

Gemeinde Immenstedt
Haushaltssatzung
und
Haushaltsplan
für das
Haushaltsjahr 2026

Inhaltsverzeichnis

	Seite(n)
Haushalt Eckdaten	1 bis 13
Haushaltssatzung	14 bis 15
Vorbericht	16
Übersicht Steuereinnahmen, der wichtigsten Finanzzuweisungen und Umlagen	17
Übersicht über die Entwicklung der Verbindlichkeiten aus Krediten	18
Übersicht über übernommene Bürgschaften	19
Übersicht über Sonderrücklagen, Sonderposten und Rückstellungen	20
Übersicht über erhebliche Investitionen und Investitionsförderungsmaßnahmen	21
Übersicht über Auszahlungen für Investitionen und Investitionsförderungsmaßnahmen	22
Darstellung der Entwicklung der bereinigten Auszahlungen	23
Übersicht über kreditähnliche Rechtsgeschäfte	24
Übersicht kostenrechnende Einrichtungen	25
Übersichten über Sondervermögen usw.	26
Übersicht über die Gesamtverschuldung	27
Übersicht über die Entwicklung des Eigenkapitals	28
Übersicht über die aus Verpflichtungserm. vorauss. fällig werdenden Auszahlungen	29
Übersicht Erträge und Aufwendungen nach Produktbereichen	30
Übersicht Einzahlungen und Auszahlungen nach Produktbereichen	31
Übersicht über die im Haushaltsjahr vorgesehenen Investitionen	32
Produktbereichsübersicht	33-34
Allgemeine Erläuterungen zum Ergebnisplan	35
Gesamtergebnisplan	37
Gesamtfinanzplan	38 - 40
Teilergebnispläne / Teilfinanzpläne	41 - 118
Übersicht Investitionsmaßnahmen	119 - 120
Stellenplan mit Erläuterungen	121 - 125

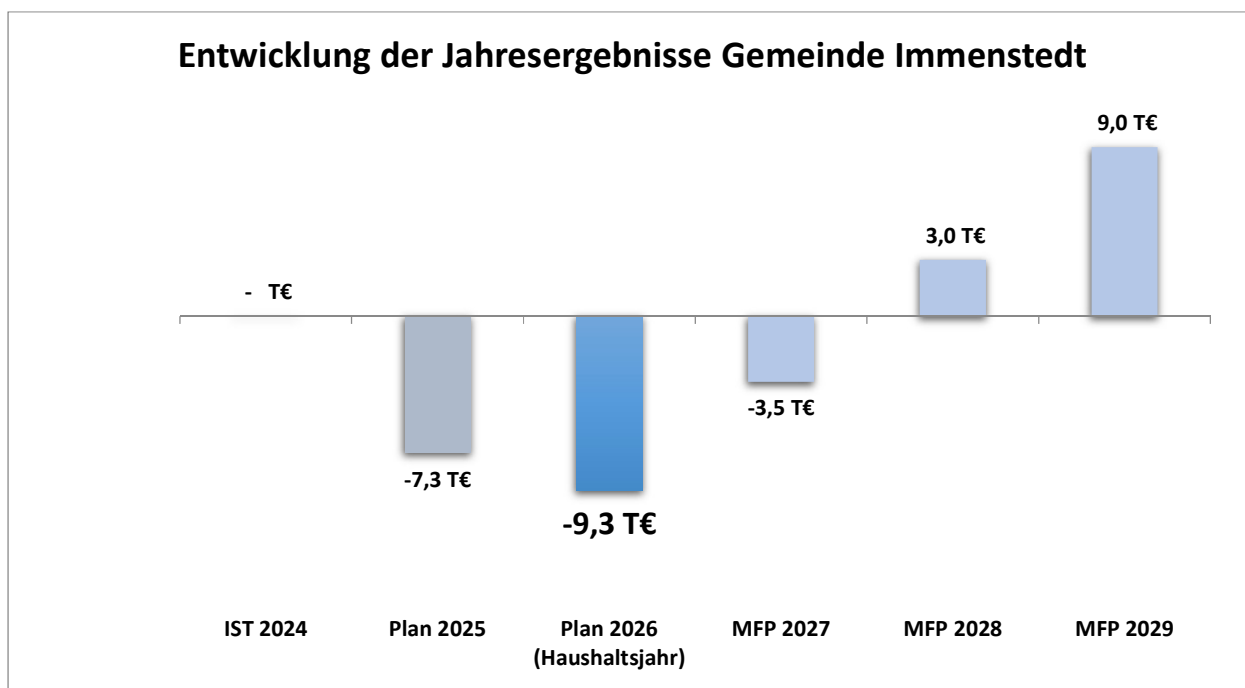


FD Finanzwirtschaft

Eckdaten

Haushaltsplan 2026

Gemeinde Immenstedt



Gesamthaushalt

Ergebnisplan*	2025	2026	
Erträge	190.500	207.800	↗
Aufwendungen	197.800	217.100	↗
Ergebnis	-7.300	-9.300	↘

*ohne Erträge und Aufwendungen aus internen Leistungsbeziehungen

*ohne Entnahme aus der Ausgleichsrücklage & Globale Minderaufwendungen

Finanzplan	2025	2026	
Einzahlungen	349.400	206.700	↘
Auszahlungen	354.800	215.400	↘
Änderung des Bestandes	-5.400	-8.700	↘

Produktbereichsübersicht (Planwerte)

Produktbereich	2025	2026	
1 Zentrale Verwaltung	-23.600,00 €	-30.000,00 €	↘
Erträge	3.000,00 €	3.100,00 €	↗
Aufwand	26.600,00 €	33.100,00 €	↗
2 Schule und Kultur	-46.600,00 €	-58.900,00 €	↘
Erträge	0,00 €	0,00 €	→
Aufwand	46.600,00 €	58.900,00 €	↗
3 Soziales und Jugend	-14.700,00 €	-9.100,00 €	↗
Erträge	0,00 €	0,00 €	→
Aufwand	14.700,00 €	9.100,00 €	↘
4 Gesundheit und Sport	-1.200,00 €	-1.200,00 €	→
Erträge	0,00 €	0,00 €	→
Aufwand	1.200,00 €	1.200,00 €	→
5 Gestaltung der Umwelt	1.500,00 €	4.300,00 €	↗
Erträge	18.400,00 €	17.300,00 €	↘
Aufwand	16.900,00 €	13.000,00 €	↘
6 Zentrale Finanzleistung	77.300,00 €	85.600,00 €	↗
Erträge	169.100,00 €	187.400,00 €	↗
Aufwand	91.800,00 €	101.800,00 €	↗
Ergebnis	-7.300,00 €	-9.300,00 €	↘

*inkl. Erträge und Aufwendungen aus internen Leistungsbeziehungen

Produktübersicht (Planwerte)



Beschreibung	Erträge			Aufwendungen			Ergebnis
	Ansätze Ertrag Vorjahr	Ansätze Ertrag Haushaltsjahr	Vergleich Ertrag	Ansätze Aufwand Vorjahr	Ansätze Aufwand Haushaltsjahr	Vergleich	
1.1.1.001 Ehrenamtliche Gemeindeorgane				9.800,00	16.100,00	6.300,00	-16.100,00
1.1.1.003 Hauptamt				2.100,00	1.900,00	-200,00	-1.900,00
1.1.1.006 Gebäude- und Liegenschaftsservice		100,00	100,00	200,00	600,00	400,00	-500,00
1.2.2.001 Öffentliche Ordnung	3.000,00	3.000,00		4.600,00	3.600,00	-1.000,00	-600,00
1.2.6.001 Brandschutz				9.900,00	10.900,00	1.000,00	-10.900,00
2.1.1.001 Schulkosten Grundschulen				26.800,00	29.100,00	2.300,00	-29.100,00
2.1.7.001 Schulkosten Gymnasien				2.300,00	5.000,00	2.700,00	-5.000,00
2.1.8.201 Schulkosten Gemeinschaftsschulen				15.700,00	22.900,00	7.200,00	-22.900,00
2.5.2.001 Nichtw. Museen, Sammlungen				100,00	100,00		-100,00
2.7.1.001 Volkshochschulen				100,00	100,00		-100,00
2.7.2.001 Büchereien				500,00	600,00	100,00	-600,00
2.8.1.001 Heimat- und Kulturpflege				1.100,00	1.100,00		-1.100,00
3.3.1.001 Förderung v. Trägern d. Wohlfahrtspf.				200,00	200,00		-200,00
3.5.1.701 Sonst. soz. Angelegenheiten - ö. Träger				100,00	100,00		-100,00
3.6.2.201 Kinder- und Jugendberufshilfe				100,00	100,00		-100,00
3.6.5.002 Kindergärten				14.200,00	8.600,00	-5.600,00	-8.600,00
3.6.7.801 Zuschüsse an sonstige Einrichtungen				100,00	100,00		-100,00
4.2.1.001 Förderung des Sports				200,00	200,00		-200,00
4.2.4.003 Bäder				1.000,00	1.000,00		-1.000,00
5.2.3.001 Denkmalschutz und -pflege				4.700,00	800,00	-3.900,00	-800,00
5.3.1.001 Elektrizitätsversorgung	10.300,00	16.300,00	6.000,00				16.300,00
5.4.1.001 Gemeindestraßen	900,00	800,00	-100,00	8.100,00	8.100,00		-7.300,00
5.4.1.002 Straßenbeleuchtung	200,00	200,00		1.800,00	1.800,00		-1.600,00
5.4.1.003 Bushaltestellen & Warthäuschen				100,00	100,00		-100,00
5.5.3.003 Kriegsgräber				100,00	100,00		-100,00
5.5.4.001 Natur- und Landschaftsbau				500,00	500,00		-500,00
5.7.1.002 Breitbandversorgung				200,00	200,00		-200,00
5.7.3.005 Sonstige wirtschaftliche Unternehmen	7.000,00		-7.000,00	900,00	900,00		-900,00
5.7.5.001 Tourismus & Fremdenverkehr				500,00	500,00		-500,00
6.1.1.001 Steuern, allg. Zuw., allg. Umlagen	168.600,00	186.900,00	18.300,00	91.800,00	101.400,00	9.600,00	85.500,00
6.1.2.001 Sonstige allgemeine Finanzwirtschaft	500,00	500,00			400,00	400,00	100,00
Summe	190.500,00	207.800,00	17.300,00	197.800,00	217.100,00	19.300,00	-9.300,00

Übersicht allgemeine Finanzmittel

Erträge	2025	2026	
Grundsteuern	9.600	9.900	↗
Gewerbsteuer	14.400	13.900	↘
Sonstige Steuern	900	900	→
Gemeindeanteile/Familienleistungsausgleich	88.300	90.300	↗
Allgemeine Schlüsselzuweisungen	55.300	71.200	↗
Zuweisung Zentralort	0	0	→
Summe	168.500	186.200	↗

Aufwendungen	2025	2026	
Finanzausgleichsumlage	0	0	→
Amtsumlage	37.800	38.100	↗
Kreisumlage	52.300	61.600	↗
Schulverbandsumlagen	32.000	38.000	↗
Gewerbsteuerumlage	1.600	1.600	→
Summe	123.700	139.300	↗

Grundsätzliche Erläuterungen zu den allgemeinen Finanzmitteln:

Schlüsselzuweisungen/Finanzausgleichsumlage:

Der Grundbetrag für die Schlüsselzuweisungen wird gem. HH-Erlass mit einem Anstieg gegenüber dem Vorjahr von 4,4% prognostiziert.

Die Mittel für sog. Zentralorte steigen um rund 7,7%.

Amtsumlage:

Der Amtsumlagesatz beträgt - vorbehaltlich Beschluss des Amtsausschusses - im Haushaltsjahr 2026 20,384%.

Kreisumlage:

Der Kreisumlagesatz beträgt - vorbehaltlich des Beschlusses des Kreistages im Haushaltsjahr 2026 33% (Der Haushalt des Kreises wird in der Regel erst im Frühjahr beschlossen).

Schulverbandsumlage:

Die Schulverbandsumlage (Gesamt) des Schulverbandes Albersdorf steigt - vorbehaltlich des Beschlusses der Schulverbandsversammlung - gegenüber dem Vorjahr um 145.500 € auf 3.471.600 €.

Gemeindeanteile an der Einkommensteuer/Umsatzsteuer:

Die Schlüsselzahlen (Anteil der jeweiligen Gemeinde) sind gegenüber dem Vorjahr unverändert. Die Gesamtbeträge entwickeln sich gem. der Prognose aus dem Haushaltserlass des Landes wie folgt:

- Die Gemeindeanteile an der Einkommenssteuer steigen um ca. 1,31% (gegenüber HH-Erlass 2024)
- Die Gemeindeanteile an der Umsatzsteuer steigen um 1,23% (gegenüber HH-Erlass 2024)
- Die Leistungen nach § 32 FAG steigen um 14,2% (gegenüber HH-Erlass 2024)

Übersicht Schulen / Kindertagesstätten

Nettobelastung	2025	2026	
Schulen (insb. Schulverbandsumlage/Schulkostenbeiträge)	44.800	57.000	↗
davon : Kosten Grundschulen	26.800	29.100	↗
Kosten Gemeinschafts-/Waldorfschulen	15.700	22.900	↗
Kosten Gymnasien	2.300	5.000	↗
Kosten Förderschulen	0	0	→
Kindertageseinrichtungen*	14.200	8.600	↘
davon : Finanzierungsanteil der Wohnortgemeinde	14.000	7.600	↘
Restkostenfinanzierung	0	500	↗
Summe	59.000	65.600	↗

(Nettobelastung = Aufwendungen abzügl. Erträge)

Erläuterung:

* Die Finanzierung der Kinderbetreuung (Kindertagesstätten und Tagespflege) erfolgt wie folgt:

- 1) Jede Gemeinde zahlt monatlich an den Kreis in Abhängigkeit von Alter und wöchentlichen Betreuungsstunden einen Finanzierungsbeitrag pro betreutem Kind mit Wohnsitz in der Gemeinde (Wohngemeindeanteil).
- 2) Der Kreis zahlt in der Regel einen monatlichen auslastungsunabhängigen pauschalen Objektfördersatz (SQKM-Mittel inkl. Landes- und Kreisförderung) an die Gemeinde, in der die Kindertagesstätte ihren Standort hat (Standortgemeinde).
- 3) Die SQKM-Mittel für die Standortgemeinde werden in der Regel vollständig monatlich an den Träger der Kindertagesstätte weitergeleitet.
- 4) Sofern notwendig bzw. vereinbart, leistet die Gemeinde eine Finanzierung der ungedeckten Kosten (Restkostenfinanzierung) und/oder eine ergänzende Förderung auf Basis des Wirtschaftsplanes für das Folgejahr.

Übersicht über weitere wesentliche Aufwendungen

Aufwendungen/Nettobelastung	2025	2026	
Personalaufwendungen	0	0	→
Aufwendungen für Unterhaltungsmaßnahmen	8.200	4.300	↘
davon : Unterhaltung Straßen/Straßenbeleuchtung	3.500	3.500	→
Nettoabschreibungsaufwand	1.900	2.200	↗
Summe	10.100	6.500	↘

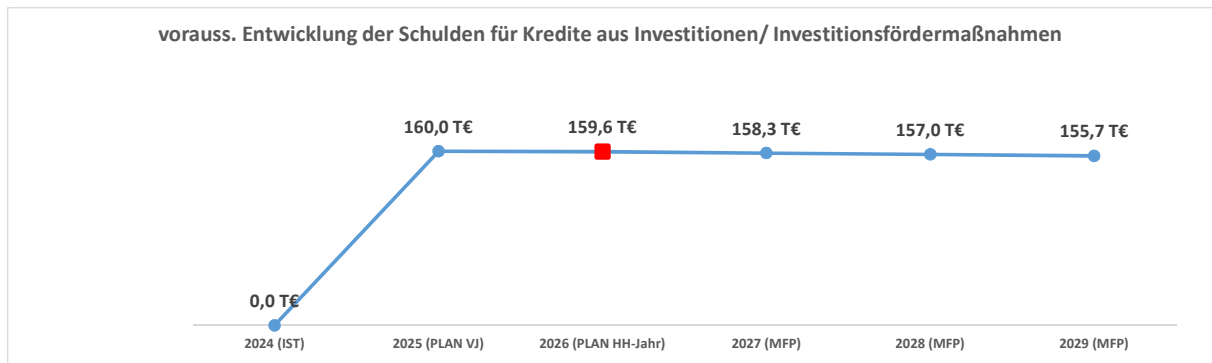
Übersicht Investitionstätigkeit

Einzahlungen aus Investitionstätigkeit	2025	2026
Investitionsförderungsmaßnahmen	0	0
Veräußerung von Grundstücken und Gebäuden	0	0
Veräußerung von beweglichem Anlagevermögen	0	0
Veräußerung von Finanzanlagen	0	0
Abwicklung von Baumaßnahmen	0	0
Rückflüsse (für Investitionsförderungsmaßnahmen)	0	0
Beiträge u. ä. Entgelte	0	0
sonstige Investitionseinzahlungen	0	0
Summe	0	0

Auszahlungen aus Investitionstätigkeit	2025	2026
Investitionsförderungsmaßnahmen	160.000	1.200
Erwerb von Grundstücken und Gebäuden	0	0
Erwerb von beweglichem Anlagevermögen	0	0
Erwerb von Finanzanlagen	0	0
Baumaßnahmen	0	0
Gewährung von Ausleihungen	0	0
sonstige Investitionsauszahlungen	0	0
Summe	160.000	1.200

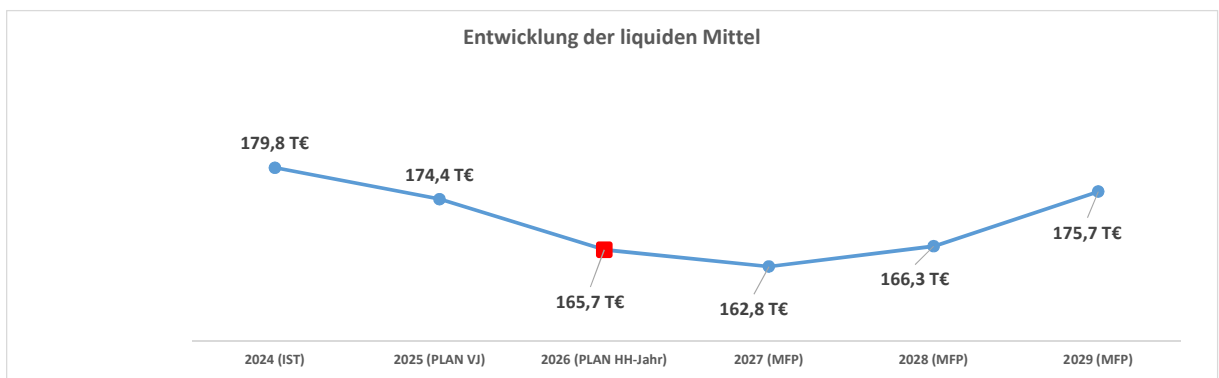
Übersicht Schuldenentwicklung

	Schuldenstand					
	IST Vorvorjahr	voraussichtlich Vorjahr	Planung Haushalt 2026	Planung MFP	Planung MFP	Planung MFP
	31.12.2024	31.12.2025	31.12.2026	31.12.2027	31.12.2028	31.12.2029
Kredite für Investitionen/ Investitionsfördermaßnahmen	- €	160.000,00 €	159.600,00 €	158.300,00 €	157.000,00 €	155.700,00 €

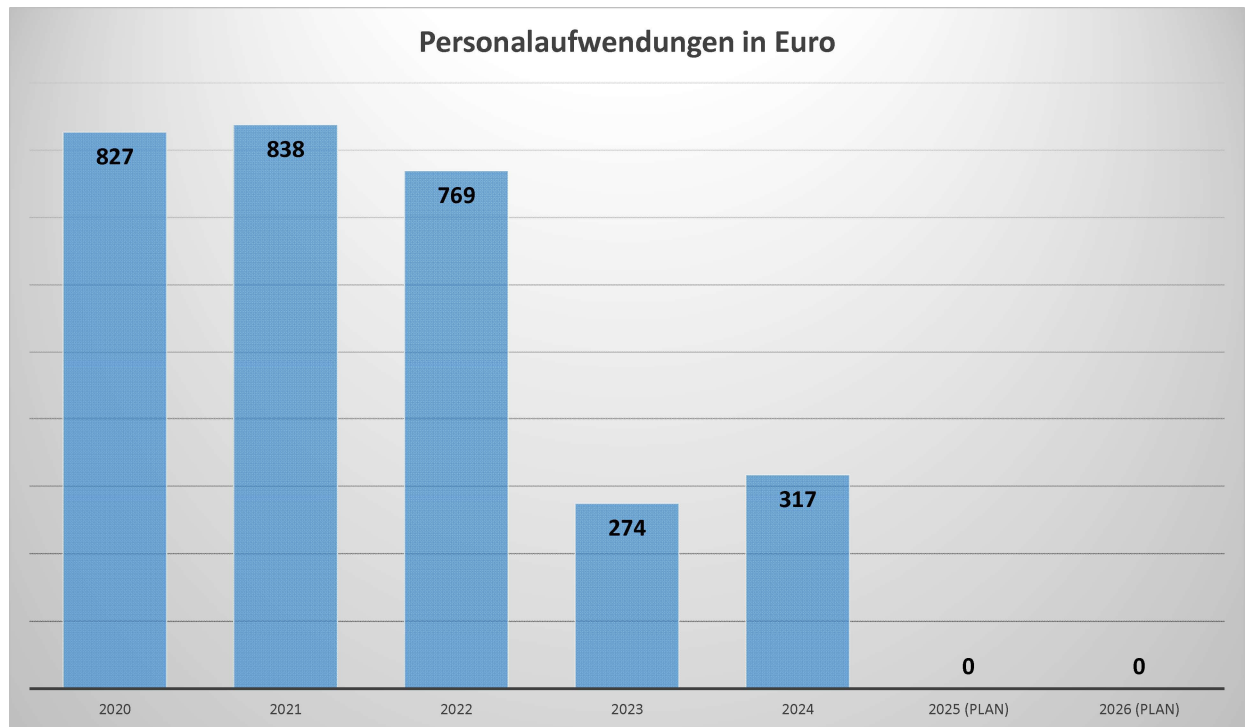


Übersicht Entwicklung liquide Mittel

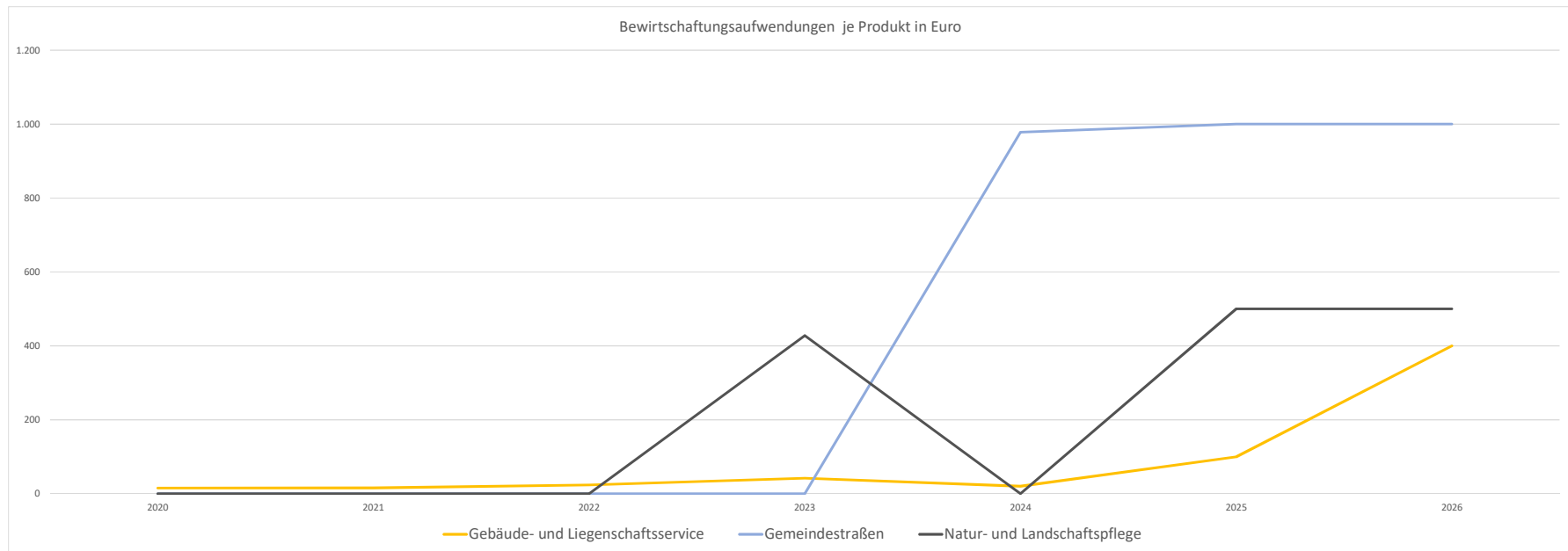
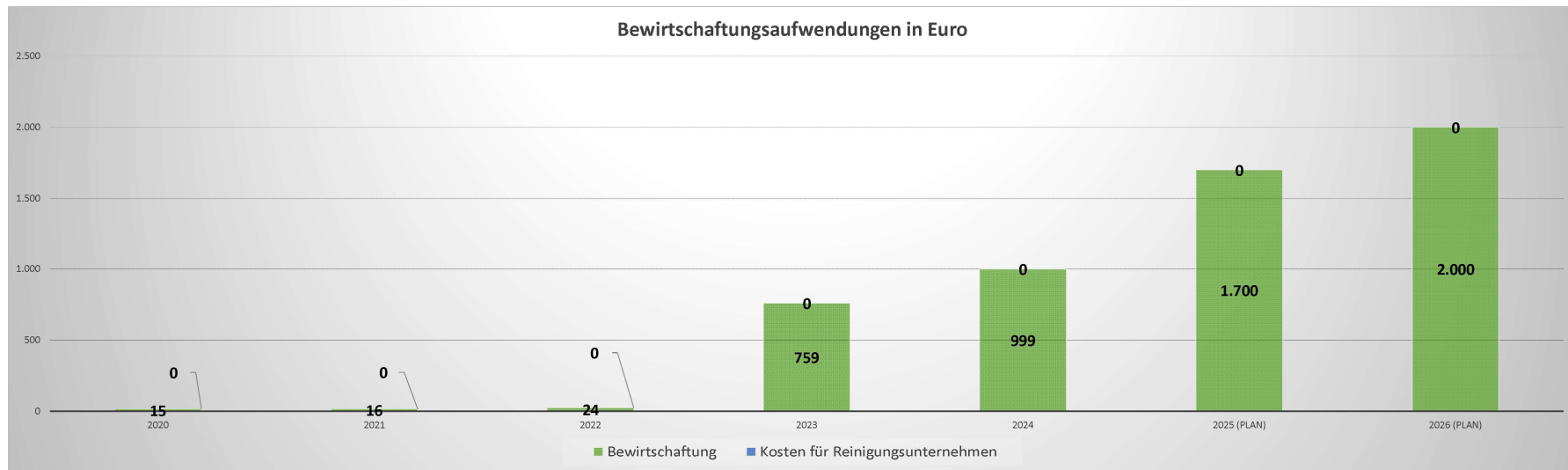
	Liquide Mittel /Kassenkredit (-)					
	IST Vorvorjahr	voraussichtlich Vorjahr	Planung Haushalt	Planung MFP	Planung MFP	Planung MFP
	31.12.2024	31.12.2025	31.12.2026	31.12.2027	31.12.2028	31.12.2029
Liquide Mittel	179.766,95 €	174.366,95 €	165.666,95 €	162.766,95 €	166.266,95 €	175.666,95 €



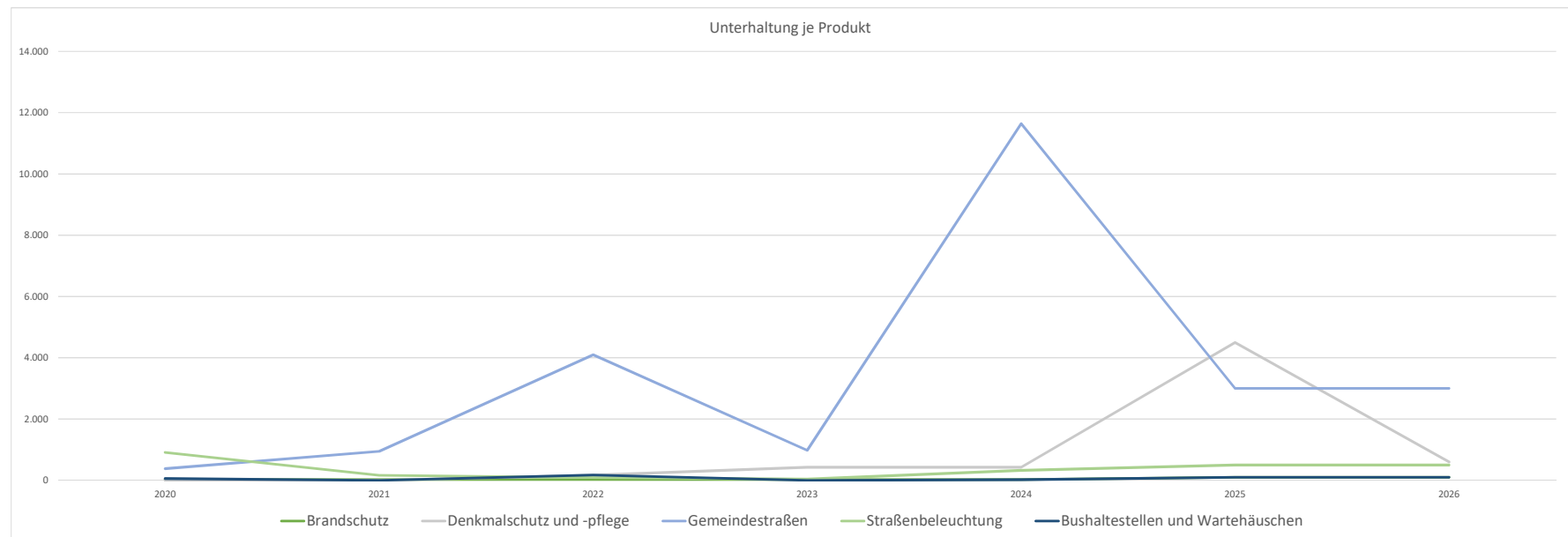
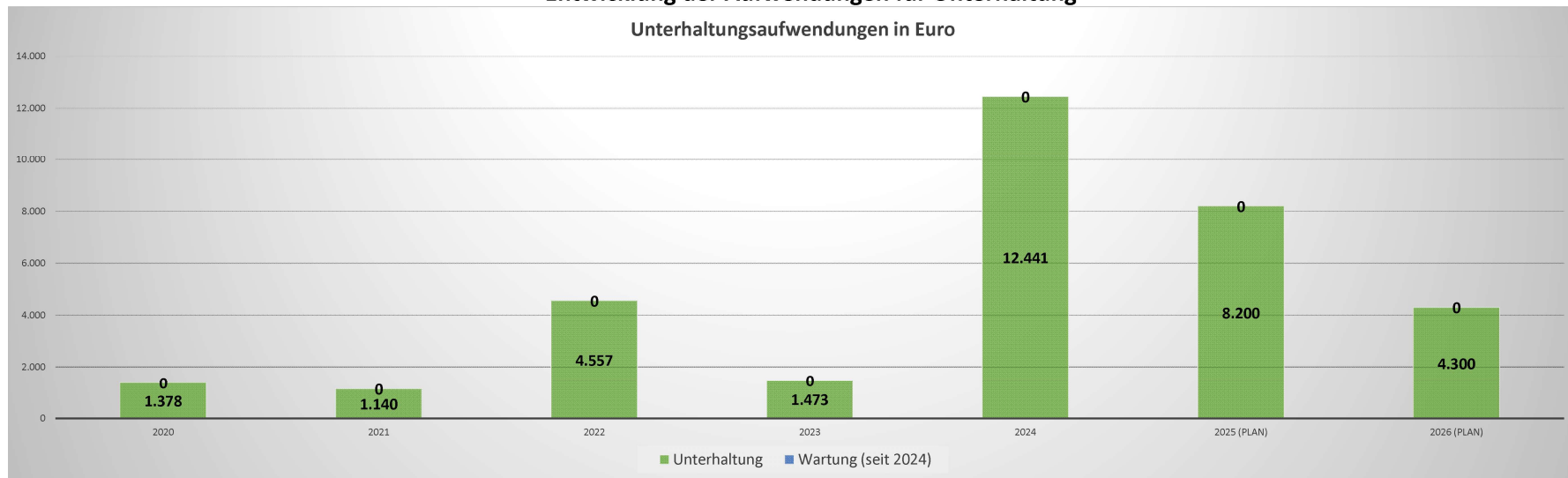
Entwicklung der Personalaufwendungen



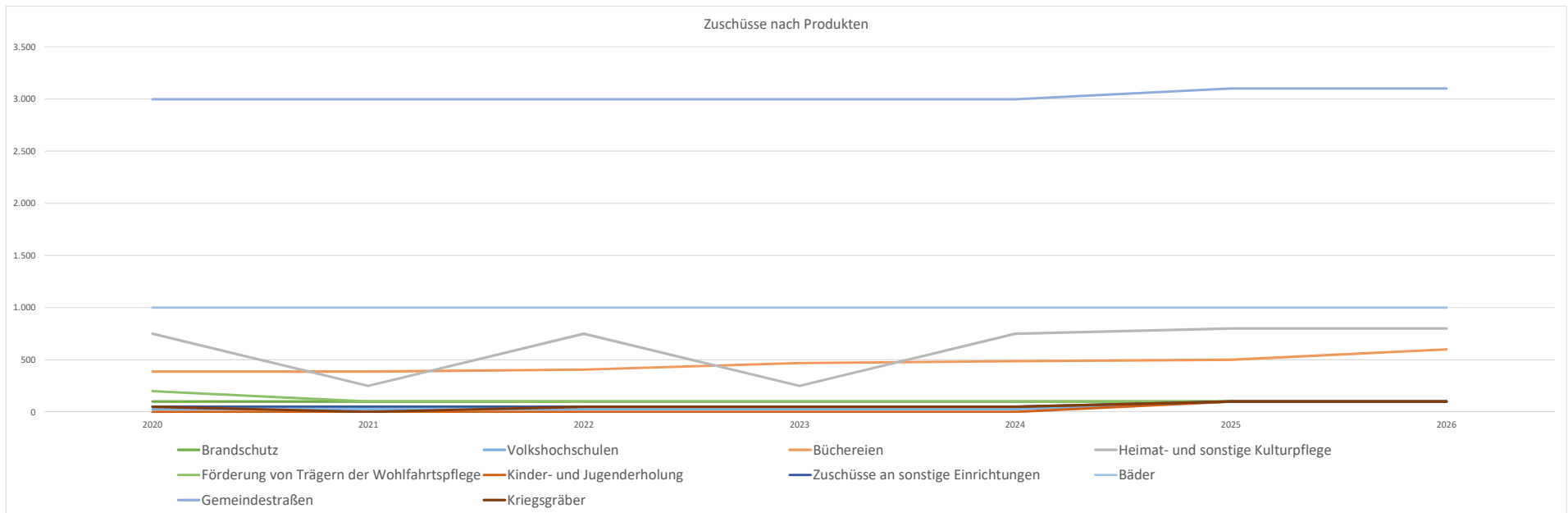
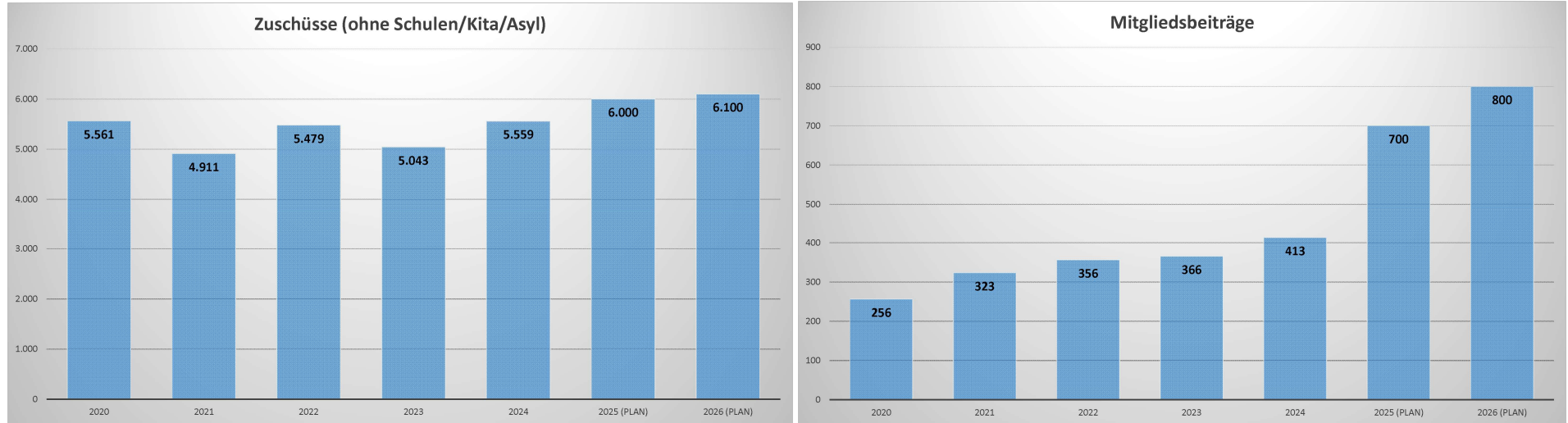
Entwicklung der Aufwendungen für Bewirtschaftung



Entwicklung der Aufwendungen für Unterhaltung



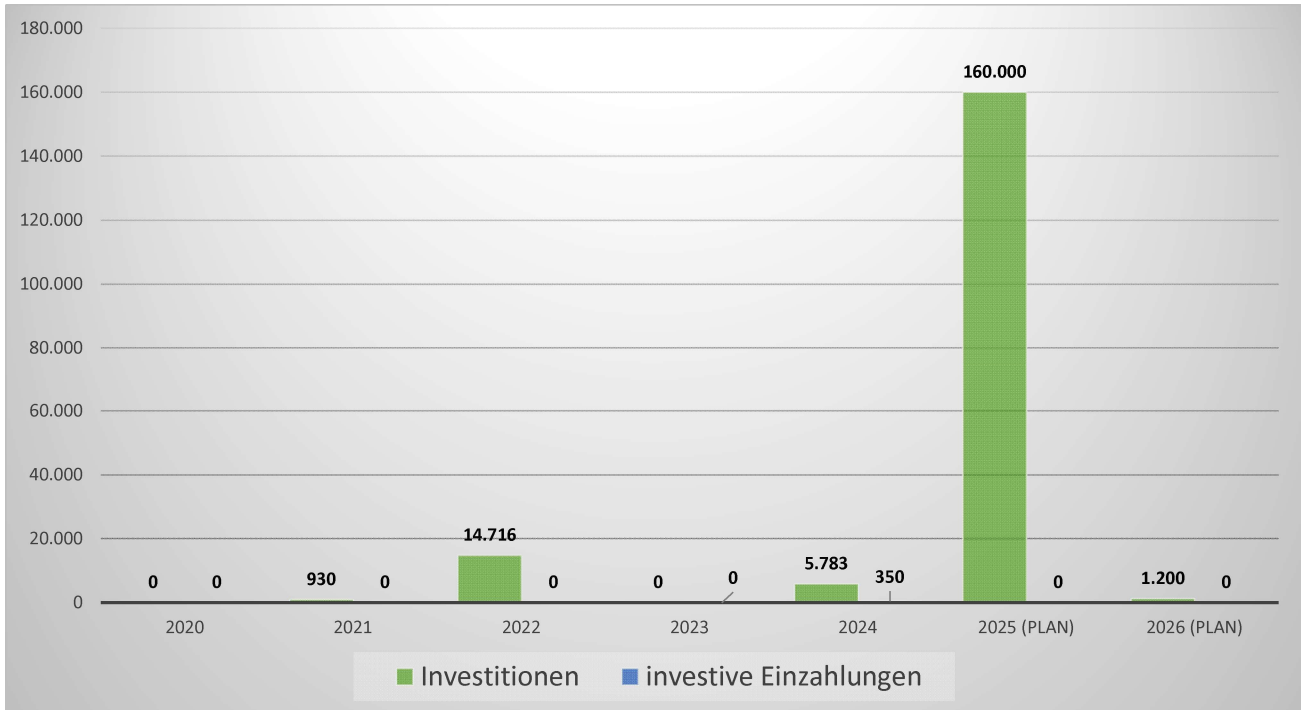
Entwicklung Zuwendungen an Dritte



Um einen dezidierten Überblick über die Zuwendungen und Mitgliedschaften, bzw. freiwilligen Leistungen zu erhalten, wird auf den Vorbericht zum Haushalt verwiesen.

Entwicklung der Investitionen

(ohne Kredite)



Zzgl. zu den geplanten Investitionen des Haushaltsjahres können nicht in Anspruch genommene Investitionsermächtigungen aus dem laufenden Jahr übertragen werden. Ob und in welcher Höhe dies der Fall sein wird, ist im Jahresabschluss 2025 ersichtlich.

Investitionsumsetzungsquote

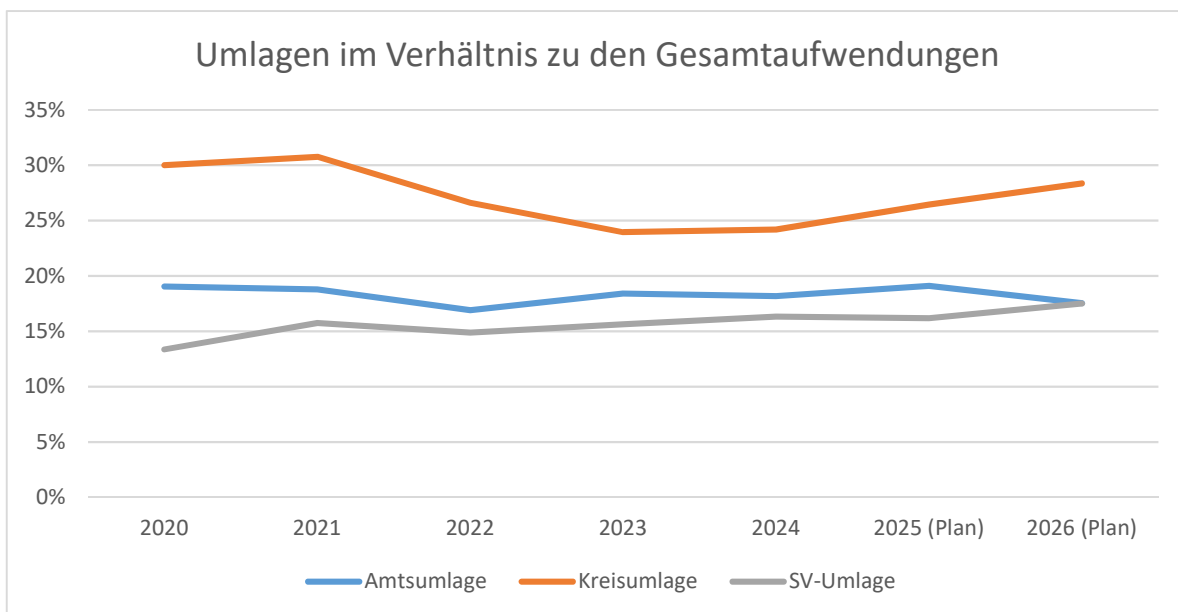
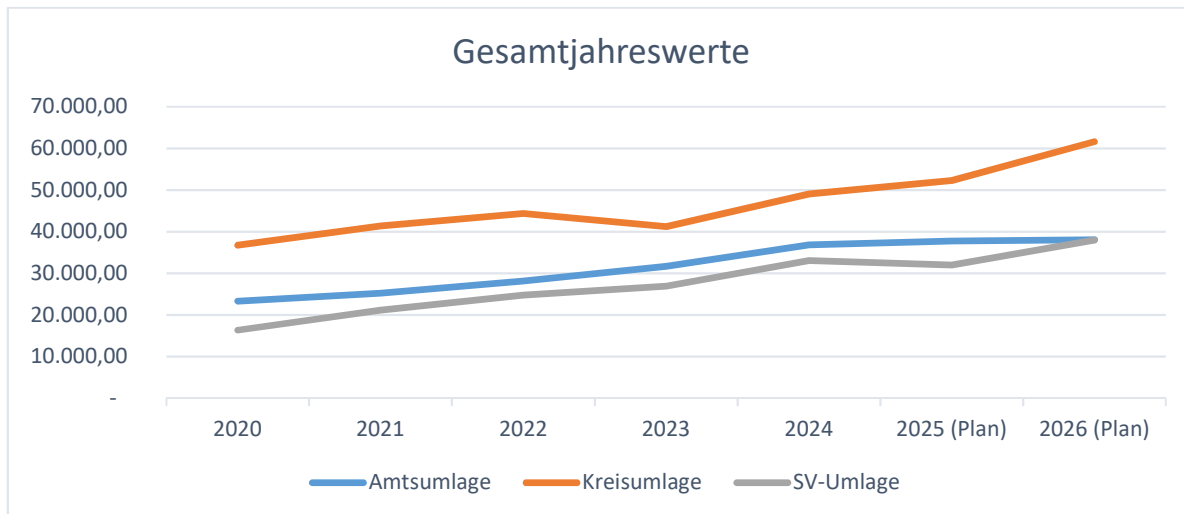
Grundlage: Fortgeschriebener Planansatz zzgl. übertragener Erm. aus dem Vorjahr abzgl. ins Folgejahr übertragener Erm.

Jahr	2015	2016	2017	2018	2019	2020	2021	2022	2023	2024
Plan	25.752,43	243.000,00	21.000,00	22.207,08	49.674,25	14.300,00	140.361,00	191.467,50	120.200,00	127.350,00
Ist	9.334,20	146.052,44	1.651,53	2.808,74	2.280,25	0,00	930,00	39.716,00	0,00	5.782,77
Quote	36%	60%	8%	13%	5%	0%	1%	21%	0%	5%

Ressourcenverfügbarkeit	
Ø 3 Jahre	Max.
13.548,67	146.052,44



Entwicklung der Umlagen



Haushaltssatzung der Gemeinde Immenstedt für das Haushaltsjahr 2026

Aufgrund des § 77 der Gemeindeordnung sowie § 25 Grundsteuergesetz und § 16 Gewerbesteuerengesetz wird nach Beschluss durch die Gemeindevertretung vom 18.12.2025 folgende Haushaltssatzung erlassen:

Der Haushaltsplan für das Haushaltsjahr 2026 wird

1.	im Ergebnisplan mit	
	einem Gesamtbetrag der Erträge auf	207.800 EUR
	einem Gesamtbetrag der Aufwendungen auf	217.100 EUR
	einem Jahresfehlbetrag von	9.300 EUR
	globalen Minderaufwendungen nach § 26 Absatz 1 Satz 3 GemHVO von	0 EUR
	einer Inanspruchnahme der Ausgleichsrücklage nach § 26 Absatz 1 Satz 2 GemHVO zum Haushaltsausgleich von	9.300 EUR
	einem Jahresergebnis unter Inanspruchnahme der Ausgleichsrücklage und / oder Veranschlagung von globalen Minderaufwendungen von	0 EUR
2.	im Finanzplan mit	
	einem Gesamtbetrag der Einzahlungen aus laufender Verwaltungstätigkeit auf	206.700,00 €
	einem Gesamtbetrag der Auszahlungen aus laufender Verwaltungstätigkeit auf	213.800,00 €
	einem Gesamtbetrag der Einzahlungen aus der Investitionstätigkeit und Finanzierungstätigkeit auf	- €
	einem Gesamtbetrag der Auszahlungen aus laufender Investitionstätigkeit und Finanzierungstätigkeit auf	1.600,00 €

festgesetzt.

§ 2

Es werden festgesetzt:

1.	der Gesamtbetrag der Kredite für Investitionen und Investitionsförderungsmaßnahmen auf	0 EUR
2.	der Gesamtbetrag der Verpflichtungsermächtigungen auf	0 EUR
3.	der Höchstbetrag der Kassenkredite auf	0 EUR
4.	die Gesamtzahl der im Stellenplan ausgewiesenen Stellen auf	0

§ 3

Die Hebesätze für die Realsteuern werden nach § 25 Grundsteuergesetz und § 16 Gewerbesteuergesetz wie folgt festgesetzt:

1.	<u>Grundsteuer</u>	
	a) für land- und forstwirtschaftliche Betriebe (Grundsteuer A)	263 v.H.
	b) für die Grundstücke (Grundsteuer B)	276 v.H.
2.	<u>Gewerbesteuer</u>	320 v.H.

§ 4

Die Wertgrenze für Investitionen von erheblicher Bedeutung nach §12 Absatz 1 Satz 1 GemHVO beträgt 8.000 Euro

§ 5

Der Höchstbetrag für unerhebliche über- und außerplanmäßige Aufwendungen und Auszahlungen und Verpflichtungsermächtigungen, für deren Leistung oder Eingehung der Bürgermeister seine Zustimmung nach § 82 Gemeindeordnung erteilen kann, beträgt 500 Euro im Einzelfall.

Immenstedt, den 18.12.2025

gez.

Bürgermeister
Jörg Sticken

Die vorstehende Haushaltssatzung für das Jahr 2026 wird hiermit öffentlich bekannt gemacht. Jeder kann während der Dienstzeit Einsicht in die Haushaltssatzung und den Haushaltsplan mit den Anlagen nehmen.

Vorbericht

**zum Haushaltsplan
der Gemeinde Immenstedt
für das**

Haushaltsjahr 2026

**Übersicht über die Steuereinnahmen und
wichtigsten Finanzausweisungen sowie die Umlagen**

	2022	2023	2024	2025	2026
	TEUR	TEUR	TEUR	TEUR	TEUR
1	2	3	4	5	6
Grundsteuer A	4	4	4	4	4
Grundsteuer B	6	6	6	6	6
Gewerbsteuer	14	17	17	14	14
Gemeindeanteil an der Einkommensteuer	73	75	75	79	80
Gemeindeanteil an der Umsatzsteuer	1	2	1	2	2
Vergnügungssteuern	0	0	0	0	0
Hundesteuer	1	1	1	1	1
Zweitwohnungssteuer	0	0	0	0	0
andere Steuern	0	0	0	0	0
allgemeine Schlüsselzuweisungen	48	58	59	55	71
Sonderschlüsselzuweisungen	0	0	0	0	0
Ausgleichsleistungen nach dem Familienleistungsausgleich (§ 25 FAG)	7	7	7	7	8
sonstige allgemeine Finanzausweisungen	2	1	1	0	1
Summe der allgemeinen Deckungsmittel	156	171	171	168	187
Veränderung Vorjahr (in %)	24,80%	9,62%	0,00%	-1,75%	11,31%
Gewerbsteuerumlage	2	2	2	2	2
allgemeine Kreisumlage	44	41	49	52	62
Amtsumlage	28	32	37	38	38
Zusatzamtsumlage	0	0	0	0	0
Finanzausgleichsumlage	0	0	0	0	0
Summe der Umlagen	74	75	88	92	102
Veränderung Vorjahr (in %)	10,45%	1,35%	17,33%	4,55%	10,87%

Übersicht über die Entwicklung der Verbindlichkeiten aus Krediten (ohne Umschuldung)

Haushaltsjahre	Stand am 01.01.	+ Kreditaufnahme	- Tilgung	Stand am 31.12.		nachrichtlich: Restkreditermächtigung ¹	Einwohnerzahl
	TEUR	TEUR	TEUR	TEUR	EUR/Ew.	TEUR	
1	2	3	4	5	6	7	intern
2022	146	0	0	146	1.399,54	0	104
2023	146	0	0	146	1.347,71	0	108
2024	146	0	146	0	-	120	108
2025	0	160	0	160	1.415,93	0	113
2026	160	0	0	160	1.412,39	-----	113
2027	160	0	1	158	1.400,88	-----	113
2028	158	0	1	157	1.389,38	-----	113
2029	157	0	1	156	1.377,88	-----	113

¹ Restkreditermächtigung, die in das Folgejahr übertragen wird.

**Übersicht über die übernommenen Bürgschaften, Verpflichtungen aus
Gewährverträgen sowie Rechtsgeschäften, die diesen wirtschaftlich gleichkommen¹**

	Datum der Übernahme	Zweck	Ursprungshöhe in TEUR	Voraussichtliche Höhe zu Beginn des Haushalts- jahres in TEUR	voraussichtliches Datum des Auslaufens der Bürgschaft
1	2	3	4	5	6
I. Bürgschaften ²		Fehlanzeige			
1)					
2)					
3)					
Summe			-	-	
II. Verpflichtungen		Fehlanzeige			
1)					
2)					
3)					
Summe			-	-	

¹ Bei Bürgschaften an Gesellschaften, an denen die Gemeinde mit mehr als 50 % beteiligt ist, sollte auch der Begünstigte angegeben werden.

² Bürgschaften unter 50.000 EUR im Einzelfall können in einer Summe zusammengefasst und ohne Angabe aufgenommen werden.

**Übersicht über den voraussichtlichen Stand der Sonderrücklage,
der Sonderposten und der Rückstellungen**

1	2	Stand zu Beginn des Vorvorjahres ¹ in TEUR	Stand zu Beginn des Vorjahres ¹ in TEUR	Stand zum Beginn des Haushaltsjahres in TEUR	Zuführung in TEUR	Entnahme in TEUR	Stand zum Ende des Haushaltsjahres in TEUR
		01.01.2024	01.01.2025	01.01.2026	2026	2026	31.12.2026
1		3	4	5	6	7	8
1	Sonderrücklage						
1.1	nicht aufzulösende Zuschüsse	0	0	0	0	0	0
1.2	nicht aufzulösende Zuweisungen	0	0	0	0	0	0
1.3	Stellplatzrücklage	0	0	0	0	0	0
1.4	Zwischensumme zu 1	0	0	0	0	0	0
2	Sonderposten						0
2.1	aufzulösende Zuschüsse	10	9	8	0	1	7
2.2	aufzulösende Zuweisungen	1	0	0	0	0	0
2.3	aufzulösende Beiträge	0	0	0	0	0	0
2.4	nicht aufzulösende Beiträge	0	0	0	0	0	0
2.5	Gebührenaussgleich	0	0	0	0	0	0
2.6	Treuhandvermögen	0	0	0	0	0	0
2.7	Dauergrabpflege	0	0	0	0	0	0
2.8	Sonstige Sonderposten	0	0	0	0	0	0
2.9	Zwischensumme zu 2	11	9	8	0	1	7
3	Rückstellungen nach § 24 GemHVO						0
3.1	Pensionsrückstellungen	0	0	0	0	0	0
3.2	Beihilferückstellungen	0	0	0	0	0	0
3.3	Altersteilzeitrückstellungen	0	0	0	0	0	0
3.4	Rückstellungen für später entstehende Kosten	0	0	0	0	0	0
3.5	Altlastenrückstellung	0	0	0	0	0	0
3.6	Steuerrückstellung	0	0	0	0	0	0
3.7	Verfahrensrückstellung	0	0	0	0	0	0
3.8	Finanzausgleichs-rückstellung	2	0	0	0	0	0
3.9	Instandhaltungsrückstellung	0	0	0	0	0	0
3.10	Rückstellungen für Zahlungsverpflichtungen für im Haushaltsjahr empfangene Lieferungen und Leistungen, für die keine Rechnung vorliegt und der Rechnungsbetrag nicht bekannt ist.	0	0	0	0	0	0
3.11	Sonstige Rückstellungen	0	0	0	0	0	0
3.12	Zwischensumme zu 3	2	0	0	0	0	0

¹ Ist-Wert

**Kurze Darstellung der im Haushaltsjahr 2026 geplanten erheblichen Investitionen und Investitionsförderungsmaßnahmen
sowie ihre finanziellen Auswirkungen auf die folgenden Haushaltsjahre**

		Investition Haushaltsjahr			voraussichtliche jährliche Auswirkungen in den folgenden Jahren		
		Auszahlung	Zuwendung	Nettoauszahlung	Abschreibungen./ abzügl. Erträge aus SOPO	Zinsen	Auswirkungen/Gesamt
		EUR	EUR	EUR	EUR	EUR	EUR
1.		Erwerb von beweglichen Sachen des Anlagevermögens					
	-						
	-						
	-						
	-						
	-						
		Zwischensumme von 1.	0,00	0,00	0,00	0,00	0,00
2.		Baumaßnahmen					
	2.1	Hochbau					
	-						
	-						
	-						
	2.2	Tiefbau					
	-						
	2.3	Betriebsanlagen					
		Zwischensumme von 2	0,00	0,00	0,00	0,00	0,00
3.		Erwerb von Grundstücken					
	-						
	-						
	-						
	-						
		Zwischensumme von 3.	0,00	0,00	0,00	0,00	0,00
4.		Erwerb von Finanzanlagen					
	-						
	-						
	-						
	-						
		Zwischensumme von 4.	0,00	0,00	0,00	0,00	0,00
5.		Investitionsförderungsmaßnahmen					
	-						
	-						
		Summe von 5.	0,00	0,00	0,00	0,00	0,00
		Gesamtsumme	0,00	0,00	0,00	0,00	0,00

Übersicht über die Auszahlungen für Investitionen und Investitionsförderungsmaßnahmen

Haushaltsjahre	Fortgeschriebener Planansatz ¹	Ist	Nicht mehr benötigte Ermächtigungen ²	In das Folgejahr übertragen		nachrichtlich: Investitionsvolumen geplanter kreditähnlicher Rechtsgeschäfte ³
				Gesamt	aus Planungen der Vorjahre ⁴	
	in TEUR	in TEUR	in TEUR	in TEUR	in TEUR	in TEUR
1	2	3	4	5	6	7
2022	283	40	0	92	8	-
2023	212	0	0	92	92	-
2024	127	6	92	0	0	-
2025	160	-	-	-	-	-
2026	1	-	-	-	-	-
2027	0	-	-	-	-	-
2028	0	-	-	-	-	-
2029	0	-	-	-	-	-

¹ Die fortgeschriebenen Planansätze umfassen:

- den Ansatz des Haushaltsjahres,
- die Veränderungen durch Nachträge,
- übertragene Ermächtigungen aus Haushaltsvorjahren.

Nicht erfasst vom fortgeschriebenen Planansatz sind die über- und außerplanmäßigen Aufwendungen und die zweckgebundenen Mehrerträge und entsprechende -aufwendungen.

² Gründe für nicht mehr benötigte Ermächtigungen können sein: Die Maßnahme konnte mit geringeren Auszahlungen durchgeführt werden; die Maßnahme soll nicht mehr durchgeführt werden; die Maßnahme ist erneut veranschlagt worden oder soll erneut veranschlagt werden.

³ kreditähnliche Rechtsgeschäfte sind in dem Jahr erstmals zu erfassen, in dem der Vertrag geschlossen wird.

⁴ Der Teil der in Spalte 5 angegebenen übertragenen gesamten Auszahlungen für Investitionen und Investitionsförderungsmaßnahmen, die schon in Vorjahren geplant waren und erneut übertragen werden sollen.

Darstellung der Entwicklung der bereinigten Aufwendungen

		Bezeichnung	Haushaltsjahr					
			2024 ¹	2025 ²	2026 ³	2027 ⁴	2028 ⁴	2029 ⁴
			TEUR	TEUR	TEUR	TEUR	TEUR	TEUR
1 ⁵	2 ⁶	3	4	5	6	7	8	9
5	1	Aufwendungen	203	198	217	218	218	217
5341	2	abzgl. Gewerbesteuerumlage	2	2	2	2	2	2
5371	3	abzgl. Allgemeine Umlage an das Land - Finanzausgleichsumlage an das Land -	0	0	0	0	0	0
5372	4	abzgl. Allgemeine Umlage an Gemeinden und Gemeindeverbände - Kreisumlage, Amtsumlage, Zusatzumlage, Finanzausgleichsumlage an den Kreis -	86	90	100	100	100	100
5373	5	abzgl. allg. Umlagen an Zweckverbände	36	35	41	41	41	41
	6	bereinigte Aufwendungen	79	71	74	75	75	74
	7	Veränderung Vorjahr (in %)⁷			-6,33%	1,35%	0,00%	-1,33%
	8	Empfehlung (in %)⁸			bis zu 3,5	bis zu 1,5	bis zu 1,5	bis zu 1,5

- 1 Ergebnisse des Jahresabschlusses des zweiten, dem laufenden Haushaltsjahr vorangehenden Jahres
- 2 Ansätze der Haushaltsplanung des dem laufenden Haushaltsjahr vorangehenden Jahres
- 3 Ansätze der Haushaltsplanung des laufenden Haushaltsjahres
- 4 Ansätze der Haushaltsplanung des dem Haushaltsjahr folgenden Jahre
- 5 Die Ziffern geben an, in welchen Kontengruppen und Kontenarten veranschlagt wurde
- 6 laufende Nummerierung der Zeile
- 7 Steigerung der bereinigten Aufwendungen ggü. dem Ist-Ergebnis des Vorjahres (Spalte 6) bzw. der Planung des jeweiligen Vorjahres (Spalte 7-9)
- 8 im Haushaltserlass veröffentlichte Orientierungsdaten für die Steigerung der bereinigten Aufwendungen in dem jeweiligen Planungsjahr

**Darstellung der abgeschlossenen und im Haushaltsjahr 2026 geplanten
nicht genehmigungsfreien kreditähnlichen Rechtsgeschäften**

Lfd.- Nr.	Bezeichnung	Haushaltsjahr					Auslaufzeitpunkt
		2025	2026	2027	2028	2029	
1	Immobilienleasing	-	-	-	-	-	-
2	Lieferantenkredit	-	-	-	-	-	-
3	Mietkauf	-	-	-	-	-	-
4	Contracting	-	-	-	-	-	-

**Übersicht über die Ergebnisse der kostenrechnenden Einrichtungen
nach dem Haushaltsplan im Vorjahr und im Haushaltsjahr**

Bezeichnung der kostenrechnenden Einrichtung	Haushalts-jahr	Ertrag EUR	Aufwand EUR	davon kalkulatorische Kosten EUR	Überschuß - Zuschuß EUR	Kosten-deckungs-grad
1	2	3	4	5	6	7
Fehlanzeige	2025					
	2026					
	2025					
	2026					
	2025					
	2026					
	2025					
	2026					
Gesamt	2025	0,00	0,00	0,00	0,00	-
	2026	0,00	0,00	0,00	0,00	-

Hinweis:

Die doppischen (Plan-) ergebnisse weichen im Bereich Abwasser systembedingt von der Gebührenkalkulation ab.

Unterschiede ergeben sich bereits durch die Nichtberücksichtigung der gebührenrechtlichen Eigenkapital- und Fremdkapitalverzinsung im Haushalt bzw. im Bereich Abwasser.

Ferner erfolgt die Gebührenkalkulation nach § 6 Abs. 2 KAG über den gesetzlichen Kalkulationszeitraum. Dieses kann ebenfalls abweichende Ergebnisse bewirken.

Durch die Einhaltung der gesetzlichen Kalkulationszeiträume ist ein mittelfristiger Gebührenaussgleich berücksichtigt. Das Erfordernis der Kostendeckung wird somit eingehalten.

Übersicht über die Sondervermögen, Zweckverbände, Gesellschaften, Kommunalunternehmen nach § 106 a GO, gemeinsame Kommunalunternehmen nach § 19 b GkZ und die anderen Anstalten, die von der Gemeinde getragen werden, mit Ausnahme der öffentlich-rechtlichen Sparkassen

Name	Stammkapital	Anteil der Gemeinde am Stammkapital		Gewinnabführung (+) Verlustabdeckung (-) Umlagen (-)		
				Vorvorjahr	Vorjahr	Haushaltsjahr
	in TEUR	in TEUR	%	2024	2025	2026
				TEUR	TEUR	TEUR
1	2	3	4	5	6	7
I. Sondervermögen						
1)			-			
			-			
II. Zweckverbände						
1) Schulverband Albersdorf		Schulverbandsumlage nach Schülerzahl		-33,1	-32,0	-38,0
2) Wegeunterhaltungsverband Dithm. *	-		-	-3,0	-3,1	-3,1
3) Breitband-Zweckverband Dithm.				0,0	0,0	0,0
III. Gesellschaften						
1)			-			
2)			-			
IV. Kommunalunternehmen nach § 106 a GO						
1)						
2)			-			
V. Gemeinsame Kommunalunternehmen nach § 19 b GkZ						
1)			-			
2)			-			
VI. Anderen Anstalten, die von der Gemeinde getragen werden, mit Ausnahme der öffentlich-rechtlichen Sparkassen						
1)			-			
2)			-			

*Die Kosten der Unterhaltung der Schwarzdecken der Wirtschaftswege werden durch die Verbandsumlage gedeckt.

Nachrichtlich:

Mitgliedschaften in Wasser- und Bodenverbänden

-> Die Gemeinde ist Mitglied beim Wasserverband Süderdithmarschen

Kameradschaftskasse der Feuerwehr

-> hier wird auf die Einnahme- u. Ausgaberechnung der Freiwilligen Feuerwehr verwiesen

Übersicht über die Gesamtverschuldung¹ der Gemeinde jeweils zum 31. Dezember

	Haushaltsjahre		Haushaltsjahr							
			2022	2023	2024	2025	2026	2027	2028	2029
Kredite nach § 85 GO	1	Mio.€	0,15	0,15	0,00	0,16	0,16	0,16	0,16	0,16
Kassenkredite nach § 87 GO	2	Mio.€								
Eigenbetriebe und andere Sondervermögen ²	3	Mio.€								
Kommunalunternehmen (>50 %) ³	4	Mio.€								
andere Anstalten ⁴	5	Mio.€								
Zweckverbände (>50 %) ⁵	6	Mio.€								
Gesellschaften ⁶	7	Mio.€								
Gesamt I (Summe Zeilen 1 bis 7)	8	Mio.€	0,15	0,15	0,00	0,16	0,16	0,16	0,16	0,16
	9	€/Ew	1.400	1.348	0	1.416	1.412	1.401	1.389	1.378
Kommunalunternehmen (20% bis 50%) ⁷	10	Mio.€								
Zweckverbände (20% bis 50%) ⁸	11	Mio.€								
andere Gesellschaften ⁹	12	Mio.€								
Gesamt II (Summe Zeilen 1 bis 7 und 10 bis 12)	13	Mio.€	0,15	0,15	0,00	0,16	0,16	0,16	0,16	0,16
	14	€/Ew	1.400	1.348	0	1.416	1.412	1.401	1.389	1.378
kreditähnliche Rechtsgeschäfte ¹⁰	15	Mio.€								
Bürgschaften	16	Mio.€								
Treuhandvermögen ¹¹	17	Mio.€								
Stiftungen ¹²	18	Mio.€								

¹ Kredite und Kassenkredite des Kernhaushalts sowie (anteilige) Kreditverschuldung der Aufgabenträger, gemeinsamen Kommunalunternehmen, Zweckverbänden und Gesellschaften nach § 93 Abs. 1 bis 3 GO

²Eigenbetriebe nach § 106 GO und andere Sondervermögen nach § 97 GO sowie Unternehmen und Einrichtungen, die nach § 101 Abs. 4 ganz oder teilweise nach den Vorschriften der EigVO geführt werden

³Kommunalunternehmen nach § 106 a, die von der Gemeinde getragen werden und gemeinsame Kommunalunternehmen nach § 19 b GkZ, zu deren Stammkapital die Gemeinde mehr als 50 % beigetragen hat.

⁴Mit Ausnahme der öffentlich-rechtlichen Sparkassen.

⁵Zweckverbände nach § 15 Absatz 3 GkZ und Zweckverbände, die die Regelungen nach § 15 Absatz 3 GkZ aufgrund § 15 Absatz 4 entsprechend anwenden, zu deren Stammkapital die Gemeinde mehr als 50 % beigetragen hat.

⁶Gesellschaften, die der Gemeinde gehören und Gesellschaften, an denen die Gemeinde, auch mittelbar, mit mehr als 50 % beteiligt ist.

⁷Gemeinsame Kommunalunternehmen nach § 19 b GkZ, zu deren Stammkapital die Gemeinde mindestens 20 % beigetragen hat (bis maximal 50 %; ansonsten Spalte 4).

⁸Zweckverbände nach § 15 Absatz 3 GkZ und Zweckverbände, die die Regelungen nach § 15 Absatz 3 GkZ aufgrund § 15 Absatz 4 entsprechend anwenden, zu deren Stammkapital die Gemeinde mindestens 20 % beigetragen hat (bis maximal 50%; ansonsten Spalte 6)

⁹Gesellschaften, an denen die Gemeinde oder ein Aufgabenträger nach § 93 Abs. 1 GO mit mindestens 20 % beteiligt ist, soweit diese noch nicht in Spalte 7 einzubeziehen sind

¹⁰kreditähnliche Rechtsgeschäfte der Gemeinde sowie der Ausgliederungen nach den Spalten 3 bis 7 sind zu erfassen; kreditähnliche Rechtsgeschäfte sind in dem Jahr erstmals zu erfassen, in dem der Vertrag geschlossen wird

¹¹Treuhandvermögen der Gemeinde, die von Dritten verwaltet werden (zB Städtebauförderung); siehe Ziffer 5 des Runderlasses zu § 85 der Gemeindeordnung - Kredite vom 01. Februar 2022

¹²rechtsfähige Stiftungen nach § 15 Stiftungsgesetz

Übersicht über die Entwicklung des Eigenkapitals und des Anteils des Eigenkapitals an der Bilanzsumme¹

Haushaltsjahr	Allgemeine Rücklage am 31.12. in TEUR	Sonderrücklage am 31.12. in TEUR	Ausgleichsrücklage am 31.12. in TEUR	Vorgetragener Jahresfehlbetrag in TEUR	Jahresüberschuss / Jahresfehlbetrag in TEUR	Eigenkapital am 31.12 ² in TEUR	Bilanzsumme am 31.12. in TEUR	Anteil des Eigenkapitals an der Bilanzsumme ³ in %	Anteil der Allgemeinen Rücklage an der Bilanzsumme ⁴ in %
1	2	3	4	5	6	8	9	7	10
2022	175	0	213	0	27	415	591	70	29,6
2023	177	0	237	0	19	434	604	72	29,3
2024	121	0	304	0	0	425	469	90	25,8
2025					0				
2026					0				
2027					0				
2028					3				
2029					9				

¹ Bei örtlichem Bedarf können Prognosen in gestrichelten Feldern dargestellt werden

² Summe der Spalten 2, 3, 4, 5 und 6

³ (Spalte 7 / Spalte 8) x 100

⁴ (Spalte 2 / Spalte 8) x 100

Übersicht über die aus Verpflichtungsermächtigungen voraussichtlich fällig werdenden Auszahlungen

Verpflichtungsermächtigungen im Haushaltsplan des Jahres ¹	Voraussichtlich fällige Auszahlungen ² - in TEUR				
	2027	2028	2029	2030	2031
1	2	3	4	5	6
2023	0	0	0	0	0
2024	0	0	0	0	0
2025	0	0	0	0	0
2026	0	0	0	0	0
Summe ³	0	0	0	0	0
Nachrichtlich: In der mittelfristigen Finanzplanung vorgesehene Kreditaufnahmen (ohne Umschuldungskredite)	0	0	0	0	0

¹ In Spalte 1 sind das Haushaltsjahr und mindestens die drei vorangehenden Jahre aufzuführen; soweit aus früheren Jahren VE in den dem Haushaltsjahr folgenden Jahren zahlungswirksam werden, sind diese Jahre zusätzlich aufzuführen.

² In Spalte 2 ist das dem Haushaltsjahr folgende Jahr, in Spalte 3 bis 5 sind die sich anschließenden Jahre einzusetzen; die Spalte 6 erfasst die Angaben zu den Jahren, auf die sich die Finanzplanung noch nicht erstreckt.

³ Bei Nachtragshaushaltsplänen sollten in einer weiteren Zeile "Nachtrag +/-..." die Änderungen deutlich gemacht werden.

Übersicht über Erträge und Aufwendungen nach Produktbereichen¹

Erträge und Aufwendungen		Vorvorjahr				Vorjahr				Haushaltsjahr						
		Erträge in EUR	Aufwen- dungen in EUR	nachrichtlich: Personalauf- wendungen ² in EUR	Jahres- ergebnis in EUR	Erträge in EUR	Aufwen- dungen in EUR	nachrichtlich: Personal- aufwendungen in EUR	Jahres- ergebnis in EUR	Erträge in EUR	Aufwen- dungen in EUR	nachrichtlich: Personalauf- wendungen in EUR	Jahres- ergebnis in EUR			
13	2	3	4	5	6	7	8	9	10	11	12	13	14			
1	Zentrale Verwaltung	120	23.593	-	-	23.473	3.000	26.600	-	-	23.600	3.100	33.100	-	-	30.000
	11 Innere Verwaltung	120	12.887	-	-	12.767	-	12.100	-	-	12.100	100	18.600	-	-	18.500
	12 Sicherheit und Ordnung	-	10.706	-	-	10.706	3.000	14.500	-	-	11.500	3.000	14.500	-	-	11.500
2	Schule und Kultur	66	52.150	-	-	52.083	-	46.600	-	-	46.600	-	58.900	-	-	58.900
	20-24 Schulträgeraufgaben	47	50.576	-	-	50.529	-	44.800	-	-	44.800	-	57.000	-	-	57.000
	25-29 Kultur und Wissenschaft	20	1.574	-	-	1.554	-	1.800	-	-	1.800	-	1.900	-	-	1.900
3	Soziales und Jugend	6.351	15.318	-	-	8.966	-	14.700	-	-	14.700	-	9.100	-	-	9.100
	31-35 Soziale Hilfen	-	150	-	-	150	-	300	-	-	300	-	300	-	-	300
	36 Kinder-, Jugend- und Familienhilfe	6.351	15.168	-	-	8.816	-	14.400	-	-	14.400	-	8.800	-	-	8.800
4	Gesundheit und Sport	-	1.127	-	-	1.127	-	1.200	-	-	1.200	-	1.200	-	-	1.200
	41 Gesundheitsdienste	-	-	-	-	-	-	-	-	-	-	-	-	-	-	-
	42 Sportförderung	-	1.127	-	-	1.127	-	1.200	-	-	1.200	-	1.200	-	-	1.200
5	Gestaltung der Umwelt	12.779	22.605	317	-	9.826	18.400	16.900	-	-	1.500	17.300	13.000	-	-	4.300
	51 Räumliche Planung und Entwicklung	-	-	-	-	-	-	-	-	-	-	-	-	-	-	-
	52 Bauen und Wohnen	-	898	317	-	898	-	4.700	-	-	4.700	-	800	-	-	800
	53 Ver- und Entsorgung	11.531	318	-	-	11.213	10.300	-	-	-	10.300	16.300	-	-	-	16.300
	54 Verkehrsflächen und -anlagen, ÖPNV	1.248	18.068	-	-	16.820	1.100	10.000	-	-	8.900	1.000	10.000	-	-	9.000
	55 Natur- und Landschaftspflege	-	50	-	-	50	-	600	-	-	600	-	600	-	-	600
	56 Umweltschutz	-	-	-	-	-	-	-	-	-	-	-	-	-	-	-
	57 Wirtschaft und Tourismus	-	3.271	-	-	3.271	7.000	1.600	-	-	5.400	-	1.600	-	-	1.600
6	Zentrale Finanzleistun- gen	174.177	87.842	-	-	86.335	169.100	91.800	-	-	77.300	187.400	101.800	-	-	85.600
	61 Allgemeine Finanzwirtschaft	174.177	87.842	-	-	86.335	169.100	91.800	-	-	77.300	187.400	101.800	-	-	85.600
	davon Verwaltung	-	-	-	-	-	-	-	-	-	-	-	-	-	-	-

¹ einschließlich der Erträge und Aufwendungen aus internen Leistungsbeziehungen sowie Entnahme aus der Ausgleichsrücklage

² Personalaufwendungen sind Aufwendungen der Kontengruppe 50

³ Produktbereich

Übersicht über Einzahlungen und Auszahlungen nach Produktbereichen

Einzahlungen und Auszahlungen		Vorvorjahr						Vorjahr						Haushaltsjahr							
		lfd. Verwaltungstätigkeit			Investitionstätigkeit			lfd. Verwaltungstätigkeit			Investitionstätigkeit			lfd. Verwaltungstätigkeit			Investitionstätigkeit				
Produktbereich		Einzahlung in EUR	Auszahlung in EUR	Saldo in EUR	Einzahlung in EUR	Auszahlung in EUR	Saldo in EUR	Einzahlung in EUR	Auszahlung in EUR	Saldo in EUR	Einzahlung in EUR	Auszahlung in EUR	Saldo in EUR	Einzahlung in EUR	Auszahlung in EUR	Saldo in EUR	Einzahlung in EUR	Auszahlung in EUR	Saldo in EUR		
1 ²	2	3	4	5	6	7	8	9	10	11	12	13	14	15	16	17	18	19	20		
1	Zentrale Verwaltung	-	-	-	350	350	-	-	-	-	-	-	-	-	-	-	-	-	1.200	-	1.200
11	Innere Verwaltung	-	-	-	350	350	-	-	-	-	-	-	-	-	-	-	-	-	1.200	-	1.200
12	Sicherheit und Ordnung	-	-	-	-	-	-	-	-	-	-	-	-	-	-	-	-	-	-	-	-
2	Schule und Kultur	-	-	-	-	-	-	-	-	-	-	-	-	-	-	-	-	-	-	-	-
20-24	Schulträgeraufgaben	-	-	-	-	-	-	-	-	-	-	-	-	-	-	-	-	-	-	-	-
25-29	Kultur und Wissenschaft	-	-	-	-	-	-	-	-	-	-	-	-	-	-	-	-	-	-	-	-
3	Soziales und Jugend	-	-	-	-	5.433	-	5.433	-	-	-	-	160.000	-	160.000	-	-	-	-	-	-
31-35	Soziale Hilfen	-	-	-	-	-	-	-	-	-	-	-	-	-	-	-	-	-	-	-	-
36	Kinder-, Jugend- und Familienhilfe	-	-	-	-	5.433	-	5.433	-	-	-	-	160.000	-	160.000	-	-	-	-	-	-
4	Gesundheit und Sport	-	-	-	-	-	-	-	-	-	-	-	-	-	-	-	-	-	-	-	-
41	Gesundheitsdienste	-	-	-	-	-	-	-	-	-	-	-	-	-	-	-	-	-	-	-	-
42	Sportförderung	-	-	-	-	-	-	-	-	-	-	-	-	-	-	-	-	-	-	-	-
5	Gestaltung der Umwelt	-	-	-	-	-	-	-	-	-	-	-	-	-	-	-	-	-	-	-	-
51	Räumliche Planung und Entwicklung	-	-	-	-	-	-	-	-	-	-	-	-	-	-	-	-	-	-	-	-
52	Bauen und Wohnen	-	-	-	-	-	-	-	-	-	-	-	-	-	-	-	-	-	-	-	-
53	Ver- und Entsorgung	-	-	-	-	-	-	-	-	-	-	-	-	-	-	-	-	-	-	-	-
54	Verkehrsflächen und -anlagen, ÖPNV	-	-	-	-	-	-	-	-	-	-	-	-	-	-	-	-	-	-	-	-
55	Natur- und Landschaftspflege	-	-	-	-	-	-	-	-	-	-	-	-	-	-	-	-	-	-	-	-
56	Umweltschutz	-	-	-	-	-	-	-	-	-	-	-	-	-	-	-	-	-	-	-	-
57	Wirtschaft und Tourismus	-	-	-	-	-	-	-	-	-	-	-	-	-	-	-	-	-	-	-	-
6	Zentrale Finanzleistungen	-	-	-	-	-	-	-	-	-	-	-	-	-	-	-	-	-	-	-	-
61	Allgemeine Finanzwirtschaft	-	-	-	-	-	-	-	-	-	-	-	-	-	-	-	-	-	-	-	-
	Fremde Finanzmittel	-	-	-	-	-	-	-	-	-	-	-	-	-	-	-	-	-	-	-	-
nachrichtl.:	Finanzierungstätigkeit					145.552						160.000									400

Übersicht über die im Haushaltsjahr 2026 vorgesehenen Investitionen Immenstedt

Kategorie nach Runderlass "Kreditwirtschaft der Gemeinden", Punkt 2.3													
Lfd. Nr	Planungsstelle	Bezeichnung der Investition	1	2	3	4	5	6	7	Sonstige Kreditaufnahme	Investitions- summe	Förderung/ Zuwendung	Kreditbedarf
		Fehlanzeige										- €	- €
												- €	- €
Summe											- €	- €	- €
Kreditaufnahme (Nettoinvestitionstätigkeit)													- €
<p>Kategorie nach Runderlass des Innenministeriums des Landes Schleswig-Holstein "Kreditwirtschaft der Gemeinden" vom 01.02.2022, Punkt 2.3</p> <p>1 = zur Finanzierung von Investitionsmaßnahmen, für deren Umsetzung eine Rechtspflicht besteht</p> <p>2 = zur Finanzierung von Ersatzinvestitionen, die unabweisbar im Sinne von § 82 Abs. 1 GO sind (unabweisbar sind Maßnahmen auch dann, wenn ein Aufschub besonders unwirtschaftlich wäre)</p> <p>3 = zur Finanzierung von unaufschiebbaren Fortsetzungsmaßnahmen im Sinne von § 81 Abs. 1 Nr. 1 GO</p> <p>4 = zur Finanzierung von Maßnahmen, die sich zu 100 % über künftige Erträge und Einzahlungen oder Einsparungen selbst finanzieren (rentierliche Maßnahmen)</p> <p>5 = zur Zwischenfinanzierung von verbindlich in Aussicht gestellten Zuweisungen</p> <p>6 = um ein Vorhaben zu finanzieren, das mit einer hohen Zuweisungsquote gefördert wird und zu erwarten ist, dass die Folgekosten in absehbarer Zeit von der Gemeinde getragen werden können</p> <p>7 = wenn durch Übernahme des Schuldendienstes durch eine öffentliche Kasse die vorgesehene Kreditaufnahme keine weitere Belastung der Finanzwirtschaft zur Folge hat</p>													

11 Gemeinde Immenstedt

1	Zentrale Verwaltung
1	Innere Verwaltung
1.1.1	Verwaltungssteuerung und -service
2	Sicherheit und Ordnung
1.2.2	Ordnungsangelegenheiten
1.2.6	Brandschutz
2	Schule und Kultur
1	Schulen
2.1.1	Grundschulen
2.1.6	Kombinierte Haupt- & Realschulen/Regionalschulen
2.1.7	Gymnasien, Kollegs
2.1.8	Gesamtschulen/Gemeinschaftsschulen
2	Sonderschulen
2.2.1	Sonderschulen
5	Wissenschaft und Forschung
2.5.2	Nichtwissenschaftliche Museen, Sammlungen
7	Volkshochschulen und Büchereien
2.7.1	Volkshochschulen
2.7.2	Büchereien
8	Heimat- und sonstige Kulturpflege
2.8.1	Heimat- und sonstige Kulturpflege
3	Soziales und Jugend
1	Grundversorgung und Hilfen
3.1.1	Grundversorgung und Hilfen nach SGB XII
3.1.2	Grundsicherung für Arbeitssuchende nach SGB II
3	Förderung von Trägern der Wohlfahrtspflege
3.3.1	Förderung von Trägern der Wohlfahrtspflege
5	Sonstige soziale Hilfen und Leistungen
3.5.1	Sonstige soziale Hilfen und Leistungen
6	Kinder-, Jugend- und Familienhilfe
3.6.2	Jugendarbeit
3.6.5	Tageseinrichtungen für Kinder
3.6.7	Sonstige Einrichtungen der Kinder-, Jugend- und Far

4	Gesundheit und Sport
2	Sportförderung
4.2.1	Förderung des Sports
4.2.4	Sportstätten und Bäder
5	Gestaltung der Umwelt
1	Räumliche Planung und Entwicklung
5.1.1	Räumliche Planungs- und Entwicklungsmaßnahmen
2	Bauen und Wohnen
5.2.3	Denkmalschutz und -pflege
3	Ver- und Entsorgung
5.3.1	Elektrizitätsversorgung
4	Verkehrsflächen und -anlagen, ÖPNV
5.4.1	Gemeindestraßen
5	Natur- und Landschaftspflege
5.5.3	Friedhofs- und Bestattungswesen
5.5.4	Natur- und Landschaftspflege
7	Wirtschaft und Tourismus
5.7.1	Wirtschaftsförderung
5.7.3	Allgemeine Einrichtungen und Unternehmen
5.7.5	Tourismus
6	Zentrale Finanzleistung
1	Allgemeine Finanzwirtschaft
6.1.1	Steuern, allg. Zuweisungen, allg. Umlagen
6.1.2	Sonstige allgemeine Finanzwirtschaft

Erläuterungen zum Ergebnisplan

Nr.	Konten- gruppe	Zeilenbeschreibung	wesentliche Erträge/Aufwendungen
1	40	Steuern und ähnliche Abgaben	Gewerbsteuer, Grundsteuern, Gemeindeanteil an Umsatzsteuer und Einkommenssteuer
2	41	Zuwendungen und allgemeine Umlagen	Schlüsselzuweisungen, Fehlbetragszuweisungen, Zuweise/Zuschüsse für laufende Zwecke, Erträge aus der Auflösung von Sonderposten aus Zuweisungen/Zuschüssen
3	42	sonstige Transfererträge	Ersatz von sozialen Leistungen, Schuldendiensterstattungen
4	43	Öffentlich-rechtliche Leistungsentgelte	Verwaltungs- und Benutzungsgebühren, Erträge
5	441, 442, 446	privatrechtliche Leistungsentgelte	Mieten und Pachten, Erträge aus Verkauf
6	448	Kostenerstattungen und Kostenumlagen	Kostenerstattungen
7	45	sonstige ordentliche Erträge	Konzessionsabgaben (Gas, Strom), Erstattung von Steuern, Erträge aus der Veräußerung von Vermögen
8+9		<i>Eigenleistungen/Bestandveränderungen</i>	→ <i>In der Regel nicht vorhanden</i>
10	Summe	ordentliche Erträge	Summe aller Erträge der Zeilen 1 bis 9
11	50	Personalaufwendungen	Personalaufwendungen für eigenes Personal
12	51	Versorgungsaufwendungen	Versorgungsaufwendungen für eigenes Personal
13	52	Aufwendungen für Sach- und Dienstleistungen	Bewirtschaftung, Unterhaltung, Repräsentationskosten, Haltung von Fahrzeugen, Mieten und Pachten
14	57	Bilanzielle Abschreibungen	Abschreibungen für Gebäude, Maschinen usw.
15	53	Transferaufwendungen	Amtsumlage, Kreisumlage, Gewerbesteuerumlage, Schulverbandsumlage, Verbandsumlage Zweckverband, freiw. Leistungen
16	54	sonstige ordentliche Aufwendungen	Schulkostenbeiträge, Aufwendungen für ehrenamtliche Arbeit, Geschäftsaufwendungen, Verfügungsmittel, Zuführung zu Rückstellungen
17	Summe	ordentliche Aufwendungen	Summe aller Aufwendungen der Zeilen 11 bis 16
18	Summe	Ergebnis der lfd. Verwaltungstätigkeit	Ergebnis aus Zeile 10 abzüglich Zeile 17
19	46	Finanzerträge	Zinserträge und Gewinnanteile an verbundenen Unternehmen
20	55	Zinsen und sonstige Finanzaufwendungen	Zinsen für Kredite
21	Summe	Finanzergebnis	Ergebnis aus Zeile 19 zuzüglich Zeile 20
22	Summe	ordentliches Ergebnis	Ergebnis aus Zeile 18 zuzüglich Zeile 21
23-25		<i>Außerordentliches Ergebnis</i>	→ <i>In der Regel nicht vorhanden</i>
26	Summe	Jahresergebnis	Ergebnis aus Zeile 22 zuzüglich Zeile 25
27	48	Erträge aus internen Leistungsverrechnungen	gemeindeinterne Verrechnungen z.B. für Bauhof-Leistungen
28	58	Aufwendungen aus internen Leistungsverrechnungen	gemeindeinterne Verrechnungen z.B. für Bauhof-Leistungen
29	Summe	Ergebnis	Ergebnis aus Zeile 22 zuzüglich Zeile 27 abzüglich Zeile 28

Gesamtplan/ Teilpläne

Doppischer Produktplan 2026

<u>Stand.-Kontensch. Gesamtergebnisplan</u>		Ergebnis 2024	Ansatz 2025	Ansatz 2026	Planung 2027	Planung 2028	Planung 2029
(Bundesland 01)							
40	1 Steuern und ähnliche Abgaben	111.656	113.200	115.000	119.200	122.700	126.400
41	2 + Zuwendungen und allgemeine Umlagen	61.214	56.400	72.900	75.000	77.900	80.000
42	3 + sonstige Transfererträge	0	0	0	0	0	0
43	4 + öffentlich-rechtliche Leistungsentgelte	0	3.000	3.000	3.000	3.000	3.000
441, 442, 446	5 + privatrechtliche Leistungsentgelte	20	0	0	0	0	0
448	6 + Kostenerstattungen und Kostenumlagen	6.398	0	0	0	0	0
45	7 + sonstige ordentliche Erträge	11.460	3.100	8.900	8.900	8.900	8.900
471	8 + aktivierte Eigenleistungen	0	0	0	0	0	0
472	9 +/- Bestandsveränderungen	0	0	0	0	0	0
	10 = Erträge	190.748	175.700	199.800	206.100	212.500	218.300
50	11 Personalaufwendungen	317	0	0	0	0	0
51	12 + Versorgungsaufwendungen	0	200	0	0	0	0
52	13 + Aufwendungen für Sach- u. Dienstleistungen	14.897	13.300	8.500	8.500	8.500	8.500
57	14 + bilanzielle Abschreibungen	7.663	3.000	3.300	3.000	2.900	2.700
53	15 + Transferaufwendungen	141.752	144.200	154.100	154.100	154.100	154.100
54	16 + sonstige Aufwendungen	37.872	37.000	50.700	50.600	50.600	50.600
	17 = Aufwendungen (Zeilen 11 bis 16)	202.502	197.700	216.600	216.200	216.100	215.900
	18 = Ergebnis der laufenden Verwaltungstätigkeit (= Zeilen 10 ./ 17)	-11.754	-22.000	-16.800	-10.100	-3.600	2.400
46	19 + Finanzerträge	2.746	14.800	8.000	8.000	8.000	8.000
55	20 - Zinsen und sonstige Finanzaufwendungen	132	100	500	1.400	1.400	1.400
	21 = Finanzergebnis (Zeilen 19 und 20)	2.614	14.700	7.500	6.600	6.600	6.600
	22 = Jahresergebnis (Zeilen 18 und 21)	-9.140	-7.300	-9.300	-3.500	3.000	9.000
49	23 Inanspruchnahme der Ausgleichsrücklage nach § 26 Absatz 1 Satz 2 zum Haushaltsausgleich	9.140	7.300	9.300	3.500	0	0
	24 = Jahresergebnis unter Inanspruchnahme der Ausgleichsrücklage (= Zeilen 22 und 23)	0	0	0	0	3.000	9.000
	Nachrichtlich: Erträge und Aufwendungen aus internen Leistungsbeziehungen	0	0	0	0	0	0
48	Erträge aus internen Leistungsbeziehungen	0	0	0	0	0	0
58	- Aufwendungen aus internen Leistungsbeziehungen	0	0	0	0	0	0
	Ergebnis aus internen Leistungsbeziehungen	0	0	0	0	0	0
	Nachrichtlich: Nettoabschreibungsaufwand	0	0	0	0	0	0
571, 572, 574	bilanz. Abschreib. a. immat.Vermögensgegenst. u.Sachanl. sowie geleist. Zuwend.	7.663	3.000	3.300	3.000	2.900	2.700
416, 437	Erträge a.d.Auflösung v. Sonderposten a. Zuschüssen u. Zuweis. sowie f. Beitr.	1.021	1.100	1.100	1.100	1.100	1.000
	Nettoabschreibungsaufwand	6.642	1.900	2.200	1.900	1.800	1.700

Doppischer Produktplan 2026

<u>Stand.-Kontensch. Gesamtfinanzplan</u>		Ergebnis 2024	Ansatz 2025	Ansatz 2026	Planung 2027	Planung 2028	Planung 2029
(Bundesland 01)							
60	1 Steuern und ähnliche Abgaben	109.777	113.200	115.000	119.200	122.700	126.400
61	2 + Zuwendungen und allgemeine Umlagen	60.192	55.300	71.800	73.900	76.800	79.000
62	3 + sonstige Transfereinzahlungen	0	0	0	0	0	0
63	4 + öffentlich-rechtliche Leistungsentgelte	0	3.000	3.000	3.000	3.000	3.000
641, 642, 646	5 + privatrechtliche Leistungsentgelte	20	0	0	0	0	0
648	6 + Kostenerstattungen und Kostenumlagen	6.398	0	0	0	0	0
65	7 + sonstige Einzahlungen	9.605	3.000	8.800	8.800	8.800	8.800
66	8 + Zinsen und sonstige Finanzeinzahlungen	8.380	14.900	8.100	8.100	8.100	8.100
	9 = Einzahlungen aus laufender Verwaltungstätigkeit	194.372	189.400	206.700	213.000	219.400	225.300
70	10 Personalauszahlungen	317	0	0	0	0	0
71	11 + Versorgungsauszahlungen	0	200	0	0	0	0
72	12 + Auszahlungen für Sach- u. Dienstleistungen	7.270	13.300	8.500	8.500	8.500	8.500
75	13 + Zinsen und sonstige Finanzauszahlungen	132	100	500	1.400	1.400	1.400
73	14 + Transferauszahlungen	144.359	144.200	154.100	154.100	154.100	154.100
74	15 + sonstige Auszahlungen	20.876	37.000	50.700	50.600	50.600	50.600
	16 = Auszahlungen aus laufender Verwaltungstätigkeit (Zeilen 10 bis 15)	172.954	194.800	213.800	214.600	214.600	214.600
	17 = Saldo aus laufender Verwaltungstätigkeit (Zeilen 9 ./ 16)	21.418	-5.400	-7.100	-1.600	4.800	10.700
681	18 Einzahlungen aus Zuweis. u. Zuschüss. f. Investitionen u. -förderungsmaßnahmen	350	0	0	0	0	0
682	19 + Einzahlungen aus der Veräußerung von Grundstücken und Gebäuden	0	0	0	0	0	0
683	20 + Einzahlungen aus der Veräußerung von beweglichem Anlagevermögen	0	0	0	0	0	0
684	21 + Einzahlungen aus der Veräußerung von Finanzanlagen	0	0	0	0	0	0
685	22 + Einzahlungen aus der Abwicklung von Baumaßnahmen	0	0	0	0	0	0
686	23 + Einzahlungen a. Rückflüssen (für Investitionen- u. förderungsmaßnahmen Dritter)	0	0	0	0	0	0
688	24 + Einzahlungen aus Beiträgen u. ä. Entgelten	0	0	0	0	0	0
689	25 + sonstige Investitionseinzahlungen	0	0	0	0	0	0
	26 = Einzahlungen aus Investitionstätigkeit	350	0	0	0	0	0
781	27 Auszahlungen von Zuweis. u. Zuschüss. f. Investitionen u. -förderungsmaßnahmen	5.433	160.000	1.200	0	0	0
782	28 + Auszahlungen für den Erwerb von Grundstücken und Gebäuden	0	0	0	0	0	0
783	29 + Auszahlungen für den Erwerb von beweglichem Anlagevermögen	350	0	0	0	0	0
784	30 + Auszahlungen für den Erwerb von Finanzanlagen	0	0	0	0	0	0
785	31 + Auszahlungen für Baumaßnahmen	0	0	0	0	0	0
786	32 + Auszahlungen für die Gewährung v. Ausleih. (f. Inv. u. Inv.förderungs-m.Drit.)	0	0	0	0	0	0
787	33 + sonstige Investitionsauszahlungen	0	0	0	0	0	0
	34 = Auszahlungen aus Investitionstätigkeit (Zeilen 27 bis 33)	5.783	160.000	1.200	0	0	0

Doppischer Produktplan 2026

<u>Stand.-Kontensch. Gesamtfinanzplan</u>		Ergebnis 2024	Ansatz 2025	Ansatz 2026	Planung 2027	Planung 2028	Planung 2029
(Bundesland 01)							
	35 = Saldo aus Investitionstätigkeit (Zeilen 26 ./ 34)	-5.433	-160.000	-1.200	0	0	0
672	35A + Einzahlungen aus fremden Finanzmitteln	0	0	0	0	0	0
772	35B - Auszahlungen aus fremden Finanzmitteln	0	0	0	0	0	0
	35C Saldo aus fremden Finanzmitteln	0	0	0	0	0	0
	36 Finanzmittelüberschuss/-fehlbetrag (Zeilen 17, 35 und 35 C)	15.986	-165.400	-8.300	-1.600	4.800	10.700
692	37 + Aufnahme von Krediten f. Investitionen u. -förderungsmaßnahmen	0	160.000	0	0	0	0
695	38 + Einzahlungen aus Rückflüssen von Darlehen aus der Anlage liquider Mittel	0	0	0	0	0	0
693	39 + Aufnahme von Kassenkrediten (ohne Kontokorrent)	0	0	0	0	0	0
792	40 - Tilgung von Krediten für Inv. u. Inv.förderungsmaßnahmen	145.552	0	400	1.300	1.300	1.300
795	41 - Auszahlungen aus der Gewährung von Darlehen zur Anlage liquider Mittel	0	0	0	0	0	0
793	42 - Tilgung von Kassenkrediten (ohne Kontokorrent)	0	0	0	0	0	0
	43 = Saldo aus Finanzierungstätigkeit	-145.552	160.000	-400	-1.300	-1.300	-1.300
	44 = Finanzmittelsaldo (= Zeilen 36 + 43)	-129.567	-5.400	-8.700	-2.900	3.500	9.400
	45 + Finanzmittelbestand am Anfang des Haushaltsjahres	0	179.767	174.367	165.667	162.767	166.267
332	46 - Anfangsbestand Kassenkredite aus Kontokorrent	0	0	0	0	0	0
332	47 + Endbestand Kassenkredite aus Kontokorrent	0	0	0	0	0	0
	48 = Finanzmittelbestand zum Ende des Haushaltsjahres (= Zeilen 44 bis 47)	-129.567	174.367	165.667	162.767	166.267	175.667
	49						
	50 Nachrichtlich: an das Land abzuführender Betrag nach § 21 Abs. 2 des Gesetzes						
	51 zur Aiusführung des Krankenhausfinanzierungsgesetzes (AG-KHG), Einzahlungen aus						
	52 Veräußerung von Finanzanlagen, Auszahlungen aus dem Erwerb von Finanzanlagen und						
	53 und Tilgung von Krediten für Investitionen und Investitionsförderungsmaßnahmen						
7311..	Abzuführender Beitrag nach § 21 Abs. 2 AG-KHG	0	0	0	0	0	0
684	Einzahlungen aus der Veräußerung von Finanzanlagen	0	0	0	0	0	0
6842	Börsennotierte Aktien	0	0	0	0	0	0
6843	Nicht börsennotierte Aktien	0	0	0	0	0	0
6844	Sonstige Anteilsrechte	0	0	0	0	0	0
6845	Investmentzertifikate	0	0	0	0	0	0
6846	Kapitalmarktpapiere	0	0	0	0	0	0
6847	Geldmarktpapiere	0	0	0	0	0	0
6848	Finanzderivate	0	0	0	0	0	0
784	Auszahlungen aus dem Erwerb von Finanzanlagen	0	0	0	0	0	0
7842	Börsennotierte Aktien	0	0	0	0	0	0

Doppischer Produktplan 2026

<u>Stand.-Kontensch. Gesamtfinanzplan</u>		Ergebnis 2024	Ansatz 2025	Ansatz 2026	Planung 2027	Planung 2028	Planung 2029
(Bundesland 01)							
7843	Nicht börsennotierte Aktien	0	0	0	0	0	0
7844	Sonstige Anteilsrechte	0	0	0	0	0	0
7845	Investmentzertifikate	0	0	0	0	0	0
7846	Kapitalmarktpapiere	0	0	0	0	0	0
7847	Geldmarktpapiere	0	0	0	0	0	0
7848	Finanzderivate	0	0	0	0	0	0
792..4	Umschuldung	0	0	0	0	0	0
792..5	Ordentliche Tilgung	145.552	0	400	1.300	1.300	1.300
792..6	Außerordentliche Tilgung	0	0	0	0	0	0

Doppischer Produktplan 2026

Hauptproduktbereich	1	Zentrale Verwaltung
Produktbereich	1.1	Innere Verwaltung
Produktgruppe	1.1.1	Verwaltungssteuerung und -service

<u>Stand.-Kontensch. Teilergebnisplan</u>		Ergebnis 2024	Ansatz 2025	Ansatz 2026	Planung 2027	Planung 2028	Planung 2029
(Bundesland 01)							
41	2 + Zuwendungen und allgemeine Umlagen	120	0	100	100	100	0
	10 = Erträge	120	0	100	100	100	0
51	12 + Versorgungsaufwendungen	0	200	0	0	0	0
52	13 + Aufwendungen für Sach- u. Dienstleistungen	184	900	1.000	1.000	1.000	1.000
57	14 + bilanzielle Abschreibungen	4.877	0	100	100	100	0
54	16 + sonstige Aufwendungen	7.826	11.000	17.500	17.400	17.400	17.400
	18 = Aufwendungen (Zeilen 11 bis 16)	12.887	12.100	18.600	18.500	18.500	18.400
	19 Ergebnis der laufenden Verwaltungstätigkeit (Zeilen 10 ./ 18)	-12.767	-12.100	-18.500	-18.400	-18.400	-18.400
	22 = Finanzergebnis (Zeilen 20 und 21)	0	0	0	0	0	0
	23 = Ergebnis v. Berücksichtigung d. int. Leistungsbeziehungen (Zeilen 19 u. 22)	-12.767	-12.100	-18.500	-18.400	-18.400	-18.400
	26 = Ergebnis (= Zeilen 23, 24, 25)	-12.767	-12.100	-18.500	-18.400	-18.400	-18.400
571+574	Bilanzielle Abschreib. a.immat. Verm.ggst. u.Sachanl. sowie auf gel. Zuwendungen	4.877	0	100	100	100	0
416+437	- Erträge a.d. Auflösung v. Sonderposten a. Zuschüssen u. Zuweis. sowie f.Beitr. = Nettoabschreibungsaufwand	70	0	100	100	100	0
		4.807	0	0	0	0	0

<u>Stand.-Kontensch. Teilfinanzplan</u>		Ergebnis 2024	Ansatz 2025	Ansatz 2026	Planung 2027	Planung 2028	Planung 2029
(Bundesland 01)							
61	2 + Zuwendungen und allgemeine Umlagen	50	0	0	0	0	0
	9 = Einzahlungen aus laufender Verwaltungstätigkeit	50	0	0	0	0	0
71	11 + Versorgungsauszahlungen	0	200	0	0	0	0
72	12 + Auszahlungen für Sach- u. Dienstleistungen	209	900	1.000	1.000	1.000	1.000
74	15 + sonstige Auszahlungen	7.226	11.000	17.500	17.400	17.400	17.400
	16 = Auszahlungen aus laufender Verwaltungstätigkeit (Zeilen 10 bis 15)	7.436	12.100	18.500	18.400	18.400	18.400
	17 = Saldo aus laufender Verwaltungstätigkeit (Zeilen 9 ./ 16)	-7.386	-12.100	-18.500	-18.400	-18.400	-18.400
681	18 Einzahlungen aus Zuweis.und Zuschüss.f. Investitionen u. -förderungsmaßnahmen	350	0	0	0	0	0
	26 = Summe der investiven Einzahlungen	350	0	0	0	0	0
781	27 Auszahlungen von Zuweis.und Zuschüss.f. Investitionen u. -förderungsmaßnahmen	0	0	1.200	0	0	0
783	29 + Auszahlungen für den Erwerb von beweglichem Anlagevermögen	350	0	0	0	0	0
	34 = Auszahlungen aus Investitionstätigkeit (Zeilen 27 bis 33)	350	0	1.200	0	0	0
	35 = Saldo aus Investitionstätigkeit (Zeilen 26 ./ 34)	0	0	-1.200	0	0	0
	35C = Saldo aus fremden Finanzmitteln	0	0	0	0	0	0
	36 = Finanzmittelüberschuss/-fehlbetrag (Zeilen 17 und 35C)	-7.386	-12.100	-19.700	-18.400	-18.400	-18.400

Doppischer Produktplan 2026

Hauptproduktbereich	1	Zentrale Verwaltung	verantwortlich:	AD / FDL 11 (Detailverantwortung liegt bei jeweiliger bewirtschaftenden Stelle)
Produktbereich	1.1	Innere Verwaltung		
Produktgruppe	1.1.1	Verwaltungssteuerung und -service		
Produkt	1.1.1.001	Ehrenamtliche Gemeindeorgane		

Textliche Kurzbeschreibung

- a) Vorbereitung, Durchführung und Nachbereitung des Sitzungsdienstes für den Amtsausschuss, die Stadtvertretung, die Gemeindevertretungen sowie die Hauptausschüsse (Amt, Meldorf und Albersdorf); Beratung des Ehrenamtes in allgemeinen Verwaltungsangelegenheiten
b) Aufwandsentschädigungen, Sitzungsgelder, Fahrtkosten

Ziele/Auftrag

Optimierung der Koordination des Sitzungsdienstes (Vorbereitung, Durchführung, Nachbereitung), organisatorische und fachliche Unterstützung des Ehrenamtes zur besseren Willensbildung

Auftragsgrundlage(Rechtsgrundlage, zugrundeliegende Beschlüsse ggf. je Leistung)

Gemeindeordnung, Amtsordnung, Hauptsatzungen, Geschäftsordnungen, Entschädigungsverordnungen, Einzelbeschlüsse

Zielgruppe (Zielgruppe ggf. je Leistung)

Mitglieder der politischen Gremien

Politisches Gremium

Amtsausschuss, Stadtvertretung, Gemeindevertretungen, Hauptausschüsse

Stand.-Kontensch. Teilergebnisplan		Ergebnis 2024	Ansatz 2025	Ansatz 2026	Planung 2027	Planung 2028	Planung 2029
(Bundesland 01)							
	10 = Erträge	0	0	0	0	0	0
51	12 + Versorgungsaufwendungen	0	200	0	0	0	0
52	13 + Aufwendungen für Sach- u. Dienstleistungen	164	800	600	600	600	600
54	16 + sonstige Aufwendungen	6.864	8.800	15.500	15.500	15.500	15.500
	18 = Aufwendungen (Zeilen 11 bis 16)	7.028	9.800	16.100	16.100	16.100	16.100
	19 Ergebnis der laufenden Verwaltungstätigkeit (Zeilen 10 ./.. 18)	-7.028	-9.800	-16.100	-16.100	-16.100	-16.100
	22 = Finanzergebnis (Zeilen 20 und 21)	0	0	0	0	0	0
	23 = Ergebnis v. Berücksichtigung d. int. Leistungsbeziehungen (Zeilen 19 u. 22)	-7.028	-9.800	-16.100	-16.100	-16.100	-16.100
	26 = Ergebnis (= Zeilen 23, 24, 25)	-7.028	-9.800	-16.100	-16.100	-16.100	-16.100
	= Nettoabschreibungsaufwand	0	0	0	0	0	0

Stand.-Kontensch. Teilfinanzplan		Ergebnis 2024	Ansatz 2025	Ansatz 2026	Planung 2027	Planung 2028	Planung 2029
(Bundesland 01)							
	9 = Einzahlungen aus laufender Verwaltungstätigkeit	0	0	0	0	0	0
71	11 + Versorgungsauszahlungen	0	200	0	0	0	0
72	12 + Auszahlungen für Sach- u. Dienstleistungen	189	800	600	600	600	600
74	15 + sonstige Auszahlungen	6.864	8.800	15.500	15.500	15.500	15.500
	16 = Auszahlungen aus laufender Verwaltungstätigkeit (Zeilen 10 bis 15)	7.053	9.800	16.100	16.100	16.100	16.100
	17 = Saldo aus laufender Verwaltungstätigkeit (Zeilen 9 ./.. 16)	-7.053	-9.800	-16.100	-16.100	-16.100	-16.100
	26 = Summe der investiven Einzahlungen	0	0	0	0	0	0
781	27 Auszahlungen von Zuweis.und Zuschuss.f. Investitionen u. -förderungsmaßnahmen	0	0	1.200	0	0	0

Doppischer Produktplan 2026

Hauptproduktbereich	1	Zentrale Verwaltung					verantwortlich: AD / FDL 11 (Detailverantwortung liegt bei jeweiliger bewirtschaftenden Stelle)	
Produktbereich	1.1	Innere Verwaltung						
Produktgruppe	1.1.1	Verwaltungssteuerung und -service						
Produkt	1.1.1.001	Ehrenamtliche Gemeindeorgane						
<u>Stand.-Kontensch. Teilfinanzplan</u>			Ergebnis 2024	Ansatz 2025	Ansatz 2026	Planung 2027	Planung 2028	Planung 2029
(Bundesland 01)								
	34 = Auszahlungen aus Investitionstätigkeit (Zeilen 27 bis 33)		0	0	1.200	0	0	0
	35 = Saldo aus Investitionstätigkeit (Zeilen 26 ./ 34)		0	0	-1.200	0	0	0
	35C = Saldo aus fremden Finanzmitteln		0	0	0	0	0	0
	36 = Finanzmittelüberschuss/-fehlbetrag (Zeilen 17 und 35C)		-7.053	-9.800	-17.300	-16.100	-16.100	-16.100
<u>Teilfinanzplan investiv</u>			Ergebnis 2024	Ansatz 2025	Ansatz 2026	Planung 2027	Planung 2028	Planung 2029
7020 Digitale Gremienarbeit								
	26 Summe der investiven Einzahlungen		0	0	0	0	0	0
781	27 Auszahlungen von Zuweis.und Zuschüss.f. Investitionen u. -förderungsmaßnahmen		0	0	1.200	0	0	0
	34 Summe der investiven Auszahlungen (Zeilen 27 bis 33)		0	0	1.200	0	0	0
	35 Saldo aus Investitionstätigkeit (Zeilen 26 ./ 34)		0	0	-1.200	0	0	0

Doppischer Produktplan 2026

Hauptproduktbereich	1	Zentrale Verwaltung	verantwortlich: FDL 10 (Detailverantwortung liegt bei jeweiliger bewirtschaftenden Stelle)
Produktbereich	1.1	Innere Verwaltung	
Produktgruppe	1.1.1	Verwaltungssteuerung und -service	
Produkt	1.1.1.003	Hauptamt	

Textliche Kurzbeschreibung

Bereitstellung und Durchführung von internen und externen Organisations- und Verwaltungsleistungen einschließlich der notwendigen Serviceleistungen für die gesamte Verwaltung, die Verwaltungsspitze, der Gremien und der Politik. Erarbeitung und Vorlage von Gutachten und Stellungnahmen, ggf. in Abstimmung mit bzw. nach Einholung von Rechtsauskünften von Kommunalen Spitzenverbänden, der Kommunal-aufsicht, von Anwalts- bzw. Fachanwaltsbüros etc. Ziel- und ergebnisorientierte Ent- wicklung und Gestaltung der Prozesse und Strukturen der Verwaltungsorganisation.

Ziele/Auftrag

s.o.

Auftragsgrundlage(Rechtsgrundlage, zugrundeliegende Beschlüsse ggf. je Leistung)

Landesrecht, Gremienbeschlüsse

Zielgruppe (Zielgruppe ggf. je Leistung)

Beschäftigte, Gemeinden, Schulverbände

Politisches Gremium

Gemeindevertretungen, Schulverbände, Amtsausschuss

<u>Stand.-Kontensch. Teilergebnisplan</u>		Ergebnis 2024	Ansatz 2025	Ansatz 2026	Planung 2027	Planung 2028	Planung 2029
(Bundesland 01)							
	10 = Erträge	0	0	0	0	0	0
54	16 + sonstige Aufwendungen	963	2.100	1.900	1.800	1.800	1.800
	18 = Aufwendungen (Zeilen 11 bis 16)	963	2.100	1.900	1.800	1.800	1.800
	19 Ergebnis der laufenden Verwaltungstätigkeit (Zeilen 10 ./ 18)	-963	-2.100	-1.900	-1.800	-1.800	-1.800
	22 = Finanzergebnis (Zeilen 20 und 21)	0	0	0	0	0	0
	23 = Ergebnis v. Berücksichtigung d. int. Leistungsbeziehungen (Zeilen 19 u. 22)	-963	-2.100	-1.900	-1.800	-1.800	-1.800
	26 = Ergebnis (= Zeilen 23, 24, 25)	-963	-2.100	-1.900	-1.800	-1.800	-1.800
	= Nettoabschreibungsaufwand	0	0	0	0	0	0

<u>Stand.-Kontensch. Teilfinanzplan</u>		Ergebnis 2024	Ansatz 2025	Ansatz 2026	Planung 2027	Planung 2028	Planung 2029
(Bundesland 01)							
	9 = Einzahlungen aus laufender Verwaltungstätigkeit	0	0	0	0	0	0
74	15 + sonstige Auszahlungen	363	2.100	1.900	1.800	1.800	1.800
	16 = Auszahlungen aus laufender Verwaltungstätigkeit (Zeilen 10 bis 15)	363	2.100	1.900	1.800	1.800	1.800
	17 = Saldo aus laufender Verwaltungstätigkeit (Zeilen 9 ./ 16)	-363	-2.100	-1.900	-1.800	-1.800	-1.800
	26 = Summe der investiven Einzahlungen	0	0	0	0	0	0
	34 = Auszahlungen aus Investitionstätigkeit (Zeilen 27 bis 33)	0	0	0	0	0	0
	35 = Saldo aus Investitionstätigkeit (Zeilen 26 ./ 34)	0	0	0	0	0	0
	35C = Saldo aus fremden Finanzmitteln	0	0	0	0	0	0
	36 = Finanzmittelüberschuss/-fehlbetrag (Zeilen 17 und 35C)	-363	-2.100	-1.900	-1.800	-1.800	-1.800

Doppischer Produktplan 2026

Hauptproduktbereich	1	Zentrale Verwaltung	verantwortlich: FDL 20 (Detailverantwortung liegt bei jeweiliger bewirtschaftenden Stelle)
Produktbereich	1.1	Innere Verwaltung	
Produktgruppe	1.1.1	Verwaltungssteuerung und -service	
Produkt	1.1.1.004	Finanzen	

Textliche Kurzbeschreibung

Aufstellung von rechtmäßigen und genehmigungsfähigen Haushaltsplänen, deren rechtmäßiger Vollzug und die Aufstellung von rechtmäßigen Jahresabschlüssen nach den Grundsätzen der doppelten kommunalen Finanzbuchhaltung sowie die Aufstellung von nachhaltigen mittelfristigen Finanz- und Investitionsplanungen. Beschaffung der wesentlichen zur Erfüllung der Aufgaben notwendigen Einnahmen Gewerbesteuer, Grundsteuer, Hundesteuer, Vergütungssteuer, Abgaben etc. mit folgenden Tätigkeiten: - Berechnen und Veranlagungen der Steuer - Erlass von Haftungs-, - und Duldungsbescheiden - Festsetzen von Buß- und Zwangsgeldern - Festsetzen von Zinsen und sonstigen Nebenforderungen - zwangsweise Einziehung der Ansprüche durch Forderungs- und Sachpfändungen, Anträge zur Abnahme der Vermögensauskunft, Vollstreckung in das unbewegliche Vermögen - Entscheidung über Billigkeitsmaßnahmen, Prüfen von und Entscheidung über Sicherheitsleistungen - Bearbeitung von Rechtsbehelfen - Feststellen der Uneinbringlichkeit von Forderungen

Ziele/Auftrag

s. o.

Auftragsgrundlage(Rechtsgrundlage, zugrundeliegende Beschlüsse ggf. je Leistung)

Gesetzliche Grundlage und Gremienbeschlüsse Art. 106 Abs. 6 GG, GewStG, GewStDV, GrStG, AO, KAG, VwVfG, VwGO, VwZVG, ZPO, ZVG, InsO, BGB, HGB, AnfG, KG, Satzungen

Zielgruppe (Zielgruppe ggf. je Leistung)

Gemeinden, Abgabepflichtige, Zahlungspflichtige

Politisches Gremium

Amtsausschuss, Gemeindevertretungen

Doppischer Produktplan 2026

Hauptproduktbereich	1	Zentrale Verwaltung	verantwortlich:	FDL 31 (Detailverantwortung liegt bei jeweiliger bewirtschaftenden Stelle)
Produktbereich	1.1	Innere Verwaltung		
Produktgruppe	1.1.1	Verwaltungssteuerung und -service		
Produkt	1.1.1.006	Gebäude- und Liegenschaftsservice		

Textliche Kurzbeschreibung

Betrieb von unbebauten und bebauten Liegenschaften, Abbruch, Verwaltung der Erbbaurechtsverträge, Verwaltung und Verkauf der Baulandgrundstücke.

Ziele/Auftrag

Werterhaltung und wirtschaftlicher Betrieb von unbebauten und bebauten Liegenschaften.

Auftragsgrundlage(Rechtsgrundlage, zugrundeliegende Beschlüsse ggf. je Leistung)

Bürgerliches Gesetzbuch / Erbbaurechtsgesetz / Vergaberecht / Ortsrecht / Gremienbeschlüsse

Zielgruppe (Zielgruppe ggf. je Leistung)

Pächter, Erbbauberechtigte

Politisches Gremium

Gemeindevertretung

Stand.-Kontensch. Teilergebnisplan		Ergebnis 2024	Ansatz 2025	Ansatz 2026	Planung 2027	Planung 2028	Planung 2029
(Bundesland 01)							
41	2 + Zuwendungen und allgemeine Umlagen	120	0	100	100	100	0
	10 = Erträge	120	0	100	100	100	0
52	13 + Aufwendungen für Sach- u. Dienstleistungen	20	100	400	400	400	400
57	14 + bilanzielle Abschreibungen	4.877	0	100	100	100	0
54	16 + sonstige Aufwendungen	0	100	100	100	100	100
	18 = Aufwendungen (Zeilen 11 bis 16)	4.897	200	600	600	600	500
	19 Ergebnis der laufenden Verwaltungstätigkeit (Zeilen 10 ./ 18)	-4.777	-200	-500	-500	-500	-500
	22 = Finanzergebnis (Zeilen 20 und 21)	0	0	0	0	0	0
	23 = Ergebnis v. Berücksichtigung d. int. Leistungsbeziehungen (Zeilen 19 u. 22)	-4.777	-200	-500	-500	-500	-500
	26 = Ergebnis (= Zeilen 23, 24, 25)	-4.777	-200	-500	-500	-500	-500
571+574	Bilanzielle Abschreib. a.immat. Verm.ggst. u.Sachanl. sowie auf gel. Zuwendungen	4.877	0	100	100	100	0
416+437	- Erträge a.d. Auflösung v. Sonderposten a. Zuschüssen u. Zuweis. sowie f.Beitr.	70	0	100	100	100	0
	= Nettoabschreibungsaufwand	4.807	0	0	0	0	0

Stand.-Kontensch. Teilfinanzplan		Ergebnis 2024	Ansatz 2025	Ansatz 2026	Planung 2027	Planung 2028	Planung 2029
(Bundesland 01)							
61	2 + Zuwendungen und allgemeine Umlagen	50	0	0	0	0	0
	9 = Einzahlungen aus laufender Verwaltungstätigkeit	50	0	0	0	0	0
72	12 + Auszahlungen für Sach- u. Dienstleistungen	20	100	400	400	400	400
74	15 + sonstige Auszahlungen	0	100	100	100	100	100
	16 = Auszahlungen aus laufender Verwaltungstätigkeit (Zeilen 10 bis 15)	20	200	500	500	500	500
	17 = Saldo aus laufender Verwaltungstätigkeit (Zeilen 9 ./ 16)	30	-200	-500	-500	-500	-500

Doppischer Produktplan 2026

Hauptproduktbereich		1	Zentrale Verwaltung	verantwortlich: FDL 31 (Detailverantwortung liegt bei jeweiliger bewirtschaftenden Stelle)					
Produktbereich		1.1	Innere Verwaltung						
Produktgruppe		1.1.1	Verwaltungssteuerung und -service						
Produkt		1.1.1.006	Gebäude- und Liegenschaftsservice						
<u>Stand.-Kontensch. Teilfinanzplan</u>				Ergebnis 2024	Ansatz 2025	Ansatz 2026	Planung 2027	Planung 2028	Planung 2029
(Bundesland 01)									
681	18	Einzahlungen aus Zuweis.und Zuschüss.f. Investitionen u. -förderungsmaßnahmen		350	0	0	0	0	0
		26 = Summe der investiven Einzahlungen		350	0	0	0	0	0
783	29	+ Auszahlungen für den Erwerb von beweglichem Anlagevermögen		350	0	0	0	0	0
		34 = Auszahlungen aus Investitionstätigkeit (Zeilen 27 bis 33)		350	0	0	0	0	0
		35 = Saldo aus Investitionstätigkeit (Zeilen 26 ./ 34)		0	0	0	0	0	0
		35C = Saldo aus fremden Finanzmitteln		0	0	0	0	0	0
		36 = Finanzmittelüberschuss/-fehlbetrag (Zeilen 17 und 35C)		30	-200	-500	-500	-500	-500
<u>Teilfinanzplan investiv</u>				Ergebnis 2024	Ansatz 2025	Ansatz 2026	Planung 2027	Planung 2028	Planung 2029
9999 Sammelposten bis 1000 EUR									
681	18	Einzahlungen aus Zuweis.und Zuschüss.f. Investitionen u. -förderungsmaßnahmen		350	0	0	0	0	0
		26 Summe der investiven Einzahlungen		350	0	0	0	0	0
783	29	+ Auszahlungen für den Erwerb von beweglichem Anlagevermögen		350	0	0	0	0	0
		34 Summe der investiven Auszahlungen (Zeilen 27 bis 33)		350	0	0	0	0	0
		35 Saldo aus Investitionstätigkeit (Zeilen 26 ./ 34)		0	0	0	0	0	0

Doppischer Produktplan 2026

Hauptproduktbereich	1	Zentrale Verwaltung
Produktbereich	1.2	Sicherheit und Ordnung
Produktgruppe	1.2.2	Ordnungsangelegenheiten

<u>Stand.-Kontensch. Teilergebnisplan</u>		Ergebnis 2024	Ansatz 2025	Ansatz 2026	Planung 2027	Planung 2028	Planung 2029
(Bundesland 01)							
43	4 + öffentlich-rechtliche Leistungsentgelte	0	3.000	3.000	3.000	3.000	3.000
	10 = Erträge	0	3.000	3.000	3.000	3.000	3.000
52	13 + Aufwendungen für Sach- u. Dienstleistungen	337	1.500	500	500	500	500
57	14 + bilanzielle Abschreibungen	93	100	100	100	100	100
54	16 + sonstige Aufwendungen	0	3.000	3.000	3.000	3.000	3.000
	18 = Aufwendungen (Zeilen 11 bis 16)	430	4.600	3.600	3.600	3.600	3.600
	19 Ergebnis der laufenden Verwaltungstätigkeit (Zeilen 10 ./ 18)	-430	-1.600	-600	-600	-600	-600
	22 = Finanzergebnis (Zeilen 20 und 21)	0	0	0	0	0	0
	23 = Ergebnis v. Berücksichtigung d. int. Leistungsbeziehungen (Zeilen 19 u. 22)	-430	-1.600	-600	-600	-600	-600
	26 = Ergebnis (= Zeilen 23, 24, 25)	-430	-1.600	-600	-600	-600	-600
571+574	Bilanzielle Abschreib. a.immat. Verm.ggst. u.Sachanl. sowie auf gel. Zuwendungen	93	100	100	100	100	100
	= Nettoabschreibungsaufwand	93	100	100	100	100	100
<u>Stand.-Kontensch. Teilfinanzplan</u>		Ergebnis 2024	Ansatz 2025	Ansatz 2026	Planung 2027	Planung 2028	Planung 2029
(Bundesland 01)							
63	4 + öffentlich-rechtliche Leistungsentgelte	0	3.000	3.000	3.000	3.000	3.000
	9 = Einzahlungen aus laufender Verwaltungstätigkeit	0	3.000	3.000	3.000	3.000	3.000
72	12 + Auszahlungen für Sach- u. Dienstleistungen	337	1.500	500	500	500	500
74	15 + sonstige Auszahlungen	0	3.000	3.000	3.000	3.000	3.000
	16 = Auszahlungen aus laufender Verwaltungstätigkeit (Zeilen 10 bis 15)	337	4.500	3.500	3.500	3.500	3.500
	17 = Saldo aus laufender Verwaltungstätigkeit (Zeilen 9 ./ 16)	-337	-1.500	-500	-500	-500	-500
	26 = Summe der investiven Einzahlungen	0	0	0	0	0	0
	34 = Auszahlungen aus Investitionstätigkeit (Zeilen 27 bis 33)	0	0	0	0	0	0
	35 = Saldo aus Investitionstätigkeit (Zeilen 26 ./ 34)	0	0	0	0	0	0
	35C = Saldo aus fremden Finanzmitteln	0	0	0	0	0	0
	36 = Finanzmittelüberschuss/-fehlbetrag (Zeilen 17 und 35C)	-337	-1.500	-500	-500	-500	-500

Doppischer Produktplan 2026

Hauptproduktbereich	1	Zentrale Verwaltung	verantwortlich:	FDL 40 / 41 (Detailverantwortung liegt bei jeweiliger bewirtschaftenden Stelle)
Produktbereich	1.2	Sicherheit und Ordnung		
Produktgruppe	1.2.2	Ordnungsangelegenheiten		
Produkt	1.2.2.001	Öffentliche Ordnung		

Textliche Kurzbeschreibung

Wahrnehmung von Aufgaben im Rahmen der Gefahrenabwehr als örtliche Ordnungsbehörde einschließlich Verfolgung von Ordnungswidrigkeiten zur Gewährleistung der öffentlichen Sicherheit sowie Wahrnehmung aller Aufgaben von Bürgerbüros

Ziele/Auftrag

Einhaltung der öffentlichen Sicherheit sowie Verarbeitung melderechtlicher Vorgänge, Personalausweis- und Passangelegenheiten sowie sonstige Serviceleistungen der Bürgerbüros

Auftragsgrundlage(Rechtsgrundlage, zugrundeliegende Beschlüsse ggf. je Leistung)

Landesverwaltungsgesetz Schl.-H. diverse Spezialgesetze und Verordnungen

Zielgruppe (Zielgruppe ggf. je Leistung)

Bevölkerung, Behörden, Betriebe

Politisches Gremium

Stand.-Kontensch. Teilergebnisplan		Ergebnis 2024	Ansatz 2025	Ansatz 2026	Planung 2027	Planung 2028	Planung 2029
(Bundesland 01)							
43	4 + öffentlich-rechtliche Leistungsentgelte	0	3.000	3.000	3.000	3.000	3.000
	10 = Erträge	0	3.000	3.000	3.000	3.000	3.000
52	13 + Aufwendungen für Sach- u. Dienstleistungen	337	1.500	500	500	500	500
57	14 + bilanzielle Abschreibungen	93	100	100	100	100	100
54	16 + sonstige Aufwendungen	0	3.000	3.000	3.000	3.000	3.000
	18 = Aufwendungen (Zeilen 11 bis 16)	430	4.600	3.600	3.600	3.600	3.600
	19 Ergebnis der laufenden Verwaltungstätigkeit (Zeilen 10 ./ 18)	-430	-1.600	-600	-600	-600	-600
	22 = Finanzergebnis (Zeilen 20 und 21)	0	0	0	0	0	0
	23 = Ergebnis v. Berücksichtigung d. int. Leistungsbeziehungen (Zeilen 19 u. 22)	-430	-1.600	-600	-600	-600	-600
	26 = Ergebnis (= Zeilen 23, 24, 25)	-430	-1.600	-600	-600	-600	-600
571+574	Bilanzielle Abschreib. a.immat. Verm.ggst. u.Sachanl. sowie auf gel. Zuwendungen	93	100	100	100	100	100
	= Nettoabschreibungsaufwand	93	100	100	100	100	100

Stand.-Kontensch. Teilfinanzplan		Ergebnis 2024	Ansatz 2025	Ansatz 2026	Planung 2027	Planung 2028	Planung 2029
(Bundesland 01)							
63	4 + öffentlich-rechtliche Leistungsentgelte	0	3.000	3.000	3.000	3.000	3.000
	9 = Einzahlungen aus laufender Verwaltungstätigkeit	0	3.000	3.000	3.000	3.000	3.000
72	12 + Auszahlungen für Sach- u. Dienstleistungen	337	1.500	500	500	500	500
74	15 + sonstige Auszahlungen	0	3.000	3.000	3.000	3.000	3.000
	16 = Auszahlungen aus laufender Verwaltungstätigkeit (Zeilen 10 bis 15)	337	4.500	3.500	3.500	3.500	3.500
	17 = Saldo aus laufender Verwaltungstätigkeit (Zeilen 9 ./ 16)	-337	-1.500	-500	-500	-500	-500

Doppischer Produktplan 2026

Hauptproduktbereich	1	Zentrale Verwaltung	verantwortlich: FDL 40 / 41 (Detailverantwortung liegt bei jeweiliger bewirtschaftenden Stelle)					
Produktbereich	1.2	Sicherheit und Ordnung						
Produktgruppe	1.2.2	Ordnungsangelegenheiten						
Produkt	1.2.2.001	Öffentliche Ordnung						
<u>Stand.-Kontensch. Teilfinanzplan</u>			Ergebnis 2024	Ansatz 2025	Ansatz 2026	Planung 2027	Planung 2028	Planung 2029
(Bundesland 01)								
	26 = Summe der investiven Einzahlungen		0	0	0	0	0	0
	34 = Auszahlungen aus Investitionstätigkeit (Zeilen 27 bis 33)		0	0	0	0	0	0
	35 = Saldo aus Investitionstätigkeit (Zeilen 26 ./ 34)		0	0	0	0	0	0
	35C = Saldo aus fremden Finanzmitteln		0	0	0	0	0	0
	36 = Finanzmittelüberschuss/-fehlbetrag (Zeilen 17 und 35C)		-337	-1.500	-500	-500	-500	-500

Doppischer Produktplan 2026

Hauptproduktbereich		1	Zentrale Verwaltung					
Produktbereich		1.2	Sicherheit und Ordnung					
Produktgruppe		1.2.6	Brandschutz					
<u>Stand.-Kontensch. Teilergebnisplan</u>			Ergebnis 2024	Ansatz 2025	Ansatz 2026	Planung 2027	Planung 2028	Planung 2029
(Bundesland 01)								
	10 = Erträge		0	0	0	0	0	0
52	13 + Aufwendungen für Sach- u. Dienstleistungen		28	100	100	100	100	100
57	14 + bilanzielle Abschreibungen		666	600	600	400	300	200
53	15 + Transferaufwendungen		100	100	100	100	100	100
54	16 + sonstige Aufwendungen		9.482	9.100	10.100	10.100	10.100	10.100
	18 = Aufwendungen (Zeilen 11 bis 16)		10.276	9.900	10.900	10.700	10.600	10.500
	19 Ergebnis der laufenden Verwaltungstätigkeit (Zeilen 10 ./ 18)		-10.276	-9.900	-10.900	-10.700	-10.600	-10.500
	22 = Finanzergebnis (Zeilen 20 und 21)		0	0	0	0	0	0
	23 = Ergebnis v. Berücksichtigung d. int. Leistungsbeziehungen (Zeilen 19 u. 22)		-10.276	-9.900	-10.900	-10.700	-10.600	-10.500
	26 = Ergebnis (= Zeilen 23, 24, 25)		-10.276	-9.900	-10.900	-10.700	-10.600	-10.500
571+574	Bilanzielle Abschreib. a.immat. Verm.ggst. u.Sachanl. sowie auf gel. Zuwendungen		666	600	600	400	300	200
	= Nettoabschreibungsaufwand		666	600	600	400	300	200
<u>Stand.-Kontensch. Teilfinanzplan</u>			Ergebnis 2024	Ansatz 2025	Ansatz 2026	Planung 2027	Planung 2028	Planung 2029
(Bundesland 01)								
	9 = Einzahlungen aus laufender Verwaltungstätigkeit		0	0	0	0	0	0
72	12 + Auszahlungen für Sach- u. Dienstleistungen		28	100	100	100	100	100
73	14 + Transferauszahlungen		100	100	100	100	100	100
74	15 + sonstige Auszahlungen		7.887	9.100	10.100	10.100	10.100	10.100
	16 = Auszahlungen aus laufender Verwaltungstätigkeit (Zeilen 10 bis 15)		8.015	9.300	10.300	10.300	10.300	10.300
	17 = Saldo aus laufender Verwaltungstätigkeit (Zeilen 9 ./ 16)		-8.015	-9.300	-10.300	-10.300	-10.300	-10.300
	26 = Summe der investiven Einzahlungen		0	0	0	0	0	0
	34 = Auszahlungen aus Investitionstätigkeit (Zeilen 27 bis 33)		0	0	0	0	0	0
	35 = Saldo aus Investitionstätigkeit (Zeilen 26 ./ 34)		0	0	0	0	0	0
	35C = Saldo aus fremden Finanzmitteln		0	0	0	0	0	0
	36 = Finanzmittelüberschuss/-fehlbetrag (Zeilen 17 und 35C)		-8.015	-9.300	-10.300	-10.300	-10.300	-10.300

Doppischer Produktplan 2026

Hauptproduktbereich	1	Zentrale Verwaltung	verantwortlich:	FDL 41 (Detailverantwortung liegt bei jeweiliger bewirtschaftenden Stelle)
Produktbereich	1.2	Sicherheit und Ordnung		
Produktgruppe	1.2.6	Brandschutz		
Produkt	1.2.6.001	Brandschutz		

Textliche Kurzbeschreibung

Feuerlöschwesen, vorbeugender Brandschutz, technische Hilfeleistung

Ziele/Auftrag

Bekämpfung von Bränden und Schutz von Menschen und Sachen vor Brandschäden, Hilfeleistung bei Not- und Unglücksfällen (Technische Hilfe), Verhütung von Bränden und Brandgefahren, Brandschutzaufklärung

Auftragsgrundlage(Rechtsgrundlage, zugrundeliegende Beschlüsse ggf. je Leistung)

Brandschutzgesetz

Zielgruppe (Zielgruppe ggf. je Leistung)

Einwohnerinnen und Einwohner des Amtes Mitteldithmarschen, Hilfesuchende, Behörden, Betriebe

Politisches Gremium

Gemeindevertretung, sämtliche Gremien

Stand.-Kontensch. Teilergebnisplan		Ergebnis 2024	Ansatz 2025	Ansatz 2026	Planung 2027	Planung 2028	Planung 2029
(Bundesland 01)							
	10 = Erträge	0	0	0	0	0	0
52	13 + Aufwendungen für Sach- u. Dienstleistungen	28	100	100	100	100	100
57	14 + bilanzielle Abschreibungen	666	600	600	400	300	200
53	15 + Transferaufwendungen	100	100	100	100	100	100
54	16 + sonstige Aufwendungen	9.482	9.100	10.100	10.100	10.100	10.100
	18 = Aufwendungen (Zeilen 11 bis 16)	10.276	9.900	10.900	10.700	10.600	10.500
	19 Ergebnis der laufenden Verwaltungstätigkeit (Zeilen 10 ./ 18)	-10.276	-9.900	-10.900	-10.700	-10.600	-10.500
	22 = Finanzergebnis (Zeilen 20 und 21)	0	0	0	0	0	0
	23 = Ergebnis v. Berücksichtigung d. int. Leistungsbeziehungen (Zeilen 19 u. 22)	-10.276	-9.900	-10.900	-10.700	-10.600	-10.500
	26 = Ergebnis (= Zeilen 23, 24, 25)	-10.276	-9.900	-10.900	-10.700	-10.600	-10.500
571+574	Bilanzielle Abschreib. a.immat. Verm.ggst. u.Sachanl. sowie auf gel. Zuwendungen	666	600	600	400	300	200
	= Nettoabschreibungsaufwand	666	600	600	400	300	200

Stand.-Kontensch. Teilfinanzplan		Ergebnis 2024	Ansatz 2025	Ansatz 2026	Planung 2027	Planung 2028	Planung 2029
(Bundesland 01)							
	9 = Einzahlungen aus laufender Verwaltungstätigkeit	0	0	0	0	0	0
72	12 + Auszahlungen für Sach- u. Dienstleistungen	28	100	100	100	100	100
73	14 + Transferauszahlungen	100	100	100	100	100	100
74	15 + sonstige Auszahlungen	7.887	9.100	10.100	10.100	10.100	10.100
	16 = Auszahlungen aus laufender Verwaltungstätigkeit (Zeilen 10 bis 15)	8.015	9.300	10.300	10.300	10.300	10.300
	17 = Saldo aus laufender Verwaltungstätigkeit (Zeilen 9 ./ 16)	-8.015	-9.300	-10.300	-10.300	-10.300	-10.300
	26 = Summe der investiven Einzahlungen	0	0	0	0	0	0
	34 = Auszahlungen aus Investitionstätigkeit (Zeilen 27 bis 33)	0	0	0	0	0	0

Doppischer Produktplan 2026

Hauptproduktbereich	1	Zentrale Verwaltung					verantwortlich:	FDL 41 (Detailverantwortung liegt bei jeweiliger bewirtschaftenden Stelle)
Produktbereich	1.2	Sicherheit und Ordnung						
Produktgruppe	1.2.6	Brandschutz						
Produkt	1.2.6.001	Brandschutz						
Stand.-Kontensch. Teilfinanzplan			Ergebnis 2024	Ansatz 2025	Ansatz 2026	Planung 2027	Planung 2028	Planung 2029
(Bundesland 01)								
35 = Saldo aus Investitionstätigkeit (Zeilen 26 ./.. 34)			0	0	0	0	0	0
35C = Saldo aus fremden Finanzmitteln			0	0	0	0	0	0
36 = Finanzmittelüberschuss/-fehlbetrag (Zeilen 17 und 35C)			-8.015	-9.300	-10.300	-10.300	-10.300	-10.300

Doppischer Produktplan 2026

Hauptproduktbereich	2	Schule und Kultur
Produktbereich	2.1	Schulen
Produktgruppe	2.1.1	Grundschulen

<u>Stand.-Kontensch. Teilergebnisplan</u>		Ergebnis 2024	Ansatz 2025	Ansatz 2026	Planung 2027	Planung 2028	Planung 2029
(Bundesland 01)							
	10 = Erträge	0	0	0	0	0	0
53	15 + Transferaufwendungen	26.337	26.800	29.100	29.100	29.100	29.100
	18 = Aufwendungen (Zeilen 11 bis 16)	26.337	26.800	29.100	29.100	29.100	29.100
	19 Ergebnis der laufenden Verwaltungstätigkeit (Zeilen 10 ./.. 18)	-26.337	-26.800	-29.100	-29.100	-29.100	-29.100
	22 = Finanzergebnis (Zeilen 20 und 21)	0	0	0	0	0	0
	23 = Ergebnis v. Berücksichtigung d. int. Leistungsbeziehungen (Zeilen 19 u. 22)	-26.337	-26.800	-29.100	-29.100	-29.100	-29.100
	26 = Ergebnis (= Zeilen 23, 24, 25)	-26.337	-26.800	-29.100	-29.100	-29.100	-29.100
	= Nettoabschreibungsaufwand	0	0	0	0	0	0
<u>Stand.-Kontensch. Teilfinanzplan</u>		Ergebnis 2024	Ansatz 2025	Ansatz 2026	Planung 2027	Planung 2028	Planung 2029
(Bundesland 01)							
	9 = Einzahlungen aus laufender Verwaltungstätigkeit	0	0	0	0	0	0
73	14 + Transferauszahlungen	26.337	26.800	29.100	29.100	29.100	29.100
	16 = Auszahlungen aus laufender Verwaltungstätigkeit (Zeilen 10 bis 15)	26.337	26.800	29.100	29.100	29.100	29.100
	17 = Saldo aus laufender Verwaltungstätigkeit (Zeilen 9 ./.. 16)	-26.337	-26.800	-29.100	-29.100	-29.100	-29.100
	26 = Summe der investiven Einzahlungen	0	0	0	0	0	0
	34 = Auszahlungen aus Investitionstätigkeit (Zeilen 27 bis 33)	0	0	0	0	0	0
	35 = Saldo aus Investitionstätigkeit (Zeilen 26 ./.. 34)	0	0	0	0	0	0
	35C = Saldo aus fremden Finanzmitteln	0	0	0	0	0	0
	36 = Finanzmittelüberschuss/-fehlbetrag (Zeilen 17 und 35C)	-26.337	-26.800	-29.100	-29.100	-29.100	-29.100

Doppischer Produktplan 2026

Hauptproduktbereich	2	Schule und Kultur	verantwortlich:	FDL 12 (Detailverantwortung liegt bei jeweiliger bewirtschaftenden Stelle)
Produktbereich	2.1	Schulen		
Produktgruppe	2.1.1	Grundschulen		
Produkt	2.1.1.001	Schulkosten Grundschulen		

Textliche Kurzbeschreibung

Abrechnung von Schulkostenbeiträgen

Ziele/Auftrag

s.o.

Auftragsgrundlage(Rechtsgrundlage, zugrundeliegende Beschlüsse ggf. je Leistung)

Schulgesetz

Zielgruppe (Zielgruppe ggf. je Leistung)

Schulträger

Politisches Gremium

Schulverbandsversammlung

<u>Stand.-Kontensch. Teilergebnisplan</u>		Ergebnis 2024	Ansatz 2025	Ansatz 2026	Planung 2027	Planung 2028	Planung 2029
(Bundesland 01)							
	10 = Erträge	0	0	0	0	0	0
53	15 + Transferaufwendungen	26.337	26.800	29.100	29.100	29.100	29.100
	18 = Aufwendungen (Zeilen 11 bis 16)	26.337	26.800	29.100	29.100	29.100	29.100
	19 Ergebnis der laufenden Verwaltungstätigkeit (Zeilen 10 ./.. 18)	-26.337	-26.800	-29.100	-29.100	-29.100	-29.100
	22 = Finanzergebnis (Zeilen 20 und 21)	0	0	0	0	0	0
	23 = Ergebnis v. Berücksichtigung d. int. Leistungsbeziehungen (Zeilen 19 u. 22)	-26.337	-26.800	-29.100	-29.100	-29.100	-29.100
	26 = Ergebnis (= Zeilen 23, 24, 25)	-26.337	-26.800	-29.100	-29.100	-29.100	-29.100
	= Nettoabschreibungsaufwand	0	0	0	0	0	0

<u>Stand.-Kontensch. Teilfinanzplan</u>		Ergebnis 2024	Ansatz 2025	Ansatz 2026	Planung 2027	Planung 2028	Planung 2029
(Bundesland 01)							
	9 = Einzahlungen aus laufender Verwaltungstätigkeit	0	0	0	0	0	0
73	14 + Transferauszahlungen	26.337	26.800	29.100	29.100	29.100	29.100
	16 = Auszahlungen aus laufender Verwaltungstätigkeit (Zeilen 10 bis 15)	26.337	26.800	29.100	29.100	29.100	29.100
	17 = Saldo aus laufender Verwaltungstätigkeit (Zeilen 9 ./.. 16)	-26.337	-26.800	-29.100	-29.100	-29.100	-29.100
	26 = Summe der investiven Einzahlungen	0	0	0	0	0	0
	34 = Auszahlungen aus Investitionstätigkeit (Zeilen 27 bis 33)	0	0	0	0	0	0
	35 = Saldo aus Investitionstätigkeit (Zeilen 26 ./.. 34)	0	0	0	0	0	0
	35C = Saldo aus fremden Finanzmitteln	0	0	0	0	0	0
	36 = Finanzmittelüberschuss/-fehlbetrag (Zeilen 17 und 35C)	-26.337	-26.800	-29.100	-29.100	-29.100	-29.100

Doppischer Produktplan 2026

Hauptproduktbereich	2	Schule und Kultur	verantwortlich: FDL 12 (Detailverantwortung liegt bei jeweiliger bewirtschaftenden Stelle)
Produktbereich	2.1	Schulen	
Produktgruppe	2.1.6	Kombinierte Haupt- & Realschulen/Regionalschulen	
Produkt	2.1.6.201	Schulkosten Regionalschulen	

Textliche Kurzbeschreibung

Bereitstellung von Verwaltungspersonal sowie von sachlichen und finanziellen Voraussetzungen für den Schulbesuch von Schülern. Der Betrieb der Schulgebäude erfolgt durch das Gebäudemanagement.

Ziele/Auftrag

s.o.

Auftragsgrundlage(Rechtsgrundlage, zugrundeliegende Beschlüsse ggf. je Leistung)

Schulgesetz, Schulordnung, Beschlüsse der Gremien

Zielgruppe (Zielgruppe ggf. je Leistung)

Schüler/innen, Lehrkräfte und Erziehungsberechtigte

Politisches Gremium

Schulverbandsversammlung

Doppischer Produktplan 2026

Hauptproduktbereich	2	Schule und Kultur
Produktbereich	2.1	Schulen
Produktgruppe	2.1.7	Gymnasien, Kollegs

<u>Stand.-Kontensch. Teilergebnisplan</u>		Ergebnis 2024	Ansatz 2025	Ansatz 2026	Planung 2027	Planung 2028	Planung 2029
(Bundesland 01)							
	10 = Erträge	0	0	0	0	0	0
54	16 + sonstige Aufwendungen	4.790	2.300	5.000	5.000	5.000	5.000
	18 = Aufwendungen (Zeilen 11 bis 16)	4.790	2.300	5.000	5.000	5.000	5.000
	19 Ergebnis der laufenden Verwaltungstätigkeit (Zeilen 10 ./.. 18)	-4.790	-2.300	-5.000	-5.000	-5.000	-5.000
	22 = Finanzergebnis (Zeilen 20 und 21)	0	0	0	0	0	0
	23 = Ergebnis v. Berücksichtigung d. int. Leistungsbeziehungen (Zeilen 19 u. 22)	-4.790	-2.300	-5.000	-5.000	-5.000	-5.000
	26 = Ergebnis (= Zeilen 23, 24, 25)	-4.790	-2.300	-5.000	-5.000	-5.000	-5.000
	= Nettoabschreibungsaufwand	0	0	0	0	0	0
<u>Stand.-Kontensch. Teilfinanzplan</u>		Ergebnis 2024	Ansatz 2025	Ansatz 2026	Planung 2027	Planung 2028	Planung 2029
(Bundesland 01)							
	9 = Einzahlungen aus laufender Verwaltungstätigkeit	0	0	0	0	0	0
74	15 + sonstige Auszahlungen	2.217	2.300	5.000	5.000	5.000	5.000
	16 = Auszahlungen aus laufender Verwaltungstätigkeit (Zeilen 10 bis 15)	2.217	2.300	5.000	5.000	5.000	5.000
	17 = Saldo aus laufender Verwaltungstätigkeit (Zeilen 9 ./.. 16)	-2.217	-2.300	-5.000	-5.000	-5.000	-5.000
	26 = Summe der investiven Einzahlungen	0	0	0	0	0	0
	34 = Auszahlungen aus Investitionstätigkeit (Zeilen 27 bis 33)	0	0	0	0	0	0
	35 = Saldo aus Investitionstätigkeit (Zeilen 26 ./.. 34)	0	0	0	0	0	0
	35C = Saldo aus fremden Finanzmitteln	0	0	0	0	0	0
	36 = Finanzmittelüberschuss/-fehlbetrag (Zeilen 17 und 35C)	-2.217	-2.300	-5.000	-5.000	-5.000	-5.000

Doppischer Produktplan 2026

Hauptproduktbereich	2	Schule und Kultur	verantwortlich:	FDL 12 (Detailverantwortung liegt bei jeweiliger bewirtschaftenden Stelle)
Produktbereich	2.1	Schulen		
Produktgruppe	2.1.7	Gymnasien, Kollegs		
Produkt	2.1.7.001	Schulkosten Gymnasien		

Textliche Kurzbeschreibung

Abrechnung von Schulkostenbeiträgen

Ziele/Auftrag

s.o.

Auftragsgrundlage(Rechtsgrundlage, zugrundeliegende Beschlüsse ggf. je Leistung)

Schulgesetz

Zielgruppe (Zielgruppe ggf. je Leistung)

Schulträger

Politisches Gremium

Schulverbandsversammlung

<u>Stand.-Kontensch. Teilergebnisplan</u>		Ergebnis 2024	Ansatz 2025	Ansatz 2026	Planung 2027	Planung 2028	Planung 2029
(Bundesland 01)							
	10 = Erträge	0	0	0	0	0	0
54	16 + sonstige Aufwendungen	4.790	2.300	5.000	5.000	5.000	5.000
	18 = Aufwendungen (Zeilen 11 bis 16)	4.790	2.300	5.000	5.000	5.000	5.000
	19 Ergebnis der laufenden Verwaltungstätigkeit (Zeilen 10 ./.. 18)	-4.790	-2.300	-5.000	-5.000	-5.000	-5.000
	22 = Finanzergebnis (Zeilen 20 und 21)	0	0	0	0	0	0
	23 = Ergebnis v. Berücksichtigung d. int. Leistungsbeziehungen (Zeilen 19 u. 22)	-4.790	-2.300	-5.000	-5.000	-5.000	-5.000
	26 = Ergebnis (= Zeilen 23, 24, 25)	-4.790	-2.300	-5.000	-5.000	-5.000	-5.000
	= Nettoabschreibungsaufwand	0	0	0	0	0	0

<u>Stand.-Kontensch. Teilfinanzplan</u>		Ergebnis 2024	Ansatz 2025	Ansatz 2026	Planung 2027	Planung 2028	Planung 2029
(Bundesland 01)							
	9 = Einzahlungen aus laufender Verwaltungstätigkeit	0	0	0	0	0	0
74	15 + sonstige Auszahlungen	2.217	2.300	5.000	5.000	5.000	5.000
	16 = Auszahlungen aus laufender Verwaltungstätigkeit (Zeilen 10 bis 15)	2.217	2.300	5.000	5.000	5.000	5.000
	17 = Saldo aus laufender Verwaltungstätigkeit (Zeilen 9 ./.. 16)	-2.217	-2.300	-5.000	-5.000	-5.000	-5.000
	26 = Summe der investiven Einzahlungen	0	0	0	0	0	0
	34 = Auszahlungen aus Investitionstätigkeit (Zeilen 27 bis 33)	0	0	0	0	0	0
	35 = Saldo aus Investitionstätigkeit (Zeilen 26 ./.. 34)	0	0	0	0	0	0
	35C = Saldo aus fremden Finanzmitteln	0	0	0	0	0	0
	36 = Finanzmittelüberschuss/-fehlbetrag (Zeilen 17 und 35C)	-2.217	-2.300	-5.000	-5.000	-5.000	-5.000

Doppischer Produktplan 2026

Hauptproduktbereich	2	Schule und Kultur
Produktbereich	2.1	Schulen
Produktgruppe	2.1.8	Gesamtschulen/Gemeinschaftsschulen

<u>Stand.-Kontensch. Teilergebnisplan</u>		Ergebnis 2024	Ansatz 2025	Ansatz 2026	Planung 2027	Planung 2028	Planung 2029
(Bundesland 01)							
448	6 + Kostenerstattungen und Kostenumlagen	47	0	0	0	0	0
	10 = Erträge	47	0	0	0	0	0
57	14 + bilanzielle Abschreibungen	50	100	100	0	0	0
53	15 + Transferaufwendungen	7.170	5.600	9.300	9.300	9.300	9.300
54	16 + sonstige Aufwendungen	12.230	10.000	13.500	13.500	13.500	13.500
	18 = Aufwendungen (Zeilen 11 bis 16)	19.449	15.700	22.900	22.800	22.800	22.800
	19 Ergebnis der laufenden Verwaltungstätigkeit (Zeilen 10 ./ 18)	-19.403	-15.700	-22.900	-22.800	-22.800	-22.800
	22 = Finanzergebnis (Zeilen 20 und 21)	0	0	0	0	0	0
	23 = Ergebnis v. Berücksichtigung d. int. Leistungsbeziehungen (Zeilen 19 u. 22)	-19.403	-15.700	-22.900	-22.800	-22.800	-22.800
	26 = Ergebnis (= Zeilen 23, 24, 25)	-19.403	-15.700	-22.900	-22.800	-22.800	-22.800
571+574	Bilanzielle Abschreib. a.immat. Verm.ggst. u.Sachanl. sowie auf gel. Zuwendungen	50	100	100	0	0	0
	= Nettoabschreibungsaufwand	50	100	100	0	0	0
<u>Stand.-Kontensch. Teilfinanzplan</u>		Ergebnis 2024	Ansatz 2025	Ansatz 2026	Planung 2027	Planung 2028	Planung 2029
(Bundesland 01)							
648	6 + Kostenerstattungen und Kostenumlagen	47	0	0	0	0	0
	9 = Einzahlungen aus laufender Verwaltungstätigkeit	47	0	0	0	0	0
73	14 + Transferauszahlungen	7.170	5.600	9.300	9.300	9.300	9.300
74	15 + sonstige Auszahlungen	0	10.000	13.500	13.500	13.500	13.500
	16 = Auszahlungen aus laufender Verwaltungstätigkeit (Zeilen 10 bis 15)	7.170	15.600	22.800	22.800	22.800	22.800
	17 = Saldo aus laufender Verwaltungstätigkeit (Zeilen 9 ./ 16)	-7.123	-15.600	-22.800	-22.800	-22.800	-22.800
	26 = Summe der investiven Einzahlungen	0	0	0	0	0	0
	34 = Auszahlungen aus Investitionstätigkeit (Zeilen 27 bis 33)	0	0	0	0	0	0
	35 = Saldo aus Investitionstätigkeit (Zeilen 26 ./ 34)	0	0	0	0	0	0
	35C = Saldo aus fremden Finanzmitteln	0	0	0	0	0	0
	36 = Finanzmittelüberschuss/-fehlbetrag (Zeilen 17 und 35C)	-7.123	-15.600	-22.800	-22.800	-22.800	-22.800

Doppischer Produktplan 2026

Hauptproduktbereich	2	Schule und Kultur	verantwortlich:	FDL 12 (Detailverantwortung liegt bei jeweiliger bewirtschaftenden Stelle)
Produktbereich	2.1	Schulen		
Produktgruppe	2.1.8	Gesamtschulen/Gemeinschaftsschulen		
Produkt	2.1.8.201	Schulkosten Gemeinschaftsschulen		

Textliche Kurzbeschreibung

Abrechnung von Schulkostenbeiträgen

Ziele/Auftrag

s.o.

Auftragsgrundlage(Rechtsgrundlage, zugrundeliegende Beschlüsse ggf. je Leistung)

Schulgesetz

Zielgruppe (Zielgruppe ggf. je Leistung)

Schulträger

Politisches Gremium

Schulverbandsversammlung

<u>Stand.-Kontensch. Teilergebnisplan</u>		Ergebnis 2024	Ansatz 2025	Ansatz 2026	Planung 2027	Planung 2028	Planung 2029
(Bundesland 01)							
448	6 + Kostenerstattungen und Kostenumlagen	47	0	0	0	0	0
	10 = Erträge	47	0	0	0	0	0
57	14 + bilanzielle Abschreibungen	50	100	100	0	0	0
53	15 + Transferaufwendungen	7.170	5.600	9.300	9.300	9.300	9.300
54	16 + sonstige Aufwendungen	12.230	10.000	13.500	13.500	13.500	13.500
	18 = Aufwendungen (Zeilen 11 bis 16)	19.449	15.700	22.900	22.800	22.800	22.800
	19 Ergebnis der laufenden Verwaltungstätigkeit (Zeilen 10 ./ 18)	-19.403	-15.700	-22.900	-22.800	-22.800	-22.800
	22 = Finanzergebnis (Zeilen 20 und 21)	0	0	0	0	0	0
	23 = Ergebnis v. Berücksichtigung d. int. Leistungsbeziehungen (Zeilen 19 u. 22)	-19.403	-15.700	-22.900	-22.800	-22.800	-22.800
	26 = Ergebnis (= Zeilen 23, 24, 25)	-19.403	-15.700	-22.900	-22.800	-22.800	-22.800
571+574	Bilanzielle Abschreib. a.immat. Verm.ggst. u.Sachanl. sowie auf gel. Zuwendungen	50	100	100	0	0	0
	= Nettoabschreibungsaufwand	50	100	100	0	0	0

<u>Stand.-Kontensch. Teilfinanzplan</u>		Ergebnis 2024	Ansatz 2025	Ansatz 2026	Planung 2027	Planung 2028	Planung 2029
(Bundesland 01)							
648	6 + Kostenerstattungen und Kostenumlagen	47	0	0	0	0	0
	9 = Einzahlungen aus laufender Verwaltungstätigkeit	47	0	0	0	0	0
73	14 + Transferauszahlungen	7.170	5.600	9.300	9.300	9.300	9.300
74	15 + sonstige Auszahlungen	0	10.000	13.500	13.500	13.500	13.500
	16 = Auszahlungen aus laufender Verwaltungstätigkeit (Zeilen 10 bis 15)	7.170	15.600	22.800	22.800	22.800	22.800
	17 = Saldo aus laufender Verwaltungstätigkeit (Zeilen 9 ./ 16)	-7.123	-15.600	-22.800	-22.800	-22.800	-22.800
	26 = Summe der investiven Einzahlungen	0	0	0	0	0	0
	34 = Auszahlungen aus Investitionstätigkeit (Zeilen 27 bis 33)	0	0	0	0	0	0

Doppischer Produktplan 2026

Hauptproduktbereich	2	Schule und Kultur					verantwortlich:	FDL 12 (Detailverantwortung liegt bei jeweiliger bewirtschaftenden Stelle)
Produktbereich	2.1	Schulen						
Produktgruppe	2.1.8	Gesamtschulen/Gemeinschaftsschulen						
Produkt	2.1.8.201	Schulkosten Gemeinschaftsschulen						
<u>Stand.-Kontensch. Teilfinanzplan</u>			Ergebnis 2024	Ansatz 2025	Ansatz 2026	Planung 2027	Planung 2028	Planung 2029
(Bundesland 01)								
	35 = Saldo aus Investitionstätigkeit (Zeilen 26 ./ 34)		0	0	0	0	0	0
	35C = Saldo aus fremden Finanzmitteln		0	0	0	0	0	0
	36 = Finanzmittelüberschuss/-fehlbetrag (Zeilen 17 und 35C)		-7.123	-15.600	-22.800	-22.800	-22.800	-22.800

Doppischer Produktplan 2026

Hauptproduktbereich	2	Schule und Kultur	verantwortlich:	FDL 12 (Detailverantwortung liegt bei jeweiliger bewirtschaftenden Stelle)
Produktbereich	2.2	Sonderschulen		
Produktgruppe	2.2.1	Sonderschulen		
Produkt	2.2.1.001	Schulkosten Förderschulen		

Textliche Kurzbeschreibung

Bereitstellung von Verwaltungspersonal sowie von sachlichen und finanziellen Voraussetzungen für den Schulbesuch von Schülern. Der Betrieb der Schulgebäude erfolgt durch das Gebäudemanagement

Ziele/Auftrag

s.o.

Auftragsgrundlage(Rechtsgrundlage, zugrundeliegende Beschlüsse ggf. je Leistung)

Schulgesetz, Schulordnung, Beschlüsse der Gremien

Zielgruppe (Zielgruppe ggf. je Leistung)

Schüler/innen, Lehrkräfte und Erziehungsberechtigte

Politisches Gremium

Schulverbandsversammlung

Doppischer Produktplan 2026

Hauptproduktbereich	2	Schule und Kultur
Produktbereich	2.5	Wissenschaft und Forschung
Produktgruppe	2.5.2	Nichtwissenschaftliche Museen, Sammlungen

<u>Stand.-Kontensch. Teilergebnisplan</u>		Ergebnis 2024	Ansatz 2025	Ansatz 2026	Planung 2027	Planung 2028	Planung 2029
(Bundesland 01)							
	10 = Erträge	0	0	0	0	0	0
54	16 + sonstige Aufwendungen	80	100	100	100	100	100
	18 = Aufwendungen (Zeilen 11 bis 16)	80	100	100	100	100	100
	19 Ergebnis der laufenden Verwaltungstätigkeit (Zeilen 10 ./.. 18)	-80	-100	-100	-100	-100	-100
	22 = Finanzergebnis (Zeilen 20 und 21)	0	0	0	0	0	0
	23 = Ergebnis v. Berücksichtigung d. int. Leistungsbeziehungen (Zeilen 19 u. 22)	-80	-100	-100	-100	-100	-100
	26 = Ergebnis (= Zeilen 23, 24, 25)	-80	-100	-100	-100	-100	-100
	= Nettoabschreibungsaufwand	0	0	0	0	0	0
<u>Stand.-Kontensch. Teilfinanzplan</u>		Ergebnis 2024	Ansatz 2025	Ansatz 2026	Planung 2027	Planung 2028	Planung 2029
(Bundesland 01)							
	9 = Einzahlungen aus laufender Verwaltungstätigkeit	0	0	0	0	0	0
74	15 + sonstige Auszahlungen	80	100	100	100	100	100
	16 = Auszahlungen aus laufender Verwaltungstätigkeit (Zeilen 10 bis 15)	80	100	100	100	100	100
	17 = Saldo aus laufender Verwaltungstätigkeit (Zeilen 9 ./.. 16)	-80	-100	-100	-100	-100	-100
	26 = Summe der investiven Einzahlungen	0	0	0	0	0	0
	34 = Auszahlungen aus Investitionstätigkeit (Zeilen 27 bis 33)	0	0	0	0	0	0
	35 = Saldo aus Investitionstätigkeit (Zeilen 26 ./.. 34)	0	0	0	0	0	0
	35C = Saldo aus fremden Finanzmitteln	0	0	0	0	0	0
	36 = Finanzmittelüberschuss/-fehlbetrag (Zeilen 17 und 35C)	-80	-100	-100	-100	-100	-100

Doppischer Produktplan 2026

Hauptproduktbereich	2	Schule und Kultur	verantwortlich:	FDL 12 / 31 (Detailverantwortung liegt bei jeweiliger bewirtschaftenden Stelle)
Produktbereich	2.5	Wissenschaft und Forschung		
Produktgruppe	2.5.2	Nichtwissenschaftliche Museen, Sammlungen		
Produkt	2.5.2.001	Nichtwissenschaftliche Museen, Sammlungen		

Textliche Kurzbeschreibung

Ausstellungen, z.B. Kunsthandlungen, Kunstgalerien, Stadtarchive, Heimatmuseen und Kulturhistorische Sammlungen, Förderung einzelner Ausstellungen, Förderung der bildenden Kunst, Heimat-, Literatur- und Musikarchive, Arbeitsstipendien und Kunstpreis für bildende Künstler.

Ziele/Auftrag

s.o.

Auftragsgrundlage(Rechtsgrundlage, zugrundeliegende Beschlüsse ggf. je Leistung)

Beschlüsse Amtsausschuss bzw. Gemeindevertretungen

Zielgruppe (Zielgruppe ggf. je Leistung)

Bürger/innen, Interessenten, Veranstalter

Politisches Gremium

Amtsausschuss, Gemeindevertretungen

Stand.-Kontensch. Teilergebnisplan

		Ergebnis 2024	Ansatz 2025	Ansatz 2026	Planung 2027	Planung 2028	Planung 2029
(Bundesland 01)							
	10 = Erträge	0	0	0	0	0	0
54	16 + sonstige Aufwendungen	80	100	100	100	100	100
	18 = Aufwendungen (Zeilen 11 bis 16)	80	100	100	100	100	100
	19 Ergebnis der laufenden Verwaltungstätigkeit (Zeilen 10 ./ 18)	-80	-100	-100	-100	-100	-100
	22 = Finanzergebnis (Zeilen 20 und 21)	0	0	0	0	0	0
	23 = Ergebnis v. Berücksichtigung d. int. Leistungsbeziehungen (Zeilen 19 u. 22)	-80	-100	-100	-100	-100	-100
	26 = Ergebnis (= Zeilen 23, 24, 25)	-80	-100	-100	-100	-100	-100
	= Nettoabschreibungsaufwand	0	0	0	0	0	0

Stand.-Kontensch. Teilfinanzplan

		Ergebnis 2024	Ansatz 2025	Ansatz 2026	Planung 2027	Planung 2028	Planung 2029
(Bundesland 01)							
	9 = Einzahlungen aus laufender Verwaltungstätigkeit	0	0	0	0	0	0
74	15 + sonstige Auszahlungen	80	100	100	100	100	100
	16 = Auszahlungen aus laufender Verwaltungstätigkeit (Zeilen 10 bis 15)	80	100	100	100	100	100
	17 = Saldo aus laufender Verwaltungstätigkeit (Zeilen 9 ./ 16)	-80	-100	-100	-100	-100	-100
	26 = Summe der investiven Einzahlungen	0	0	0	0	0	0
	34 = Auszahlungen aus Investitionstätigkeit (Zeilen 27 bis 33)	0	0	0	0	0	0
	35 = Saldo aus Investitionstätigkeit (Zeilen 26 ./ 34)	0	0	0	0	0	0
	35C = Saldo aus fremden Finanzmitteln	0	0	0	0	0	0
	36 = Finanzmittelüberschuss/-fehlbetrag (Zeilen 17 und 35C)	-80	-100	-100	-100	-100	-100

Doppischer Produktplan 2026

Hauptproduktbereich	2	Schule und Kultur
Produktbereich	2.7	Volkshochschulen und Büchereien
Produktgruppe	2.7.1	Volkshochschulen

<u>Stand.-Kontensch. Teilergebnisplan</u>		Ergebnis 2024	Ansatz 2025	Ansatz 2026	Planung 2027	Planung 2028	Planung 2029
(Bundesland 01)							
	10 = Erträge	0	0	0	0	0	0
53	15 + Transferaufwendungen	26	100	100	100	100	100
	18 = Aufwendungen (Zeilen 11 bis 16)	26	100	100	100	100	100
	19 Ergebnis der laufenden Verwaltungstätigkeit (Zeilen 10 ./.. 18)	-26	-100	-100	-100	-100	-100
	22 = Finanzergebnis (Zeilen 20 und 21)	0	0	0	0	0	0
	23 = Ergebnis v. Berücksichtigung d. int. Leistungsbeziehungen (Zeilen 19 u. 22)	-26	-100	-100	-100	-100	-100
	26 = Ergebnis (= Zeilen 23, 24, 25)	-26	-100	-100	-100	-100	-100
	= Nettoabschreibungsaufwand	0	0	0	0	0	0
<u>Stand.-Kontensch. Teilfinanzplan</u>		Ergebnis 2024	Ansatz 2025	Ansatz 2026	Planung 2027	Planung 2028	Planung 2029
(Bundesland 01)							
	9 = Einzahlungen aus laufender Verwaltungstätigkeit	0	0	0	0	0	0
73	14 + Transferauszahlungen	26	100	100	100	100	100
	16 = Auszahlungen aus laufender Verwaltungstätigkeit (Zeilen 10 bis 15)	26	100	100	100	100	100
	17 = Saldo aus laufender Verwaltungstätigkeit (Zeilen 9 ./.. 16)	-26	-100	-100	-100	-100	-100
	26 = Summe der investiven Einzahlungen	0	0	0	0	0	0
	34 = Auszahlungen aus Investitionstätigkeit (Zeilen 27 bis 33)	0	0	0	0	0	0
	35 = Saldo aus Investitionstätigkeit (Zeilen 26 ./.. 34)	0	0	0	0	0	0
	35C = Saldo aus fremden Finanzmitteln	0	0	0	0	0	0
	36 = Finanzmittelüberschuss/-fehlbetrag (Zeilen 17 und 35C)	-26	-100	-100	-100	-100	-100

Doppischer Produktplan 2026

Hauptproduktbereich	2	Schule und Kultur	verantwortlich:	FDL 12 (Detailverantwortung liegt bei jeweiliger bewirtschaftenden Stelle)
Produktbereich	2.7	Volkshochschulen und Büchereien		
Produktgruppe	2.7.1	Volkshochschulen		
Produkt	2.7.1.001	Volkshochschulen		

Textliche Kurzbeschreibung

Lehr-, Informations- und Beratungsveranstaltungen zur allgemeinen und beruflichen Weiterbildung.

Ziele/Auftrag

Finanzielle Sicherstellung der Arbeit der Meldorfer und Albersdorfer VHS

Auftragsgrundlage(Rechtsgrundlage, zugrundeliegende Beschlüsse ggf. je Leistung)

Gremienbeschlüsse

Zielgruppe (Zielgruppe ggf. je Leistung)

An allgemeiner und beruflicher Weiterbildung interessierte Personen, Lerngruppen mit spezifischen Bildungszielen, Wechselnde Zielgruppen mit besonderen Problemlagen

Politisches Gremium

Gemeindevertretung, Amtsausschuss

Stand.-Kontensch. Teilergebnisplan		Ergebnis 2024	Ansatz 2025	Ansatz 2026	Planung 2027	Planung 2028	Planung 2029
(Bundesland 01)							
	10 = Erträge	0	0	0	0	0	0
53	15 + Transferaufwendungen	26	100	100	100	100	100
	18 = Aufwendungen (Zeilen 11 bis 16)	26	100	100	100	100	100
	19 Ergebnis der laufenden Verwaltungstätigkeit (Zeilen 10 ./ 18)	-26	-100	-100	-100	-100	-100
	22 = Finanzergebnis (Zeilen 20 und 21)	0	0	0	0	0	0
	23 = Ergebnis v. Berücksichtigung d. int. Leistungsbeziehungen (Zeilen 19 u. 22)	-26	-100	-100	-100	-100	-100
	26 = Ergebnis (= Zeilen 23, 24, 25)	-26	-100	-100	-100	-100	-100
	= Nettoabschreibungsaufwand	0	0	0	0	0	0

Stand.-Kontensch. Teilfinanzplan		Ergebnis 2024	Ansatz 2025	Ansatz 2026	Planung 2027	Planung 2028	Planung 2029
(Bundesland 01)							
	9 = Einzahlungen aus laufender Verwaltungstätigkeit	0	0	0	0	0	0
73	14 + Transferauszahlungen	26	100	100	100	100	100
	16 = Auszahlungen aus laufender Verwaltungstätigkeit (Zeilen 10 bis 15)	26	100	100	100	100	100
	17 = Saldo aus laufender Verwaltungstätigkeit (Zeilen 9 ./ 16)	-26	-100	-100	-100	-100	-100
	26 = Summe der investiven Einzahlungen	0	0	0	0	0	0
	34 = Auszahlungen aus Investitionstätigkeit (Zeilen 27 bis 33)	0	0	0	0	0	0
	35 = Saldo aus Investitionstätigkeit (Zeilen 26 ./ 34)	0	0	0	0	0	0
	35C = Saldo aus fremden Finanzmitteln	0	0	0	0	0	0
	36 = Finanzmittelüberschuss/-fehlbetrag (Zeilen 17 und 35C)	-26	-100	-100	-100	-100	-100

Doppischer Produktplan 2026

Hauptproduktbereich	2	Schule und Kultur
Produktbereich	2.7	Volkshochschulen und Büchereien
Produktgruppe	2.7.2	Büchereien

<u>Stand.-Kontensch. Teilergebnisplan</u>		Ergebnis 2024	Ansatz 2025	Ansatz 2026	Planung 2027	Planung 2028	Planung 2029
(Bundesland 01)							
	10 = Erträge	0	0	0	0	0	0
53	15 + Transferaufwendungen	486	500	600	600	600	600
	18 = Aufwendungen (Zeilen 11 bis 16)	486	500	600	600	600	600
	19 Ergebnis der laufenden Verwaltungstätigkeit (Zeilen 10 ./.. 18)	-486	-500	-600	-600	-600	-600
	22 = Finanzergebnis (Zeilen 20 und 21)	0	0	0	0	0	0
	23 = Ergebnis v. Berücksichtigung d. int. Leistungsbeziehungen (Zeilen 19 u. 22)	-486	-500	-600	-600	-600	-600
	26 = Ergebnis (= Zeilen 23, 24, 25)	-486	-500	-600	-600	-600	-600
	= Nettoabschreibungsaufwand	0	0	0	0	0	0
<u>Stand.-Kontensch. Teilfinanzplan</u>		Ergebnis 2024	Ansatz 2025	Ansatz 2026	Planung 2027	Planung 2028	Planung 2029
(Bundesland 01)							
	9 = Einzahlungen aus laufender Verwaltungstätigkeit	0	0	0	0	0	0
73	14 + Transferauszahlungen	486	500	600	600	600	600
	16 = Auszahlungen aus laufender Verwaltungstätigkeit (Zeilen 10 bis 15)	486	500	600	600	600	600
	17 = Saldo aus laufender Verwaltungstätigkeit (Zeilen 9 ./.. 16)	-486	-500	-600	-600	-600	-600
	26 = Summe der investiven Einzahlungen	0	0	0	0	0	0
	34 = Auszahlungen aus Investitionstätigkeit (Zeilen 27 bis 33)	0	0	0	0	0	0
	35 = Saldo aus Investitionstätigkeit (Zeilen 26 ./.. 34)	0	0	0	0	0	0
	35C = Saldo aus fremden Finanzmitteln	0	0	0	0	0	0
	36 = Finanzmittelüberschuss/-fehlbetrag (Zeilen 17 und 35C)	-486	-500	-600	-600	-600	-600

Doppischer Produktplan 2026

Hauptproduktbereich	2	Schule und Kultur	verantwortlich:	FDL 12 (Detailverantwortung liegt bei jeweiliger bewirtschaftenden Stelle)
Produktbereich	2.7	Volkshochschulen und Büchereien		
Produktgruppe	2.7.2	Büchereien		
Produkt	2.7.2.001	Büchereien		

Textliche Kurzbeschreibung

Förderung des Lesens und der Medienkompetenz. Bereitstellung eines aktuellen, vielfältigen und nachfrageorientierten Medienangebots. Bereitstellung funktionaler und attraktiver Räumlichkeiten für die Nutzung der Bibliotheksangebote und Veranstaltungen

Ziele/Auftrag

s.o.

Auftragsgrundlage(Rechtsgrundlage, zugrundeliegende Beschlüsse ggf. je Leistung)

Gremienbeschlüsse

Zielgruppe (Zielgruppe ggf. je Leistung)

Einwohner/innen

Politisches Gremium

Gemeindevertretungen

Stand.-Kontensch. Teilergebnisplan

		Ergebnis 2024	Ansatz 2025	Ansatz 2026	Planung 2027	Planung 2028	Planung 2029
(Bundesland 01)							
	10 = Erträge	0	0	0	0	0	0
53	15 + Transferaufwendungen	486	500	600	600	600	600
	18 = Aufwendungen (Zeilen 11 bis 16)	486	500	600	600	600	600
	19 Ergebnis der laufenden Verwaltungstätigkeit (Zeilen 10 ./ 18)	-486	-500	-600	-600	-600	-600
	22 = Finanzergebnis (Zeilen 20 und 21)	0	0	0	0	0	0
	23 = Ergebnis v. Berücksichtigung d. int. Leistungsbeziehungen (Zeilen 19 u. 22)	-486	-500	-600	-600	-600	-600
	26 = Ergebnis (= Zeilen 23, 24, 25)	-486	-500	-600	-600	-600	-600
	= Nettoabschreibungsaufwand	0	0	0	0	0	0

Stand.-Kontensch. Teilfinanzplan

		Ergebnis 2024	Ansatz 2025	Ansatz 2026	Planung 2027	Planung 2028	Planung 2029
(Bundesland 01)							
	9 = Einzahlungen aus laufender Verwaltungstätigkeit	0	0	0	0	0	0
73	14 + Transferauszahlungen	486	500	600	600	600	600
	16 = Auszahlungen aus laufender Verwaltungstätigkeit (Zeilen 10 bis 15)	486	500	600	600	600	600
	17 = Saldo aus laufender Verwaltungstätigkeit (Zeilen 9 ./ 16)	-486	-500	-600	-600	-600	-600
	26 = Summe der investiven Einzahlungen	0	0	0	0	0	0
	34 = Auszahlungen aus Investitionstätigkeit (Zeilen 27 bis 33)	0	0	0	0	0	0
	35 = Saldo aus Investitionstätigkeit (Zeilen 26 ./ 34)	0	0	0	0	0	0
	35C = Saldo aus fremden Finanzmitteln	0	0	0	0	0	0
	36 = Finanzmittelüberschuss/-fehlbetrag (Zeilen 17 und 35C)	-486	-500	-600	-600	-600	-600

Doppischer Produktplan 2026

Hauptproduktbereich	2	Schule und Kultur
Produktbereich	2.8	Heimat- und sonstige Kulturpflege
Produktgruppe	2.8.1	Heimat- und sonstige Kulturpflege

<u>Stand.-Kontensch. Teilergebnisplan</u>		Ergebnis 2024	Ansatz 2025	Ansatz 2026	Planung 2027	Planung 2028	Planung 2029
(Bundesland 01)							
441, 442, 446	5 + privatrechtliche Leistungsentgelte	20	0	0	0	0	0
	10 = Erträge	20	0	0	0	0	0
52	13 + Aufwendungen für Sach- u. Dienstleistungen	232	300	300	300	300	300
53	15 + Transferaufwendungen	750	800	800	800	800	800
	18 = Aufwendungen (Zeilen 11 bis 16)	982	1.100	1.100	1.100	1.100	1.100
	19 Ergebnis der laufenden Verwaltungstätigkeit (Zeilen 10 ./ 18)	-962	-1.100	-1.100	-1.100	-1.100	-1.100
	22 = Finanzergebnis (Zeilen 20 und 21)	0	0	0	0	0	0
	23 = Ergebnis v. Berücksichtigung d. int. Leistungsbeziehungen (Zeilen 19 u. 22)	-962	-1.100	-1.100	-1.100	-1.100	-1.100
	26 = Ergebnis (= Zeilen 23, 24, 25)	-962	-1.100	-1.100	-1.100	-1.100	-1.100
	= Nettoabschreibungsaufwand	0	0	0	0	0	0

<u>Stand.-Kontensch. Teilfinanzplan</u>		Ergebnis 2024	Ansatz 2025	Ansatz 2026	Planung 2027	Planung 2028	Planung 2029
(Bundesland 01)							
641, 642, 646	5 + privatrechtliche Leistungsentgelte	20	0	0	0	0	0
	9 = Einzahlungen aus laufender Verwaltungstätigkeit	20	0	0	0	0	0
72	12 + Auszahlungen für Sach- u. Dienstleistungen	232	300	300	300	300	300
73	14 + Transferauszahlungen	750	800	800	800	800	800
	16 = Auszahlungen aus laufender Verwaltungstätigkeit (Zeilen 10 bis 15)	982	1.100	1.100	1.100	1.100	1.100
	17 = Saldo aus laufender Verwaltungstätigkeit (Zeilen 9 ./ 16)	-962	-1.100	-1.100	-1.100	-1.100	-1.100
	26 = Summe der investiven Einzahlungen	0	0	0	0	0	0
	34 = Auszahlungen aus Investitionstätigkeit (Zeilen 27 bis 33)	0	0	0	0	0	0
	35 = Saldo aus Investitionstätigkeit (Zeilen 26 ./ 34)	0	0	0	0	0	0
	35C = Saldo aus fremden Finanzmitteln	0	0	0	0	0	0
	36 = Finanzmittelüberschuss/-fehlbetrag (Zeilen 17 und 35C)	-962	-1.100	-1.100	-1.100	-1.100	-1.100

Doppischer Produktplan 2026

Hauptproduktbereich	2	Schule und Kultur	verantwortlich: FDL 12 (Detailverantwortung liegt bei jeweiliger bewirtschaftenden Stelle)
Produktbereich	2.8	Heimat- und sonstige Kulturpflege	
Produktgruppe	2.8.1	Heimat- und sonstige Kulturpflege	
Produkt	2.8.1.001	Heimat- und sonstige Kulturpflege	

Textliche Kurzbeschreibung

Kommunale Kinos, Kulturzentren, Kulturhäuser, Sternwarten, Einrichtungen des Filmwesens und der Heimatpflege, Allgemeinen Aufgaben der Volks- und Heimatpflege, Förderung von Verschönerungs- und Heimatvereinen, Volks- und Trachtenfesten, Erntedankfeste u. dgl. Gemeinde- und Kreischroniken, Dichterlesungen, Förderung des Schrifttums und des Films, sonstige Einrichtungen und Maßnahmen der Kunstpflege, von Kunstvereinigungen, von Berufsverbänden bildender Künstler u. dgl., Unterstützung von Kunstbestrebungen und Künstlern, Förderung von Zirkussen, Förderung von Gesellschaften zur Pflege des Werkes von Literaten

Ziele/Auftrag

s.o.

Auftragsgrundlage(Rechtsgrundlage, zugrundeliegende Beschlüsse ggf. je Leistung)

Gremienbeschlüsse

Zielgruppe (Zielgruppe ggf. je Leistung)

Einwohner/-innen

Politisches Gremium

Amtsausschuss, Gemeindevertretungen

<u>Stand.-Kontensch. Teilergebnisplan</u> (Bundesland 01)	Ergebnis 2024	Ansatz 2025	Ansatz 2026	Planung 2027	Planung 2028	Planung 2029
10 = Erträge	0	0	0	0	0	0
52 13 + Aufwendungen für Sach- u. Dienstleistungen	232	300	300	300	300	300
53 15 + Transferaufwendungen	750	800	800	800	800	800
18 = Aufwendungen (Zeilen 11 bis 16)	982	1.100	1.100	1.100	1.100	1.100
19 Ergebnis der laufenden Verwaltungstätigkeit (Zeilen 10 ./.. 18)	-982	-1.100	-1.100	-1.100	-1.100	-1.100
22 = Finanzergebnis (Zeilen 20 und 21)	0	0	0	0	0	0
23 = Ergebnis v. Berücksichtigung d. int. Leistungsbeziehungen (Zeilen 19 u. 22)	-982	-1.100	-1.100	-1.100	-1.100	-1.100
26 = Ergebnis (= Zeilen 23, 24, 25)	-982	-1.100	-1.100	-1.100	-1.100	-1.100
= Nettoabschreibungsaufwand	0	0	0	0	0	0

<u>Stand.-Kontensch. Teilfinanzplan</u> (Bundesland 01)	Ergebnis 2024	Ansatz 2025	Ansatz 2026	Planung 2027	Planung 2028	Planung 2029
9 = Einzahlungen aus laufender Verwaltungstätigkeit	0	0	0	0	0	0
72 12 + Auszahlungen für Sach- u. Dienstleistungen	232	300	300	300	300	300
73 14 + Transferauszahlungen	750	800	800	800	800	800
16 = Auszahlungen aus laufender Verwaltungstätigkeit (Zeilen 10 bis 15)	982	1.100	1.100	1.100	1.100	1.100
17 = Saldo aus laufender Verwaltungstätigkeit (Zeilen 9 ./.. 16)	-982	-1.100	-1.100	-1.100	-1.100	-1.100
26 = Summe der investiven Einzahlungen	0	0	0	0	0	0
34 = Auszahlungen aus Investitionstätigkeit (Zeilen 27 bis 33)	0	0	0	0	0	0
35 = Saldo aus Investitionstätigkeit (Zeilen 26 ./.. 34)	0	0	0	0	0	0
35C = Saldo aus fremden Finanzmitteln	0	0	0	0	0	0

Doppischer Produktplan 2026

Hauptproduktbereich	2	Schule und Kultur	verantwortlich: FDL 12 (Detailverantwortung liegt bei jeweiliger bewirtschaftenden Stelle)					
Produktbereich	2.8	Heimat- und sonstige Kulturpflege						
Produktgruppe	2.8.1	Heimat- und sonstige Kulturpflege						
Produkt	2.8.1.001	Heimat- und sonstige Kulturpflege						
<u>Stand.-Kontensch. Teilfinanzplan</u>			Ergebnis 2024	Ansatz 2025	Ansatz 2026	Planung 2027	Planung 2028	Planung 2029
(Bundesland 01)								
36 = Finanzmittelüberschuss/-fehlbetrag (Zeilen 17 und 35C)			-982	-1.100	-1.100	-1.100	-1.100	-1.100

Doppischer Produktplan 2026

Hauptproduktbereich	2	Schule und Kultur	verantwortlich:	FDL 12 (Detailverantwortung liegt bei jeweiliger bewirtschaftenden Stelle)
Produktbereich	2.8	Heimat- und sonstige Kulturpflege		
Produktgruppe	2.8.1	Heimat- und sonstige Kulturpflege		
Produkt	2.8.1.002	Chroniken		

Textliche Kurzbeschreibung

Erstellung und Aktualisierung der Ortschroniken.

Ziele/Auftrag

s.o.

Auftragsgrundlage(Rechtsgrundlage, zugrundeliegende Beschlüsse ggf. je Leistung)

Gremienbeschlüsse

Zielgruppe (Zielgruppe ggf. je Leistung)

Einwohnerinnen und Einwohner

Politisches Gremium

Gemeindevertretung

<u>Stand.-Kontensch. Teilergebnisplan</u>	Ergebnis 2024	Ansatz 2025	Ansatz 2026	Planung 2027	Planung 2028	Planung 2029
(Bundesland 01)						
441, 442, 446 5 + privatrechtliche Leistungsentgelte	20	0	0	0	0	0
10 = Erträge	20	0	0	0	0	0
18 = Aufwendungen (Zeilen 11 bis 16)	0	0	0	0	0	0
19 Ergebnis der laufenden Verwaltungstätigkeit (Zeilen 10 ./ 18)	20	0	0	0	0	0
22 = Finanzergebnis (Zeilen 20 und 21)	0	0	0	0	0	0
23 = Ergebnis v. Berücksichtigung d. int. Leistungsbeziehungen (Zeilen 19 u. 22)	20	0	0	0	0	0
26 = Ergebnis (= Zeilen 23, 24, 25)	20	0	0	0	0	0
= Nettoabschreibungsaufwand	0	0	0	0	0	0

<u>Stand.-Kontensch. Teilfinanzplan</u>	Ergebnis 2024	Ansatz 2025	Ansatz 2026	Planung 2027	Planung 2028	Planung 2029
(Bundesland 01)						
641, 642, 646 5 + privatrechtliche Leistungsentgelte	20	0	0	0	0	0
9 = Einzahlungen aus laufender Verwaltungstätigkeit	20	0	0	0	0	0
16 = Auszahlungen aus laufender Verwaltungstätigkeit (Zeilen 10 bis 15)	0	0	0	0	0	0
17 = Saldo aus laufender Verwaltungstätigkeit (Zeilen 9 ./ 16)	20	0	0	0	0	0
26 = Summe der investiven Einzahlungen	0	0	0	0	0	0
34 = Auszahlungen aus Investitionstätigkeit (Zeilen 27 bis 33)	0	0	0	0	0	0
35 = Saldo aus Investitionstätigkeit (Zeilen 26 ./ 34)	0	0	0	0	0	0
35C = Saldo aus fremden Finanzmitteln	0	0	0	0	0	0
36 = Finanzmittelüberschuss/-fehlbetrag (Zeilen 17 und 35C)	20	0	0	0	0	0

Doppischer Produktplan 2026

Hauptproduktbereich	3	Soziales und Jugend	verantwortlich:	FDL 40 (Detailverantwortung liegt bei jeweiliger bewirtschaftenden Stelle)
Produktbereich	3.1	Grundversorgung und Hilfen		
Produktgruppe	3.1.2	Grundsicherung für Arbeitssuchende nach SGB II		
Produkt	3.1.2.101	Leistungen für Unterkunft und Heizung		

Textliche Kurzbeschreibung

Abrechnung der Kosten für Unterkunft und Heizung nach dem SGB II mit dem Kreis Dithmarschen

Ziele/Auftrag

Ordnungsgemäße Abrechnung der Kosten der Unterkunft und der Heizung mit dem Kreis Dithmarschen

Auftragsgrundlage(Rechtsgrundlage, zugrundeliegende Beschlüsse ggf. je Leistung)

Sozialgesetzbuch II, Gesetz zur Ausführung des Zweiten Buches Sozialgesetzbuch Schleswig-Holstein, Satzung über Erstattungen für Sozialleistungen des Kreises Dithmarschen

Zielgruppe (Zielgruppe ggf. je Leistung)

Kreis Dithmarschen, Amt Mitteldithmarschen

Politisches Gremium

Doppischer Produktplan 2026

Hauptproduktbereich	3	Soziales und Jugend
Produktbereich	3.3	Förderung von Trägern der Wohlfahrtspflege
Produktgruppe	3.3.1	Förderung von Trägern der Wohlfahrtspflege

<u>Stand.-Kontensch. Teilergebnisplan</u>		Ergebnis 2024	Ansatz 2025	Ansatz 2026	Planung 2027	Planung 2028	Planung 2029
(Bundesland 01)							
	10 = Erträge	0	0	0	0	0	0
53	15 + Transferaufwendungen	100	100	100	100	100	100
54	16 + sonstige Aufwendungen	50	100	100	100	100	100
	18 = Aufwendungen (Zeilen 11 bis 16)	150	200	200	200	200	200
	19 Ergebnis der laufenden Verwaltungstätigkeit (Zeilen 10 ./ 18)	-150	-200	-200	-200	-200	-200
	22 = Finanzergebnis (Zeilen 20 und 21)	0	0	0	0	0	0
	23 = Ergebnis v. Berücksichtigung d. int. Leistungsbeziehungen (Zeilen 19 u. 22)	-150	-200	-200	-200	-200	-200
	26 = Ergebnis (= Zeilen 23, 24, 25)	-150	-200	-200	-200	-200	-200
	= Nettoabschreibungsaufwand	0	0	0	0	0	0
<u>Stand.-Kontensch. Teilfinanzplan</u>		Ergebnis 2024	Ansatz 2025	Ansatz 2026	Planung 2027	Planung 2028	Planung 2029
(Bundesland 01)							
	9 = Einzahlungen aus laufender Verwaltungstätigkeit	0	0	0	0	0	0
73	14 + Transferauszahlungen	100	100	100	100	100	100
74	15 + sonstige Auszahlungen	50	100	100	100	100	100
	16 = Auszahlungen aus laufender Verwaltungstätigkeit (Zeilen 10 bis 15)	150	200	200	200	200	200
	17 = Saldo aus laufender Verwaltungstätigkeit (Zeilen 9 ./ 16)	-150	-200	-200	-200	-200	-200
	26 = Summe der investiven Einzahlungen	0	0	0	0	0	0
	34 = Auszahlungen aus Investitionstätigkeit (Zeilen 27 bis 33)	0	0	0	0	0	0
	35 = Saldo aus Investitionstätigkeit (Zeilen 26 ./ 34)	0	0	0	0	0	0
	35C = Saldo aus fremden Finanzmitteln	0	0	0	0	0	0
	36 = Finanzmittelüberschuss/-fehlbetrag (Zeilen 17 und 35C)	-150	-200	-200	-200	-200	-200

Doppischer Produktplan 2026

Hauptproduktbereich	3	Soziales und Jugend	verantwortlich: FDL 12 (Detailverantwortung liegt bei jeweiliger bewirtschaftenden Stelle)
Produktbereich	3.3	Förderung von Trägern der Wohlfahrtspflege	
Produktgruppe	3.3.1	Förderung von Trägern der Wohlfahrtspflege	
Produkt	3.3.1.001	Förderung von Trägern der Wohlfahrtspflege	

Textliche Kurzbeschreibung

Förderung anderer Träger der Wohlfahrtspflege Zuweisungen und Zuschüsse für laufende Zwecke und Investitionen, Erstattungen, Schuldendiensthilfen und Darlehen an Träger der öffentlichen und freien Wohlfahrtspflege.

Ziele/Auftrag

s.o.

Auftragsgrundlage(Rechtsgrundlage, zugrundeliegende Beschlüsse ggf. je Leistung)

Gremiumsbeschlüsse

Zielgruppe (Zielgruppe ggf. je Leistung)

s.o.

Politisches Gremium

Amtsausschuss, Gemeindevertretungen

<u>Stand.-Kontensch. Teilergebnisplan</u>		Ergebnis 2024	Ansatz 2025	Ansatz 2026	Planung 2027	Planung 2028	Planung 2029
(Bundesland 01)							
	10 = Erträge	0	0	0	0	0	0
53	15 + Transferaufwendungen	100	100	100	100	100	100
54	16 + sonstige Aufwendungen	50	100	100	100	100	100
	18 = Aufwendungen (Zeilen 11 bis 16)	150	200	200	200	200	200
	19 Ergebnis der laufenden Verwaltungstätigkeit (Zeilen 10 ./ 18)	-150	-200	-200	-200	-200	-200
	22 = Finanzergebnis (Zeilen 20 und 21)	0	0	0	0	0	0
	23 = Ergebnis v. Berücksichtigung d. int. Leistungsbeziehungen (Zeilen 19 u. 22)	-150	-200	-200	-200	-200	-200
	26 = Ergebnis (= Zeilen 23, 24, 25)	-150	-200	-200	-200	-200	-200
	= Nettoabschreibungsaufwand	0	0	0	0	0	0

<u>Stand.-Kontensch. Teilfinanzplan</u>		Ergebnis 2024	Ansatz 2025	Ansatz 2026	Planung 2027	Planung 2028	Planung 2029
(Bundesland 01)							
	9 = Einzahlungen aus laufender Verwaltungstätigkeit	0	0	0	0	0	0
73	14 + Transferauszahlungen	100	100	100	100	100	100
74	15 + sonstige Auszahlungen	50	100	100	100	100	100
	16 = Auszahlungen aus laufender Verwaltungstätigkeit (Zeilen 10 bis 15)	150	200	200	200	200	200
	17 = Saldo aus laufender Verwaltungstätigkeit (Zeilen 9 ./ 16)	-150	-200	-200	-200	-200	-200
	26 = Summe der investiven Einzahlungen	0	0	0	0	0	0
	34 = Auszahlungen aus Investitionstätigkeit (Zeilen 27 bis 33)	0	0	0	0	0	0
	35 = Saldo aus Investitionstätigkeit (Zeilen 26 ./ 34)	0	0	0	0	0	0
	35C = Saldo aus fremden Finanzmitteln	0	0	0	0	0	0
	36 = Finanzmittelüberschuss/-fehlbetrag (Zeilen 17 und 35C)	-150	-200	-200	-200	-200	-200

Doppischer Produktplan 2026

Hauptproduktbereich	3	Soziales und Jugend
Produktbereich	3.5	Sonstige soziale Hilfen und Leistungen
Produktgruppe	3.5.1	Sonstige soziale Hilfen und Leistungen

<u>Stand.-Kontensch. Teilergebnisplan</u>		Ergebnis 2024	Ansatz 2025	Ansatz 2026	Planung 2027	Planung 2028	Planung 2029
(Bundesland 01)							
	10 = Erträge	0	0	0	0	0	0
53	15 + Transferaufwendungen	0	100	100	100	100	100
	18 = Aufwendungen (Zeilen 11 bis 16)	0	100	100	100	100	100
	19 Ergebnis der laufenden Verwaltungstätigkeit (Zeilen 10 ./.. 18)	0	-100	-100	-100	-100	-100
	22 = Finanzergebnis (Zeilen 20 und 21)	0	0	0	0	0	0
	23 = Ergebnis v. Berücksichtigung d. int. Leistungsbeziehungen (Zeilen 19 u. 22)	0	-100	-100	-100	-100	-100
	26 = Ergebnis (= Zeilen 23, 24, 25)	0	-100	-100	-100	-100	-100
	= Nettoabschreibungsaufwand	0	0	0	0	0	0
<u>Stand.-Kontensch. Teilfinanzplan</u>		Ergebnis 2024	Ansatz 2025	Ansatz 2026	Planung 2027	Planung 2028	Planung 2029
(Bundesland 01)							
	9 = Einzahlungen aus laufender Verwaltungstätigkeit	0	0	0	0	0	0
73	14 + Transferauszahlungen	0	100	100	100	100	100
	16 = Auszahlungen aus laufender Verwaltungstätigkeit (Zeilen 10 bis 15)	0	100	100	100	100	100
	17 = Saldo aus laufender Verwaltungstätigkeit (Zeilen 9 ./.. 16)	0	-100	-100	-100	-100	-100
	26 = Summe der investiven Einzahlungen	0	0	0	0	0	0
	34 = Auszahlungen aus Investitionstätigkeit (Zeilen 27 bis 33)	0	0	0	0	0	0
	35 = Saldo aus Investitionstätigkeit (Zeilen 26 ./.. 34)	0	0	0	0	0	0
	35C = Saldo aus fremden Finanzmitteln	0	0	0	0	0	0
	36 = Finanzmittelüberschuss/-fehlbetrag (Zeilen 17 und 35C)	0	-100	-100	-100	-100	-100

Doppischer Produktplan 2026

Hauptproduktbereich	3	Soziales und Jugend	verantwortlich:	FDL 12 (Detailverantwortung liegt bei jeweiliger bewirtschaftenden Stelle)
Produktbereich	3.5	Sonstige soziale Hilfen und Leistungen		
Produktgruppe	3.5.1	Sonstige soziale Hilfen und Leistungen		
Produkt	3.5.1.701	Sonstige soziale Angelegenheiten - örtlicher Träger		

Textliche Kurzbeschreibung

Durchführung von Seniorenfahrten, sozialen Tagen u.ä.

Ziele/Auftrag

Soziale Leistungen an die Bürger / innen bringen.

Auftragsgrundlage(Rechtsgrundlage, zugrundeliegende Beschlüsse ggf. je Leistung)

Gremienbeschlüsse

Zielgruppe (Zielgruppe ggf. je Leistung)

Einwohnerinnen und Einwohner des Amtes Mitteldithmarschen

Politisches Gremium

Gemeindevertretung

Stand.-Kontensch. Teilergebnisplan		Ergebnis 2024	Ansatz 2025	Ansatz 2026	Planung 2027	Planung 2028	Planung 2029
(Bundesland 01)							
	10 = Erträge	0	0	0	0	0	0
53	15 + Transferaufwendungen	0	100	100	100	100	100
	18 = Aufwendungen (Zeilen 11 bis 16)	0	100	100	100	100	100
	19 Ergebnis der laufenden Verwaltungstätigkeit (Zeilen 10 ./ 18)	0	-100	-100	-100	-100	-100
	22 = Finanzergebnis (Zeilen 20 und 21)	0	0	0	0	0	0
	23 = Ergebnis v. Berücksichtigung d. int. Leistungsbeziehungen (Zeilen 19 u. 22)	0	-100	-100	-100	-100	-100
	26 = Ergebnis (= Zeilen 23, 24, 25)	0	-100	-100	-100	-100	-100
	= Nettoabschreibungsaufwand	0	0	0	0	0	0

Stand.-Kontensch. Teilfinanzplan		Ergebnis 2024	Ansatz 2025	Ansatz 2026	Planung 2027	Planung 2028	Planung 2029
(Bundesland 01)							
	9 = Einzahlungen aus laufender Verwaltungstätigkeit	0	0	0	0	0	0
73	14 + Transferauszahlungen	0	100	100	100	100	100
	16 = Auszahlungen aus laufender Verwaltungstätigkeit (Zeilen 10 bis 15)	0	100	100	100	100	100
	17 = Saldo aus laufender Verwaltungstätigkeit (Zeilen 9 ./ 16)	0	-100	-100	-100	-100	-100
	26 = Summe der investiven Einzahlungen	0	0	0	0	0	0
	34 = Auszahlungen aus Investitionstätigkeit (Zeilen 27 bis 33)	0	0	0	0	0	0
	35 = Saldo aus Investitionstätigkeit (Zeilen 26 ./ 34)	0	0	0	0	0	0
	35C = Saldo aus fremden Finanzmitteln	0	0	0	0	0	0
	36 = Finanzmittelüberschuss/-fehlbetrag (Zeilen 17 und 35C)	0	-100	-100	-100	-100	-100

Doppischer Produktplan 2026

Hauptproduktbereich	3	Soziales und Jugend
Produktbereich	3.6	Kinder-, Jugend- und Familienhilfe
Produktgruppe	3.6.2	Jugendarbeit

<u>Stand.-Kontensch. Teilergebnisplan</u>		Ergebnis 2024	Ansatz 2025	Ansatz 2026	Planung 2027	Planung 2028	Planung 2029
(Bundesland 01)							
	10 = Erträge	0	0	0	0	0	0
53	15 + Transferaufwendungen	0	100	100	100	100	100
	18 = Aufwendungen (Zeilen 11 bis 16)	0	100	100	100	100	100
	19 Ergebnis der laufenden Verwaltungstätigkeit (Zeilen 10 ./.. 18)	0	-100	-100	-100	-100	-100
	22 = Finanzergebnis (Zeilen 20 und 21)	0	0	0	0	0	0
	23 = Ergebnis v. Berücksichtigung d. int. Leistungsbeziehungen (Zeilen 19 u. 22)	0	-100	-100	-100	-100	-100
	26 = Ergebnis (= Zeilen 23, 24, 25)	0	-100	-100	-100	-100	-100
	= Nettoabschreibungsaufwand	0	0	0	0	0	0
<u>Stand.-Kontensch. Teilfinanzplan</u>		Ergebnis 2024	Ansatz 2025	Ansatz 2026	Planung 2027	Planung 2028	Planung 2029
(Bundesland 01)							
	9 = Einzahlungen aus laufender Verwaltungstätigkeit	0	0	0	0	0	0
73	14 + Transferauszahlungen	0	100	100	100	100	100
	16 = Auszahlungen aus laufender Verwaltungstätigkeit (Zeilen 10 bis 15)	0	100	100	100	100	100
	17 = Saldo aus laufender Verwaltungstätigkeit (Zeilen 9 ./.. 16)	0	-100	-100	-100	-100	-100
	26 = Summe der investiven Einzahlungen	0	0	0	0	0	0
	34 = Auszahlungen aus Investitionstätigkeit (Zeilen 27 bis 33)	0	0	0	0	0	0
	35 = Saldo aus Investitionstätigkeit (Zeilen 26 ./.. 34)	0	0	0	0	0	0
	35C = Saldo aus fremden Finanzmitteln	0	0	0	0	0	0
	36 = Finanzmittelüberschuss/-fehlbetrag (Zeilen 17 und 35C)	0	-100	-100	-100	-100	-100

Doppischer Produktplan 2026

Hauptproduktbereich	3	Soziales und Jugend	verantwortlich:	FDL 12 (Detailverantwortung liegt bei jeweiliger bewirtschaftenden Stelle)
Produktbereich	3.6	Kinder-, Jugend- und Familienhilfe		
Produktgruppe	3.6.2	Jugendarbeit		
Produkt	3.6.2.201	Kinder- und Jugenderholung		

Textliche Kurzbeschreibung

Hierzu gehören auch Aufwendungen für Stadtranderholungen, für Wanderungen, Fahrten, Lager und Freizeiten (z. B. in Jugendherbergen), nicht einbezogen werden Aufwendungen für Maßnahmen der Familienerholung, Kinderkuren und für Heilfürsorge.

Ziele/Auftrag

s.o.

Auftragsgrundlage(Rechtsgrundlage, zugrundeliegende Beschlüsse ggf. je Leistung)

Gremiumsbeschlüsse

Zielgruppe (Zielgruppe ggf. je Leistung)

s.o.

Politisches Gremium

Amtsausschuss, Gemeindevertretungen

Stand.-Kontensch. Teilergebnisplan		Ergebnis 2024	Ansatz 2025	Ansatz 2026	Planung 2027	Planung 2028	Planung 2029
(Bundesland 01)							
	10 = Erträge	0	0	0	0	0	0
53	15 + Transferaufwendungen	0	100	100	100	100	100
	18 = Aufwendungen (Zeilen 11 bis 16)	0	100	100	100	100	100
	19 Ergebnis der laufenden Verwaltungstätigkeit (Zeilen 10 ./ 18)	0	-100	-100	-100	-100	-100
	22 = Finanzergebnis (Zeilen 20 und 21)	0	0	0	0	0	0
	23 = Ergebnis v. Berücksichtigung d. int. Leistungsbeziehungen (Zeilen 19 u. 22)	0	-100	-100	-100	-100	-100
	26 = Ergebnis (= Zeilen 23, 24, 25)	0	-100	-100	-100	-100	-100
	= Nettoabschreibungsaufwand	0	0	0	0	0	0

Stand.-Kontensch. Teilfinanzplan		Ergebnis 2024	Ansatz 2025	Ansatz 2026	Planung 2027	Planung 2028	Planung 2029
(Bundesland 01)							
	9 = Einzahlungen aus laufender Verwaltungstätigkeit	0	0	0	0	0	0
73	14 + Transferauszahlungen	0	100	100	100	100	100
	16 = Auszahlungen aus laufender Verwaltungstätigkeit (Zeilen 10 bis 15)	0	100	100	100	100	100
	17 = Saldo aus laufender Verwaltungstätigkeit (Zeilen 9 ./ 16)	0	-100	-100	-100	-100	-100
	26 = Summe der investiven Einzahlungen	0	0	0	0	0	0
	34 = Auszahlungen aus Investitionstätigkeit (Zeilen 27 bis 33)	0	0	0	0	0	0
	35 = Saldo aus Investitionstätigkeit (Zeilen 26 ./ 34)	0	0	0	0	0	0
	35C = Saldo aus fremden Finanzmitteln	0	0	0	0	0	0
	36 = Finanzmittelüberschuss/-fehlbetrag (Zeilen 17 und 35C)	0	-100	-100	-100	-100	-100

Doppischer Produktplan 2026

Hauptproduktbereich	3	Soziales und Jugend
Produktbereich	3.6	Kinder-, Jugend- und Familienhilfe
Produktgruppe	3.6.5	Tageseinrichtungen für Kinder

<u>Stand.-Kontensch. Teilergebnisplan</u>		Ergebnis 2024	Ansatz 2025	Ansatz 2026	Planung 2027	Planung 2028	Planung 2029
(Bundesland 01)							
448	6 + Kostenerstattungen und Kostenumlagen	6.351	0	0	0	0	0
	10 = Erträge	6.351	0	0	0	0	0
57	14 + bilanzielle Abschreibungen	140	200	400	400	400	400
53	15 + Transferaufwendungen	14.976	14.000	8.200	8.200	8.200	8.200
	18 = Aufwendungen (Zeilen 11 bis 16)	15.116	14.200	8.600	8.600	8.600	8.600
	19 Ergebnis der laufenden Verwaltungstätigkeit (Zeilen 10 ./.. 18)	-8.765	-14.200	-8.600	-8.600	-8.600	-8.600
	22 = Finanzergebnis (Zeilen 20 und 21)	0	0	0	0	0	0
	23 = Ergebnis v. Berücksichtigung d. int. Leistungsbeziehungen (Zeilen 19 u. 22)	-8.765	-14.200	-8.600	-8.600	-8.600	-8.600
	26 = Ergebnis (= Zeilen 23, 24, 25)	-8.765	-14.200	-8.600	-8.600	-8.600	-8.600
571+574	Bilanzielle Abschreib. a.immat. Verm.ggst. u.Sachanl. sowie auf gel. Zuwendungen	140	200	400	400	400	400
	= Nettoabschreibungsaufwand	140	200	400	400	400	400
<u>Stand.-Kontensch. Teilfinanzplan</u>		Ergebnis 2024	Ansatz 2025	Ansatz 2026	Planung 2027	Planung 2028	Planung 2029
(Bundesland 01)							
648	6 + Kostenerstattungen und Kostenumlagen	6.351	0	0	0	0	0
	9 = Einzahlungen aus laufender Verwaltungstätigkeit	6.351	0	0	0	0	0
73	14 + Transferauszahlungen	14.976	14.000	8.200	8.200	8.200	8.200
	16 = Auszahlungen aus laufender Verwaltungstätigkeit (Zeilen 10 bis 15)	14.976	14.000	8.200	8.200	8.200	8.200
	17 = Saldo aus laufender Verwaltungstätigkeit (Zeilen 9 ./.. 16)	-8.625	-14.000	-8.200	-8.200	-8.200	-8.200
	26 = Summe der investiven Einzahlungen	0	0	0	0	0	0
781	27 Auszahlungen von Zuweis.und Zuschüss.f. Investitionen u. -förderungsmaßnahmen	5.433	160.000	0	0	0	0
	34 = Auszahlungen aus Investitionstätigkeit (Zeilen 27 bis 33)	5.433	160.000	0	0	0	0
	35 = Saldo aus Investitionstätigkeit (Zeilen 26 ./.. 34)	-5.433	-160.000	0	0	0	0
	35C = Saldo aus fremden Finanzmitteln	0	0	0	0	0	0
	36 = Finanzmittelüberschuss/-fehlbetrag (Zeilen 17 und 35C)	-14.058	-174.000	-8.200	-8.200	-8.200	-8.200

Doppischer Produktplan 2026

Hauptproduktbereich	3	Soziales und Jugend	verantwortlich: FDL 12 (Detailverantwortung liegt bei jeweiliger bewirtschaftenden Stelle)
Produktbereich	3.6	Kinder-, Jugend- und Familienhilfe	
Produktgruppe	3.6.5	Tageseinrichtungen für Kinder	
Produkt	3.6.5.001	Kostenausgleich nach Kindertagesstättengesetz	

Textliche Kurzbeschreibung

Betriebskostenzuschüsse für Kinderbetreuung in externen Kindergärten. Kostenerstattung im Rahmen der Kostenausgleichsregelung nach § 25a KiTaG. Überwachung und Kontrolle der Qualität und der Wirtschaftlichkeit der geförderten freien Träger.

Ziele/Auftrag

s.o.

Auftragsgrundlage (Rechtsgrundlage, zugrundeliegende Beschlüsse ggf. je Leistung)

§§ 22a Abs. 5 SGB VIII, Kindertagesstättengesetz SH

Zielgruppe (Zielgruppe ggf. je Leistung)

Kinder, Kleinkinder, Schüler und Erziehungsberechtigte

Politisches Gremium

Gemeindevertretungen

Doppischer Produktplan 2026

Hauptproduktbereich	3	Soziales und Jugend	verantwortlich: FDL 12 (Detailverantwortung liegt bei jeweiliger bewirtschaftenden Stelle)
Produktbereich	3.6	Kinder-, Jugend- und Familienhilfe	
Produktgruppe	3.6.5	Tageseinrichtungen für Kinder	
Produkt	3.6.5.002	Tageseinrichtungen für Kinder (Kindergarten ev.)	

Textliche Kurzbeschreibung

Förderung der Entwicklung des Kindes zu einer eigenverantwortlichen und gemeinschaftsfähigen Persönlichkeit. Unterstützung und Ergänzung der Erziehung und Bildung in der Familie. Unterstützung der Eltern zu einer besseren Vereinbarkeit von Erwerbstätigkeit und Familie. Sicherstellung der Erziehung, Bildung und Betreuung von Kindern. Der Betrieb des Gebäudes erfolgt durch das Gebäudemanagement.

Ziele/Auftrag

s.o.

Auftragsgrundlage(Rechtsgrundlage, zugrundeliegende Beschlüsse ggf. je Leistung)

§§ 22, 22a, 24 SGB VIII, Kindertagesstättengesetz SH

Zielgruppe (Zielgruppe ggf. je Leistung)

Kinder und Kleinkinder sowie deren Erziehungsberechtigte

Politisches Gremium

Gemeindevertretung

<u>Stand.-Kontensch. Teilergebnisplan</u>		Ergebnis 2024	Ansatz 2025	Ansatz 2026	Planung 2027	Planung 2028	Planung 2029
(Bundesland 01)							
448	6 + Kostenerstattungen und Kostenumlagen	6.351	0	0	0	0	0
	10 = Erträge	6.351	0	0	0	0	0
57	14 + bilanzielle Abschreibungen	140	200	400	400	400	400
53	15 + Transferaufwendungen	14.976	14.000	8.200	8.200	8.200	8.200
	18 = Aufwendungen (Zeilen 11 bis 16)	15.116	14.200	8.600	8.600	8.600	8.600
	19 Ergebnis der laufenden Verwaltungstätigkeit (Zeilen 10 ./ 18)	-8.765	-14.200	-8.600	-8.600	-8.600	-8.600
	22 = Finanzergebnis (Zeilen 20 und 21)	0	0	0	0	0	0
	23 = Ergebnis v. Berücksichtigung d. int. Leistungsbeziehungen (Zeilen 19 u. 22)	-8.765	-14.200	-8.600	-8.600	-8.600	-8.600
	26 = Ergebnis (= Zeilen 23, 24, 25)	-8.765	-14.200	-8.600	-8.600	-8.600	-8.600
571+574	Bilanzielle Abschreib. a.immat. Verm.ggst. u.Sachanl. sowie auf gel. Zuwendungen	140	200	400	400	400	400
	= Nettoabschreibungsaufwand	140	200	400	400	400	400

<u>Stand.-Kontensch. Teilfinanzplan</u>		Ergebnis 2024	Ansatz 2025	Ansatz 2026	Planung 2027	Planung 2028	Planung 2029
(Bundesland 01)							
648	6 + Kostenerstattungen und Kostenumlagen	6.351	0	0	0	0	0
	9 = Einzahlungen aus laufender Verwaltungstätigkeit	6.351	0	0	0	0	0
73	14 + Transferauszahlungen	14.976	14.000	8.200	8.200	8.200	8.200
	16 = Auszahlungen aus laufender Verwaltungstätigkeit (Zeilen 10 bis 15)	14.976	14.000	8.200	8.200	8.200	8.200
	17 = Saldo aus laufender Verwaltungstätigkeit (Zeilen 9 ./ 16)	-8.625	-14.000	-8.200	-8.200	-8.200	-8.200
	26 = Summe der investiven Einzahlungen	0	0	0	0	0	0
781	27 Auszahlungen von Zuweis.und Zuschuss.f. Investitionen u. -förderungsmaßnahmen	5.433	160.000	0	0	0	0

Doppischer Produktplan 2026

Hauptproduktbereich	3	Soziales und Jugend	verantwortlich: FDL 12 (Detailverantwortung liegt bei jeweiliger bewirtschaftenden Stelle)					
Produktbereich	3.6	Kinder-, Jugend- und Familienhilfe						
Produktgruppe	3.6.5	Tageseinrichtungen für Kinder						
Produkt	3.6.5.002	Tageseinrichtungen für Kinder (Kindergarten ev.)						
<u>Stand.-Kontensch. Teilfinanzplan</u>			Ergebnis 2024	Ansatz 2025	Ansatz 2026	Planung 2027	Planung 2028	Planung 2029
(Bundesland 01)								
	34 = Auszahlungen aus Investitionstätigkeit (Zeilen 27 bis 33)		5.433	160.000	0	0	0	0
	35 = Saldo aus Investitionstätigkeit (Zeilen 26 ./ 34)		-5.433	-160.000	0	0	0	0
	35C = Saldo aus fremden Finanzmitteln		0	0	0	0	0	0
	36 = Finanzmittelüberschuss/-fehlbetrag (Zeilen 17 und 35C)		-14.058	-174.000	-8.200	-8.200	-8.200	-8.200
<u>Teilfinanzplan investiv</u>			Ergebnis 2024	Ansatz 2025	Ansatz 2026	Planung 2027	Planung 2028	Planung 2029
2010 Anbau Kita Bunsöh								
	26 Summe der investiven Einzahlungen		0	0	0	0	0	0
781	27 Auszahlungen von Zuweis.und Zuschüss.f. Investitionen u. -förderungsmaßnahmen		5.433	160.000	0	0	0	0
	34 Summe der investiven Auszahlungen (Zeilen 27 bis 33)		5.433	160.000	0	0	0	0
	35 Saldo aus Investitionstätigkeit (Zeilen 26 ./ 34)		-5.433	-160.000	0	0	0	0

Doppischer Produktplan 2026

Hauptproduktbereich		3	Soziales und Jugend					
Produktbereich		3.6	Kinder-, Jugend- und Familienhilfe					
Produktgruppe		3.6.7	Sonstige Einrichtungen der Kinder-, Jugend- und Familienhilfe					
<u>Stand.-Kontensch. Teilergebnisplan</u>			Ergebnis 2024	Ansatz 2025	Ansatz 2026	Planung 2027	Planung 2028	Planung 2029
(Bundesland 01)								
	10 = Erträge		0	0	0	0	0	0
53	15 + Transferaufwendungen		51	100	100	100	100	100
	18 = Aufwendungen (Zeilen 11 bis 16)		51	100	100	100	100	100
	19 Ergebnis der laufenden Verwaltungstätigkeit (Zeilen 10 ./.. 18)		-51	-100	-100	-100	-100	-100
	22 = Finanzergebnis (Zeilen 20 und 21)		0	0	0	0	0	0
	23 = Ergebnis v. Berücksichtigung d. int. Leistungsbeziehungen (Zeilen 19 u. 22)		-51	-100	-100	-100	-100	-100
	26 = Ergebnis (= Zeilen 23, 24, 25)		-51	-100	-100	-100	-100	-100
	= Nettoabschreibungsaufwand		0	0	0	0	0	0
<u>Stand.-Kontensch. Teilfinanzplan</u>			Ergebnis 2024	Ansatz 2025	Ansatz 2026	Planung 2027	Planung 2028	Planung 2029
(Bundesland 01)								
	9 = Einzahlungen aus laufender Verwaltungstätigkeit		0	0	0	0	0	0
73	14 + Transferauszahlungen		51	100	100	100	100	100
	16 = Auszahlungen aus laufender Verwaltungstätigkeit (Zeilen 10 bis 15)		51	100	100	100	100	100
	17 = Saldo aus laufender Verwaltungstätigkeit (Zeilen 9 ./.. 16)		-51	-100	-100	-100	-100	-100
	26 = Summe der investiven Einzahlungen		0	0	0	0	0	0
	34 = Auszahlungen aus Investitionstätigkeit (Zeilen 27 bis 33)		0	0	0	0	0	0
	35 = Saldo aus Investitionstätigkeit (Zeilen 26 ./.. 34)		0	0	0	0	0	0
	35C = Saldo aus fremden Finanzmitteln		0	0	0	0	0	0
	36 = Finanzmittelüberschuss/-fehlbetrag (Zeilen 17 und 35C)		-51	-100	-100	-100	-100	-100

Doppischer Produktplan 2026

Hauptproduktbereich	3	Soziales und Jugend	verantwortlich:	FDL 12 (Detailverantwortung liegt bei jeweiliger bewirtschaftenden Stelle)
Produktbereich	3.6	Kinder-, Jugend- und Familienhilfe		
Produktgruppe	3.6.7	Sonstige Einrichtungen der Kinder-, Jugend- und Familienhilfe		
Produkt	3.6.7.801	Zuschüsse an sonstige Einrichtungen		

Textliche Kurzbeschreibung

Förderung von Einrichtungen der Kinder, Jugend und Familienhilfe.

Ziele/Auftrag

s.o.

Auftragsgrundlage(Rechtsgrundlage, zugrundeliegende Beschlüsse ggf. je Leistung)

Gremienbeschlüsse

Zielgruppe (Zielgruppe ggf. je Leistung)

Bürger / innen, Vereine

Politisches Gremium

Gemeindevertretung, Amtsausschuss

<u>Stand.-Kontensch. Teilergebnisplan</u>		Ergebnis 2024	Ansatz 2025	Ansatz 2026	Planung 2027	Planung 2028	Planung 2029
(Bundesland 01)							
	10 = Erträge	0	0	0	0	0	0
53	15 + Transferaufwendungen	51	100	100	100	100	100
	18 = Aufwendungen (Zeilen 11 bis 16)	51	100	100	100	100	100
	19 Ergebnis der laufenden Verwaltungstätigkeit (Zeilen 10 ./ 18)	-51	-100	-100	-100	-100	-100
	22 = Finanzergebnis (Zeilen 20 und 21)	0	0	0	0	0	0
	23 = Ergebnis v. Berücksichtigung d. int. Leistungsbeziehungen (Zeilen 19 u. 22)	-51	-100	-100	-100	-100	-100
	26 = Ergebnis (= Zeilen 23, 24, 25)	-51	-100	-100	-100	-100	-100
	= Nettoabschreibungsaufwand	0	0	0	0	0	0

<u>Stand.-Kontensch. Teilfinanzplan</u>		Ergebnis 2024	Ansatz 2025	Ansatz 2026	Planung 2027	Planung 2028	Planung 2029
(Bundesland 01)							
	9 = Einzahlungen aus laufender Verwaltungstätigkeit	0	0	0	0	0	0
73	14 + Transferauszahlungen	51	100	100	100	100	100
	16 = Auszahlungen aus laufender Verwaltungstätigkeit (Zeilen 10 bis 15)	51	100	100	100	100	100
	17 = Saldo aus laufender Verwaltungstätigkeit (Zeilen 9 ./ 16)	-51	-100	-100	-100	-100	-100
	26 = Summe der investiven Einzahlungen	0	0	0	0	0	0
	34 = Auszahlungen aus Investitionstätigkeit (Zeilen 27 bis 33)	0	0	0	0	0	0
	35 = Saldo aus Investitionstätigkeit (Zeilen 26 ./ 34)	0	0	0	0	0	0
	35C = Saldo aus fremden Finanzmitteln	0	0	0	0	0	0
	36 = Finanzmittelüberschuss/-fehlbetrag (Zeilen 17 und 35C)	-51	-100	-100	-100	-100	-100

Doppischer Produktplan 2026

Hauptproduktbereich	4	Gesundheit und Sport
Produktbereich	4.2	Sportförderung
Produktgruppe	4.2.1	Förderung des Sports

<u>Stand.-Kontensch. Teilergebnisplan</u>		Ergebnis 2024	Ansatz 2025	Ansatz 2026	Planung 2027	Planung 2028	Planung 2029
(Bundesland 01)							
	10 = Erträge	0	0	0	0	0	0
52	13 + Aufwendungen für Sach- u. Dienstleistungen	127	200	200	200	200	200
	18 = Aufwendungen (Zeilen 11 bis 16)	127	200	200	200	200	200
	19 Ergebnis der laufenden Verwaltungstätigkeit (Zeilen 10 ./.. 18)	-127	-200	-200	-200	-200	-200
	22 = Finanzergebnis (Zeilen 20 und 21)	0	0	0	0	0	0
	23 = Ergebnis v. Berücksichtigung d. int. Leistungsbeziehungen (Zeilen 19 u. 22)	-127	-200	-200	-200	-200	-200
	26 = Ergebnis (= Zeilen 23, 24, 25)	-127	-200	-200	-200	-200	-200
	= Nettoabschreibungsaufwand	0	0	0	0	0	0
<u>Stand.-Kontensch. Teilfinanzplan</u>		Ergebnis 2024	Ansatz 2025	Ansatz 2026	Planung 2027	Planung 2028	Planung 2029
(Bundesland 01)							
	9 = Einzahlungen aus laufender Verwaltungstätigkeit	0	0	0	0	0	0
72	12 + Auszahlungen für Sach- u. Dienstleistungen	124	200	200	200	200	200
	16 = Auszahlungen aus laufender Verwaltungstätigkeit (Zeilen 10 bis 15)	124	200	200	200	200	200
	17 = Saldo aus laufender Verwaltungstätigkeit (Zeilen 9 ./.. 16)	-124	-200	-200	-200	-200	-200
	26 = Summe der investiven Einzahlungen	0	0	0	0	0	0
	34 = Auszahlungen aus Investitionstätigkeit (Zeilen 27 bis 33)	0	0	0	0	0	0
	35 = Saldo aus Investitionstätigkeit (Zeilen 26 ./.. 34)	0	0	0	0	0	0
	35C = Saldo aus fremden Finanzmitteln	0	0	0	0	0	0
	36 = Finanzmittelüberschuss/-fehlbetrag (Zeilen 17 und 35C)	-124	-200	-200	-200	-200	-200

Doppischer Produktplan 2026

Hauptproduktbereich	4	Gesundheit und Sport	verantwortlich:	FDL 12 (Detailverantwortung liegt bei jeweiliger bewirtschaftenden Stelle)
Produktbereich	4.2	Sportförderung		
Produktgruppe	4.2.1	Förderung des Sports		
Produkt	4.2.1.001	Förderung des Sports		

Textliche Kurzbeschreibung

Durch gezielte finanzielle Förderung soll den Vereinen der Gemeinde die Möglichkeit geboten werden, Sportanlagen zur Ausübung des Breiten- und des Leistungssports zu schaffen und zu erhalten. Gemeindeeigene Sportstätten werden den Vereinen unentgeltlich oder gegen einen angemessenen Kostenbeitrag überlassen.

Ziele/Auftrag

s.o.

Auftragsgrundlage(Rechtsgrundlage, zugrundeliegende Beschlüsse ggf. je Leistung)

Gremienbeschlüsse

Zielgruppe (Zielgruppe ggf. je Leistung)

Sportvereine

Politisches Gremium

Gemeindevertretung

Stand.-Kontensch. Teilergebnisplan		Ergebnis 2024	Ansatz 2025	Ansatz 2026	Planung 2027	Planung 2028	Planung 2029
(Bundesland 01)							
	10 = Erträge	0	0	0	0	0	0
52	13 + Aufwendungen für Sach- u. Dienstleistungen	127	200	200	200	200	200
	18 = Aufwendungen (Zeilen 11 bis 16)	127	200	200	200	200	200
	19 Ergebnis der laufenden Verwaltungstätigkeit (Zeilen 10 ./.. 18)	-127	-200	-200	-200	-200	-200
	22 = Finanzergebnis (Zeilen 20 und 21)	0	0	0	0	0	0
	23 = Ergebnis v. Berücksichtigung d. int. Leistungsbeziehungen (Zeilen 19 u. 22)	-127	-200	-200	-200	-200	-200
	26 = Ergebnis (= Zeilen 23, 24, 25)	-127	-200	-200	-200	-200	-200
	= Nettoabschreibungsaufwand	0	0	0	0	0	0

Stand.-Kontensch. Teilfinanzplan		Ergebnis 2024	Ansatz 2025	Ansatz 2026	Planung 2027	Planung 2028	Planung 2029
(Bundesland 01)							
	9 = Einzahlungen aus laufender Verwaltungstätigkeit	0	0	0	0	0	0
72	12 + Auszahlungen für Sach- u. Dienstleistungen	124	200	200	200	200	200
	16 = Auszahlungen aus laufender Verwaltungstätigkeit (Zeilen 10 bis 15)	124	200	200	200	200	200
	17 = Saldo aus laufender Verwaltungstätigkeit (Zeilen 9 ./.. 16)	-124	-200	-200	-200	-200	-200
	26 = Summe der investiven Einzahlungen	0	0	0	0	0	0
	34 = Auszahlungen aus Investitionstätigkeit (Zeilen 27 bis 33)	0	0	0	0	0	0
	35 = Saldo aus Investitionstätigkeit (Zeilen 26 ./.. 34)	0	0	0	0	0	0
	35C = Saldo aus fremden Finanzmitteln	0	0	0	0	0	0
	36 = Finanzmittelüberschuss/-fehlbetrag (Zeilen 17 und 35C)	-124	-200	-200	-200	-200	-200

Doppischer Produktplan 2026

Hauptproduktbereich	4	Gesundheit und Sport
Produktbereich	4.2	Sportförderung
Produktgruppe	4.2.4	Sportstätten und Bäder

<u>Stand.-Kontensch. Teilergebnisplan</u>		Ergebnis 2024	Ansatz 2025	Ansatz 2026	Planung 2027	Planung 2028	Planung 2029
(Bundesland 01)							
	10 = Erträge	0	0	0	0	0	0
53	15 + Transferaufwendungen	1.000	1.000	1.000	1.000	1.000	1.000
	18 = Aufwendungen (Zeilen 11 bis 16)	1.000	1.000	1.000	1.000	1.000	1.000
	19 Ergebnis der laufenden Verwaltungstätigkeit (Zeilen 10 ./.. 18)	-1.000	-1.000	-1.000	-1.000	-1.000	-1.000
	22 = Finanzergebnis (Zeilen 20 und 21)	0	0	0	0	0	0
	23 = Ergebnis v. Berücksichtigung d. int. Leistungsbeziehungen (Zeilen 19 u. 22)	-1.000	-1.000	-1.000	-1.000	-1.000	-1.000
	26 = Ergebnis (= Zeilen 23, 24, 25)	-1.000	-1.000	-1.000	-1.000	-1.000	-1.000
	= Nettoabschreibungsaufwand	0	0	0	0	0	0
<u>Stand.-Kontensch. Teilfinanzplan</u>		Ergebnis 2024	Ansatz 2025	Ansatz 2026	Planung 2027	Planung 2028	Planung 2029
(Bundesland 01)							
	9 = Einzahlungen aus laufender Verwaltungstätigkeit	0	0	0	0	0	0
73	14 + Transferauszahlungen	1.000	1.000	1.000	1.000	1.000	1.000
	16 = Auszahlungen aus laufender Verwaltungstätigkeit (Zeilen 10 bis 15)	1.000	1.000	1.000	1.000	1.000	1.000
	17 = Saldo aus laufender Verwaltungstätigkeit (Zeilen 9 ./.. 16)	-1.000	-1.000	-1.000	-1.000	-1.000	-1.000
	26 = Summe der investiven Einzahlungen	0	0	0	0	0	0
	34 = Auszahlungen aus Investitionstätigkeit (Zeilen 27 bis 33)	0	0	0	0	0	0
	35 = Saldo aus Investitionstätigkeit (Zeilen 26 ./.. 34)	0	0	0	0	0	0
	35C = Saldo aus fremden Finanzmitteln	0	0	0	0	0	0
	36 = Finanzmittelüberschuss/-fehlbetrag (Zeilen 17 und 35C)	-1.000	-1.000	-1.000	-1.000	-1.000	-1.000

Doppischer Produktplan 2026

Hauptproduktbereich	4	Gesundheit und Sport	verantwortlich:	FDL 31 / 12 (Detailverantwortung liegt bei jeweiliger bewirtschaftenden Stelle)
Produktbereich	4.2	Sportförderung		
Produktgruppe	4.2.4	Sportstätten und Bäder		
Produkt	4.2.4.003	Bäder		

Textliche Kurzbeschreibung

Bau und Bereitstellung von Hallen- und Freibäder für den Badebetrieb sowie Schul- und Vereinssport.

Ziele/Auftrag

s.o.

Auftragsgrundlage(Rechtsgrundlage, zugrundeliegende Beschlüsse ggf. je Leistung)

Benutzungsordnungen, Satzungen, Gremienbeschlüsse

Zielgruppe (Zielgruppe ggf. je Leistung)

Sportvereine, Schüler, Lehrkräfte

Politisches Gremium

Gemeindevertretungen

Stand.-Kontensch. Teilergebnisplan		Ergebnis 2024	Ansatz 2025	Ansatz 2026	Planung 2027	Planung 2028	Planung 2029
(Bundesland 01)							
	10 = Erträge	0	0	0	0	0	0
53	15 + Transferaufwendungen	1.000	1.000	1.000	1.000	1.000	1.000
	18 = Aufwendungen (Zeilen 11 bis 16)	1.000	1.000	1.000	1.000	1.000	1.000
	19 Ergebnis der laufenden Verwaltungstätigkeit (Zeilen 10 ./.. 18)	-1.000	-1.000	-1.000	-1.000	-1.000	-1.000
	22 = Finanzergebnis (Zeilen 20 und 21)	0	0	0	0	0	0
	23 = Ergebnis v. Berücksichtigung d. int. Leistungsbeziehungen (Zeilen 19 u. 22)	-1.000	-1.000	-1.000	-1.000	-1.000	-1.000
	26 = Ergebnis (= Zeilen 23, 24, 25)	-1.000	-1.000	-1.000	-1.000	-1.000	-1.000
	= Nettoabschreibungsaufwand	0	0	0	0	0	0

Stand.-Kontensch. Teilfinanzplan		Ergebnis 2024	Ansatz 2025	Ansatz 2026	Planung 2027	Planung 2028	Planung 2029
(Bundesland 01)							
	9 = Einzahlungen aus laufender Verwaltungstätigkeit	0	0	0	0	0	0
73	14 + Transferauszahlungen	1.000	1.000	1.000	1.000	1.000	1.000
	16 = Auszahlungen aus laufender Verwaltungstätigkeit (Zeilen 10 bis 15)	1.000	1.000	1.000	1.000	1.000	1.000
	17 = Saldo aus laufender Verwaltungstätigkeit (Zeilen 9 ./.. 16)	-1.000	-1.000	-1.000	-1.000	-1.000	-1.000
	26 = Summe der investiven Einzahlungen	0	0	0	0	0	0
	34 = Auszahlungen aus Investitionstätigkeit (Zeilen 27 bis 33)	0	0	0	0	0	0
	35 = Saldo aus Investitionstätigkeit (Zeilen 26 ./.. 34)	0	0	0	0	0	0
	35C = Saldo aus fremden Finanzmitteln	0	0	0	0	0	0
	36 = Finanzmittelüberschuss/-fehlbetrag (Zeilen 17 und 35C)	-1.000	-1.000	-1.000	-1.000	-1.000	-1.000

Doppischer Produktplan 2026

Hauptproduktbereich	5	Gestaltung der Umwelt	verantwortlich: FDL 30 (Detailverantwortung liegt bei jeweiliger bewirtschaftenden Stelle)
Produktbereich	5.1	Räumliche Planung und Entwicklung	
Produktgruppe	5.1.1	Räumliche Planungs- und Entwicklungsmaßnahmen	
Produkt	5.1.1.001	Räumliche Planungs- und Entwicklungsmaßnahmen	

Textliche Kurzbeschreibung

Erstellung von Bauleitplänen / Flächennutzungsplan / Bebauungsplan / Änderungsplanungen / Mitwirkung bei der Erstellung von Raumordnungsplänen

Ziele/Auftrag

Nachhaltige städtebauliche Entwicklung im Sinne von § 1 Absatz 5 Baugesetzbuch

Auftragsgrundlage(Rechtsgrundlage, zugrundeliegende Beschlüsse ggf. je Leistung)

Baugesetzbuch / Raumordnungsgesetz / Landesplanungsgesetz / Landesentwicklungsplan / Regionalplan IV / Baunutzungsverordnung / Landesbauordnung / Bundesnaturschutzgesetz / Landesnaturschutzgesetz / Bundesimmissionsschutzgesetz / v.m. / Gremienbeschlüsse

Zielgruppe (Zielgruppe ggf. je Leistung)

Einwohner / innen des Amtes Mitteldithmarschen sowie Betriebe

Politisches Gremium

Gemeindevertretung

Doppischer Produktplan 2026

Hauptproduktbereich		5	Gestaltung der Umwelt					
Produktbereich		5.2	Bauen und Wohnen					
Produktgruppe		5.2.3	Denkmalschutz und -pflege					
<u>Stand.-Kontensch. Teilergebnisplan</u>			Ergebnis 2024	Ansatz 2025	Ansatz 2026	Planung 2027	Planung 2028	Planung 2029
(Bundesland 01)								
	10 = Erträge		0	0	0	0	0	0
50	11 Personalaufwendungen		317	0	0	0	0	0
52	13 + Aufwendungen für Sach- u. Dienstleistungen		428	4.500	600	600	600	600
57	14 + bilanzielle Abschreibungen		153	200	200	200	200	200
	18 = Aufwendungen (Zeilen 11 bis 16)		898	4.700	800	800	800	800
	19 Ergebnis der laufenden Verwaltungstätigkeit (Zeilen 10 ./ 18)		-898	-4.700	-800	-800	-800	-800
	22 = Finanzergebnis (Zeilen 20 und 21)		0	0	0	0	0	0
	23 = Ergebnis v. Berücksichtigung d. int. Leistungsbeziehungen (Zeilen 19 u. 22)		-898	-4.700	-800	-800	-800	-800
	26 = Ergebnis (= Zeilen 23, 24, 25)		-898	-4.700	-800	-800	-800	-800
571+574	Bilanzielle Abschreib. a.immat. Verm.ggst. u.Sachanl. sowie auf gel. Zuwendungen		153	200	200	200	200	200
	= Nettoabschreibungsaufwand		153	200	200	200	200	200
<u>Stand.-Kontensch. Teilfinanzplan</u>			Ergebnis 2024	Ansatz 2025	Ansatz 2026	Planung 2027	Planung 2028	Planung 2029
(Bundesland 01)								
	9 = Einzahlungen aus laufender Verwaltungstätigkeit		0	0	0	0	0	0
70	10 Personalauszahlungen		317	0	0	0	0	0
72	12 + Auszahlungen für Sach- u. Dienstleistungen		428	4.500	600	600	600	600
	16 = Auszahlungen aus laufender Verwaltungstätigkeit (Zeilen 10 bis 15)		745	4.500	600	600	600	600
	17 = Saldo aus laufender Verwaltungstätigkeit (Zeilen 9 ./ 16)		-745	-4.500	-600	-600	-600	-600
	26 = Summe der investiven Einzahlungen		0	0	0	0	0	0
	34 = Auszahlungen aus Investitionstätigkeit (Zeilen 27 bis 33)		0	0	0	0	0	0
	35 = Saldo aus Investitionstätigkeit (Zeilen 26 ./ 34)		0	0	0	0	0	0
	35C = Saldo aus fremden Finanzmitteln		0	0	0	0	0	0
	36 = Finanzmittelüberschuss/-fehlbetrag (Zeilen 17 und 35C)		-745	-4.500	-600	-600	-600	-600

Doppischer Produktplan 2026

Hauptproduktbereich	5	Gestaltung der Umwelt	verantwortlich:	FDL 31 (Detailverantwortung liegt bei jeweiliger bewirtschaftenden Stelle)
Produktbereich	5.2	Bauen und Wohnen		
Produktgruppe	5.2.3	Denkmalschutz und -pflege		
Produkt	5.2.3.001	Denkmalschutz und -pflege		

Textliche Kurzbeschreibung

Pflege von Gedenkstätten und Ehrenmalen (keine Denkmalpflege im Sinne des Denkmalschutzgesetzes)

Ziele/Auftrag

Erhaltung der Gedenkstätten, Ehrenmale

Auftragsgrundlage(Rechtsgrundlage, zugrundeliegende Beschlüsse ggf. je Leistung)

Gremienbeschlüsse

Zielgruppe (Zielgruppe ggf. je Leistung)

Einwohner / innen

Politisches Gremium

Gemeindevertretung

Stand.-Kontensch. Teilergebnisplan		Ergebnis 2024	Ansatz 2025	Ansatz 2026	Planung 2027	Planung 2028	Planung 2029
(Bundesland 01)							
	10 = Erträge	0	0	0	0	0	0
50	11 Personalaufwendungen	317	0	0	0	0	0
52	13 + Aufwendungen für Sach- u. Dienstleistungen	428	4.500	600	600	600	600
57	14 + bilanzielle Abschreibungen	153	200	200	200	200	200
	18 = Aufwendungen (Zeilen 11 bis 16)	898	4.700	800	800	800	800
	19 Ergebnis der laufenden Verwaltungstätigkeit (Zeilen 10 ./ 18)	-898	-4.700	-800	-800	-800	-800
	22 = Finanzergebnis (Zeilen 20 und 21)	0	0	0	0	0	0
	23 = Ergebnis v. Berücksichtigung d. int. Leistungsbeziehungen (Zeilen 19 u. 22)	-898	-4.700	-800	-800	-800	-800
	26 = Ergebnis (= Zeilen 23, 24, 25)	-898	-4.700	-800	-800	-800	-800
571+574	Bilanzielle Abschreib. a.immat. Verm.ggst. u.Sachanl. sowie auf gel. Zuwendungen	153	200	200	200	200	200
	= Nettoabschreibungsaufwand	153	200	200	200	200	200

Stand.-Kontensch. Teilfinanzplan		Ergebnis 2024	Ansatz 2025	Ansatz 2026	Planung 2027	Planung 2028	Planung 2029
(Bundesland 01)							
	9 = Einzahlungen aus laufender Verwaltungstätigkeit	0	0	0	0	0	0
70	10 Personalauszahlungen	317	0	0	0	0	0
72	12 + Auszahlungen für Sach- u. Dienstleistungen	428	4.500	600	600	600	600
	16 = Auszahlungen aus laufender Verwaltungstätigkeit (Zeilen 10 bis 15)	745	4.500	600	600	600	600
	17 = Saldo aus laufender Verwaltungstätigkeit (Zeilen 9 ./ 16)	-745	-4.500	-600	-600	-600	-600
	26 = Summe der investiven Einzahlungen	0	0	0	0	0	0
	34 = Auszahlungen aus Investitionstätigkeit (Zeilen 27 bis 33)	0	0	0	0	0	0
	35 = Saldo aus Investitionstätigkeit (Zeilen 26 ./ 34)	0	0	0	0	0	0
	35C = Saldo aus fremden Finanzmitteln	0	0	0	0	0	0

Doppischer Produktplan 2026

Hauptproduktbereich	5	Gestaltung der Umwelt	verantwortlich: FDL 31 (Detailverantwortung liegt bei jeweiliger bewirtschaftenden Stelle)					
Produktbereich	5.2	Bauen und Wohnen						
Produktgruppe	5.2.3	Denkmalschutz und -pflege						
Produkt	5.2.3.001	Denkmalschutz und -pflege						
<u>Stand.-Kontensch. Teilfinanzplan</u>			Ergebnis 2024	Ansatz 2025	Ansatz 2026	Planung 2027	Planung 2028	Planung 2029
(Bundesland 01)								
36 = Finanzmittelüberschuss/-fehlbetrag (Zeilen 17 und 35C)			-745	-4.500	-600	-600	-600	-600

Doppischer Produktplan 2026

Hauptproduktbereich	5	Gestaltung der Umwelt
Produktbereich	5.3	Ver- und Entsorgung
Produktgruppe	5.3.1	Elektrizitätsversorgung

<u>Stand.-Kontensch. Teilergebnisplan</u>		Ergebnis 2024	Ansatz 2025	Ansatz 2026	Planung 2027	Planung 2028	Planung 2029
(Bundesland 01)							
45	7 + sonstige ordentliche Erträge	9.660	3.000	8.800	8.800	8.800	8.800
	10 = Erträge	9.660	3.000	8.800	8.800	8.800	8.800
54	16 + sonstige Aufwendungen	318	0	0	0	0	0
	18 = Aufwendungen (Zeilen 11 bis 16)	318	0	0	0	0	0
	19 Ergebnis der laufenden Verwaltungstätigkeit (Zeilen 10 ./.. 18)	9.342	3.000	8.800	8.800	8.800	8.800
46	20 + Finanzerträge	1.871	7.300	7.500	7.500	7.500	7.500
	22 = Finanzergebnis (Zeilen 20 und 21)	1.871	7.300	7.500	7.500	7.500	7.500
	23 = Ergebnis v. Berücksichtigung d. int. Leistungsbeziehungen (Zeilen 19 u. 22)	11.213	10.300	16.300	16.300	16.300	16.300
	26 = Ergebnis (= Zeilen 23, 24, 25)	11.213	10.300	16.300	16.300	16.300	16.300
	= Nettoabschreibungsaufwand	0	0	0	0	0	0

<u>Stand.-Kontensch. Teilfinanzplan</u>		Ergebnis 2024	Ansatz 2025	Ansatz 2026	Planung 2027	Planung 2028	Planung 2029
(Bundesland 01)							
65	7 + sonstige Einzahlungen	9.605	3.000	8.800	8.800	8.800	8.800
66	8 + Zinsen und sonstige Finanzeinzahlungen	7.505	7.300	7.500	7.500	7.500	7.500
	9 = Einzahlungen aus laufender Verwaltungstätigkeit	17.110	10.300	16.300	16.300	16.300	16.300
74	15 + sonstige Auszahlungen	318	0	0	0	0	0
	16 = Auszahlungen aus laufender Verwaltungstätigkeit (Zeilen 10 bis 15)	318	0	0	0	0	0
	17 = Saldo aus laufender Verwaltungstätigkeit (Zeilen 9 ./.. 16)	16.792	10.300	16.300	16.300	16.300	16.300
	26 = Summe der investiven Einzahlungen	0	0	0	0	0	0
	34 = Auszahlungen aus Investitionstätigkeit (Zeilen 27 bis 33)	0	0	0	0	0	0
	35 = Saldo aus Investitionstätigkeit (Zeilen 26 ./.. 34)	0	0	0	0	0	0
	35C = Saldo aus fremden Finanzmitteln	0	0	0	0	0	0
	36 = Finanzmittelüberschuss/-fehlbetrag (Zeilen 17 und 35C)	16.792	10.300	16.300	16.300	16.300	16.300

Doppischer Produktplan 2026

Hauptproduktbereich	5	Gestaltung der Umwelt	verantwortlich:	FDL 31 (Detailverantwortung liegt bei jeweiliger bewirtschaftenden Stelle)
Produktbereich	5.3	Ver- und Entsorgung		
Produktgruppe	5.3.1	Elektrizitätsversorgung		
Produkt	5.3.1.001	Elektrizitätsversorgung		

Textliche Kurzbeschreibung

Entgelt für die Einräumung des Rechts zur unmittelbaren Versorgung von Letztverbrauchern mit Strom im Gemeindegebiet mittels Benutzung öffentlicher Verkehrswege für die Verlegung und den Betrieb von Leitungen (Konzessionsabgabe); Ladesäulen zur Stromversorgung von Elektrofahrzeugen

Ziele/Auftrag

Erzielung sachgerechter Erlöse für das Recht des Netzbetriebes auf dem Gemeindegebiet; Beitrag zur Energiewende

Auftragsgrundlage(Rechtsgrundlage, zugrundeliegende Beschlüsse ggf. je Leistung)

Energiewirtschaftsgesetz / Konzessionsabgabeverordnung/ Straßen- und Wegegesetz SH

Zielgruppe (Zielgruppe ggf. je Leistung)

Netzbetreiber; Energielieferanten; Bürger

Politisches Gremium

Gemeindevertretung

Stand.-Kontensch. Teilergebnisplan		Ergebnis 2024	Ansatz 2025	Ansatz 2026	Planung 2027	Planung 2028	Planung 2029
(Bundesland 01)							
45	7 + sonstige ordentliche Erträge	9.660	3.000	8.800	8.800	8.800	8.800
	10 = Erträge	9.660	3.000	8.800	8.800	8.800	8.800
54	16 + sonstige Aufwendungen	318	0	0	0	0	0
	18 = Aufwendungen (Zeilen 11 bis 16)	318	0	0	0	0	0
	19 Ergebnis der laufenden Verwaltungstätigkeit (Zeilen 10 ./ 18)	9.342	3.000	8.800	8.800	8.800	8.800
46	20 + Finanzerträge	1.871	7.300	7.500	7.500	7.500	7.500
	22 = Finanzergebnis (Zeilen 20 und 21)	1.871	7.300	7.500	7.500	7.500	7.500
	23 = Ergebnis v. Berücksichtigung d. int. Leistungsbeziehungen (Zeilen 19 u. 22)	11.213	10.300	16.300	16.300	16.300	16.300
	26 = Ergebnis (= Zeilen 23, 24, 25)	11.213	10.300	16.300	16.300	16.300	16.300
	= Nettoabschreibungsaufwand	0	0	0	0	0	0

Stand.-Kontensch. Teilfinanzplan		Ergebnis 2024	Ansatz 2025	Ansatz 2026	Planung 2027	Planung 2028	Planung 2029
(Bundesland 01)							
65	7 + sonstige Einzahlungen	9.605	3.000	8.800	8.800	8.800	8.800
66	8 + Zinsen und sonstige Finanzeinzahlungen	7.505	7.300	7.500	7.500	7.500	7.500
	9 = Einzahlungen aus laufender Verwaltungstätigkeit	17.110	10.300	16.300	16.300	16.300	16.300
74	15 + sonstige Auszahlungen	318	0	0	0	0	0
	16 = Auszahlungen aus laufender Verwaltungstätigkeit (Zeilen 10 bis 15)	318	0	0	0	0	0
	17 = Saldo aus laufender Verwaltungstätigkeit (Zeilen 9 ./ 16)	16.792	10.300	16.300	16.300	16.300	16.300
	26 = Summe der investiven Einzahlungen	0	0	0	0	0	0
	34 = Auszahlungen aus Investitionstätigkeit (Zeilen 27 bis 33)	0	0	0	0	0	0
	35 = Saldo aus Investitionstätigkeit (Zeilen 26 ./ 34)	0	0	0	0	0	0
	35C = Saldo aus fremden Finanzmitteln	0	0	0	0	0	0

Doppischer Produktplan 2026

Hauptproduktbereich	5	Gestaltung der Umwelt	verantwortlich: FDL 31 (Detailverantwortung liegt bei jeweiliger bewirtschaftenden Stelle)					
Produktbereich	5.3	Ver- und Entsorgung						
Produktgruppe	5.3.1	Elektrizitätsversorgung						
Produkt	5.3.1.001	Elektrizitätsversorgung						
<u>Stand.-Kontensch. Teilfinanzplan</u>			Ergebnis 2024	Ansatz 2025	Ansatz 2026	Planung 2027	Planung 2028	Planung 2029
(Bundesland 01)								
36 = Finanzmittelüberschuss/-fehlbetrag (Zeilen 17 und 35C)			16.792	10.300	16.300	16.300	16.300	16.300

Doppischer Produktplan 2026

Hauptproduktbereich	5	Gestaltung der Umwelt
Produktbereich	5.4	Verkehrsflächen und -anlagen, ÖPNV
Produktgruppe	5.4.1	Gemeindestraßen

<u>Stand.-Kontensch. Teilergebnisplan</u>			Ergebnis 2024	Ansatz 2025	Ansatz 2026	Planung 2027	Planung 2028	Planung 2029
(Bundesland 01)								
41	2 + Zuwendungen und allgemeine Umlagen		1.248	1.100	1.000	1.000	1.000	1.000
	10 = Erträge		1.248	1.100	1.000	1.000	1.000	1.000
52	13 + Aufwendungen für Sach- u. Dienstleistungen		13.562	5.300	5.300	5.300	5.300	5.300
57	14 + bilanzielle Abschreibungen		1.510	1.600	1.600	1.600	1.600	1.600
53	15 + Transferaufwendungen		2.996	3.100	3.100	3.100	3.100	3.100
	18 = Aufwendungen (Zeilen 11 bis 16)		18.068	10.000	10.000	10.000	10.000	10.000
	19 Ergebnis der laufenden Verwaltungstätigkeit (Zeilen 10 ./ 18)		-16.820	-8.900	-9.000	-9.000	-9.000	-9.000
	22 = Finanzergebnis (Zeilen 20 und 21)		0	0	0	0	0	0
	23 = Ergebnis v. Berücksichtigung d. int. Leistungsbeziehungen (Zeilen 19 u. 22)		-16.820	-8.900	-9.000	-9.000	-9.000	-9.000
	26 = Ergebnis (= Zeilen 23, 24, 25)		-16.820	-8.900	-9.000	-9.000	-9.000	-9.000
571+574	Bilanzielle Abschreib. a.immat. Verm.ggst. u.Sachanl. sowie auf gel. Zuwendungen		1.510	1.600	1.600	1.600	1.600	1.600
416+437	- Erträge a.d. Auflösung v. Sonderposten a. Zuschüssen u. Zuweis. sowie f.Beitr. = Nettoabschreibungsaufwand		951	1.100	1.000	1.000	1.000	1.000
			558	500	600	600	600	600
<u>Stand.-Kontensch. Teilfinanzplan</u>			Ergebnis 2024	Ansatz 2025	Ansatz 2026	Planung 2027	Planung 2028	Planung 2029
(Bundesland 01)								
61	2 + Zuwendungen und allgemeine Umlagen		297	0	0	0	0	0
	9 = Einzahlungen aus laufender Verwaltungstätigkeit		297	0	0	0	0	0
72	12 + Auszahlungen für Sach- u. Dienstleistungen		5.485	5.300	5.300	5.300	5.300	5.300
73	14 + Transferauszahlungen		2.996	3.100	3.100	3.100	3.100	3.100
	16 = Auszahlungen aus laufender Verwaltungstätigkeit (Zeilen 10 bis 15)		8.481	8.400	8.400	8.400	8.400	8.400
	17 = Saldo aus laufender Verwaltungstätigkeit (Zeilen 9 ./ 16)		-8.185	-8.400	-8.400	-8.400	-8.400	-8.400
	26 = Summe der investiven Einzahlungen		0	0	0	0	0	0
	34 = Auszahlungen aus Investitionstätigkeit (Zeilen 27 bis 33)		0	0	0	0	0	0
	35 = Saldo aus Investitionstätigkeit (Zeilen 26 ./ 34)		0	0	0	0	0	0
35C	Saldo aus fremden Finanzmitteln		0	0	0	0	0	0
	36 = Finanzmittelüberschuss/-fehlbetrag (Zeilen 17 und 35C)		-8.185	-8.400	-8.400	-8.400	-8.400	-8.400

Doppischer Produktplan 2026

Hauptproduktbereich	5	Gestaltung der Umwelt	verantwortlich:	FDL 31 (Detailverantwortung liegt bei jeweiliger bewirtschaftenden Stelle)
Produktbereich	5.4	Verkehrsflächen und -anlagen, ÖPNV		
Produktgruppe	5.4.1	Gemeindestraßen		
Produkt	5.4.1.001	Gemeindestraßen		

Textliche Kurzbeschreibung

Bau und Unterhaltung von gemeindlichen Wegen, Straßen, Brücken und Durchlässen

Ziele/Auftrag

Verbesserung und Erhaltung der gemeindlichen Verkehrsinfrastruktur

Auftragsgrundlage(Rechtsgrundlage, zugrundeliegende Beschlüsse ggf. je Leistung)

Straßen- und Wegegesetz SH, Gremienbeschlüsse

Zielgruppe (Zielgruppe ggf. je Leistung)

Vekehrsteilnehmer / innen und Sondernutzer

Politisches Gremium

Gemeindevertretung

Stand.-Kontensch. Teilergebnisplan		Ergebnis 2024	Ansatz 2025	Ansatz 2026	Planung 2027	Planung 2028	Planung 2029
(Bundesland 01)							
41	2 + Zuwendungen und allgemeine Umlagen	1.112	900	800	800	800	800
	10 = Erträge	1.112	900	800	800	800	800
52	13 + Aufwendungen für Sach- u. Dienstleistungen	13.099	4.200	4.200	4.200	4.200	4.200
57	14 + bilanzielle Abschreibungen	773	800	800	800	800	800
53	15 + Transferaufwendungen	2.996	3.100	3.100	3.100	3.100	3.100
	18 = Aufwendungen (Zeilen 11 bis 16)	16.868	8.100	8.100	8.100	8.100	8.100
	19 Ergebnis der laufenden Verwaltungstätigkeit (Zeilen 10 ./ 18)	-15.756	-7.200	-7.300	-7.300	-7.300	-7.300
	22 = Finanzergebnis (Zeilen 20 und 21)	0	0	0	0	0	0
	23 = Ergebnis v. Berücksichtigung d. int. Leistungsbeziehungen (Zeilen 19 u. 22)	-15.756	-7.200	-7.300	-7.300	-7.300	-7.300
	26 = Ergebnis (= Zeilen 23, 24, 25)	-15.756	-7.200	-7.300	-7.300	-7.300	-7.300
571+574	Bilanzielle Abschreib. a.immat. Verm.ggst. u.Sachanl. sowie auf gel. Zuwendungen	773	800	800	800	800	800
416+437	- Erträge a.d. Auflösung v. Sonderposten a. Zuschüssen u. Zuweis. sowie f.Beitr.	815	900	800	800	800	800
	= Nettoabschreibungsaufwand	-43	-100	0	0	0	0

Stand.-Kontensch. Teilfinanzplan		Ergebnis 2024	Ansatz 2025	Ansatz 2026	Planung 2027	Planung 2028	Planung 2029
(Bundesland 01)							
61	2 + Zuwendungen und allgemeine Umlagen	297	0	0	0	0	0
	9 = Einzahlungen aus laufender Verwaltungstätigkeit	297	0	0	0	0	0
72	12 + Auszahlungen für Sach- u. Dienstleistungen	5.266	4.200	4.200	4.200	4.200	4.200
73	14 + Transferauszahlungen	2.996	3.100	3.100	3.100	3.100	3.100
	16 = Auszahlungen aus laufender Verwaltungstätigkeit (Zeilen 10 bis 15)	8.262	7.300	7.300	7.300	7.300	7.300
	17 = Saldo aus laufender Verwaltungstätigkeit (Zeilen 9 ./ 16)	-7.966	-7.300	-7.300	-7.300	-7.300	-7.300

Doppischer Produktplan 2026

Hauptproduktbereich	5	Gestaltung der Umwelt					verantwortlich: FDL 31 (Detailverantwortung liegt bei jeweiliger bewirtschaftenden Stelle)	
Produktbereich	5.4	Verkehrsflächen und -anlagen, ÖPNV						
Produktgruppe	5.4.1	Gemeindestraßen						
Produkt	5.4.1.001	Gemeindestraßen						
<u>Stand.-Kontensch. Teilfinanzplan</u>			Ergebnis 2024	Ansatz 2025	Ansatz 2026	Planung 2027	Planung 2028	Planung 2029
(Bundesland 01)								
	26 = Summe der investiven Einzahlungen		0	0	0	0	0	0
	34 = Auszahlungen aus Investitionstätigkeit (Zeilen 27 bis 33)		0	0	0	0	0	0
	35 = Saldo aus Investitionstätigkeit (Zeilen 26 ./ 34)		0	0	0	0	0	0
	35C = Saldo aus fremden Finanzmitteln		0	0	0	0	0	0
	36 = Finanzmittelüberschuss/-fehlbetrag (Zeilen 17 und 35C)		-7.966	-7.300	-7.300	-7.300	-7.300	-7.300

Doppischer Produktplan 2026

Hauptproduktbereich	5	Gestaltung der Umwelt	verantwortlich:	FDL 31 (Detailverantwortung liegt bei jeweiliger bewirtschaftenden Stelle)
Produktbereich	5.4	Verkehrsflächen und -anlagen, ÖPNV		
Produktgruppe	5.4.1	Gemeindestraßen		
Produkt	5.4.1.002	Straßenbeleuchtung		

Textliche Kurzbeschreibung

Bau und Unterhaltung der gemeindlichen Straßenbeleuchtung

Ziele/Auftrag

Ausreichende Ausleuchtung gemeindlicher Straßen und Wege während der Dunkelheit

Auftragsgrundlage(Rechtsgrundlage, zugrundeliegende Beschlüsse ggf. je Leistung)

Gremienbeschlüsse

Zielgruppe (Zielgruppe ggf. je Leistung)

Vekehrsteilnehmer / innen und Sondernutzer

Politisches Gremium

Gemeindevertretung

Stand.-Kontensch. Teilergebnisplan		Ergebnis 2024	Ansatz 2025	Ansatz 2026	Planung 2027	Planung 2028	Planung 2029
(Bundesland 01)							
41	2 + Zuwendungen und allgemeine Umlagen	136	200	200	200	200	200
	10 = Erträge	136	200	200	200	200	200
52	13 + Aufwendungen für Sach- u. Dienstleistungen	443	1.000	1.000	1.000	1.000	1.000
57	14 + bilanzielle Abschreibungen	737	800	800	800	800	800
	18 = Aufwendungen (Zeilen 11 bis 16)	1.180	1.800	1.800	1.800	1.800	1.800
	19 Ergebnis der laufenden Verwaltungstätigkeit (Zeilen 10 ./.. 18)	-1.044	-1.600	-1.600	-1.600	-1.600	-1.600
	22 = Finanzergebnis (Zeilen 20 und 21)	0	0	0	0	0	0
	23 = Ergebnis v. Berücksichtigung d. int. Leistungsbeziehungen (Zeilen 19 u. 22)	-1.044	-1.600	-1.600	-1.600	-1.600	-1.600
	26 = Ergebnis (= Zeilen 23, 24, 25)	-1.044	-1.600	-1.600	-1.600	-1.600	-1.600
571+574	Bilanzielle Abschreib. a.immat. Verm.ggst. u.Sachanl. sowie auf gel. Zuwendungen	737	800	800	800	800	800
416+437	- Erträge a.d. Auflösung v. Sonderposten a. Zuschüssen u. Zuweis. sowie f.Beitr.	136	200	200	200	200	200
	= Nettoabschreibungsaufwand	601	600	600	600	600	600

Stand.-Kontensch. Teilfinanzplan		Ergebnis 2024	Ansatz 2025	Ansatz 2026	Planung 2027	Planung 2028	Planung 2029
(Bundesland 01)							
	9 = Einzahlungen aus laufender Verwaltungstätigkeit	0	0	0	0	0	0
72	12 + Auszahlungen für Sach- u. Dienstleistungen	199	1.000	1.000	1.000	1.000	1.000
	16 = Auszahlungen aus laufender Verwaltungstätigkeit (Zeilen 10 bis 15)	199	1.000	1.000	1.000	1.000	1.000
	17 = Saldo aus laufender Verwaltungstätigkeit (Zeilen 9 ./.. 16)	-199	-1.000	-1.000	-1.000	-1.000	-1.000
	26 = Summe der investiven Einzahlungen	0	0	0	0	0	0
	34 = Auszahlungen aus Investitionstätigkeit (Zeilen 27 bis 33)	0	0	0	0	0	0
	35 = Saldo aus Investitionstätigkeit (Zeilen 26 ./.. 34)	0	0	0	0	0	0

Doppischer Produktplan 2026

Hauptproduktbereich	5	Gestaltung der Umwelt	verantwortlich: FDL 31 (Detailverantwortung liegt bei jeweiliger bewirtschaftenden Stelle)					
Produktbereich	5.4	Verkehrsflächen und -anlagen, ÖPNV						
Produktgruppe	5.4.1	Gemeindestraßen						
Produkt	5.4.1.002	Straßenbeleuchtung						
<u>Stand.-Kontensch. Teilfinanzplan</u>			Ergebnis 2024	Ansatz 2025	Ansatz 2026	Planung 2027	Planung 2028	Planung 2029
(Bundesland 01)								
35C = Saldo aus fremden Finanzmitteln			0	0	0	0	0	0
36 = Finanzmittelüberschuss/-fehlbetrag (Zeilen 17 und 35C)			-199	-1.000	-1.000	-1.000	-1.000	-1.000

Doppischer Produktplan 2026

Hauptproduktbereich	5	Gestaltung der Umwelt	verantwortlich:	FDL 31 (Detailverantwortung liegt bei jeweiliger bewirtschaftenden Stelle)
Produktbereich	5.4	Verkehrsflächen und -anlagen, ÖPNV		
Produktgruppe	5.4.1	Gemeindestraßen		
Produkt	5.4.1.003	Bushaltestellen und Wartehäuschen		

Textliche Kurzbeschreibung

Bau und Unterhaltung gemeindlicher Bushaltestellen und Wartehäuschen

Ziele/Auftrag

Wetterschutz für Nutzer des ÖPNV

Auftragsgrundlage(Rechtsgrundlage, zugrundeliegende Beschlüsse ggf. je Leistung)

Gremienbeschluss

Zielgruppe (Zielgruppe ggf. je Leistung)

Bevölkerung, ÖPNV

Politisches Gremium

Gemeindevertretung

Stand.-Kontensch. Teilergebnisplan		Ergebnis 2024	Ansatz 2025	Ansatz 2026	Planung 2027	Planung 2028	Planung 2029
(Bundesland 01)							
	10 = Erträge	0	0	0	0	0	0
52	13 + Aufwendungen für Sach- u. Dienstleistungen	20	100	100	100	100	100
	18 = Aufwendungen (Zeilen 11 bis 16)	20	100	100	100	100	100
	19 Ergebnis der laufenden Verwaltungstätigkeit (Zeilen 10 ./ 18)	-20	-100	-100	-100	-100	-100
	22 = Finanzergebnis (Zeilen 20 und 21)	0	0	0	0	0	0
	23 = Ergebnis v. Berücksichtigung d. int. Leistungsbeziehungen (Zeilen 19 u. 22)	-20	-100	-100	-100	-100	-100
	26 = Ergebnis (= Zeilen 23, 24, 25)	-20	-100	-100	-100	-100	-100
	= Nettoabschreibungsaufwand	0	0	0	0	0	0

Stand.-Kontensch. Teilfinanzplan		Ergebnis 2024	Ansatz 2025	Ansatz 2026	Planung 2027	Planung 2028	Planung 2029
(Bundesland 01)							
	9 = Einzahlungen aus laufender Verwaltungstätigkeit	0	0	0	0	0	0
72	12 + Auszahlungen für Sach- u. Dienstleistungen	20	100	100	100	100	100
	16 = Auszahlungen aus laufender Verwaltungstätigkeit (Zeilen 10 bis 15)	20	100	100	100	100	100
	17 = Saldo aus laufender Verwaltungstätigkeit (Zeilen 9 ./ 16)	-20	-100	-100	-100	-100	-100
	26 = Summe der investiven Einzahlungen	0	0	0	0	0	0
	34 = Auszahlungen aus Investitionstätigkeit (Zeilen 27 bis 33)	0	0	0	0	0	0
	35 = Saldo aus Investitionstätigkeit (Zeilen 26 ./ 34)	0	0	0	0	0	0
	35C = Saldo aus fremden Finanzmitteln	0	0	0	0	0	0
	36 = Finanzmittelüberschuss/-fehlbetrag (Zeilen 17 und 35C)	-20	-100	-100	-100	-100	-100

Doppischer Produktplan 2026

Hauptproduktbereich	5	Gestaltung der Umwelt
Produktbereich	5.5	Natur- und Landschaftspflege
Produktgruppe	5.5.3	Friedhofs- und Bestattungswesen

<u>Stand.-Kontensch. Teilergebnisplan</u>		Ergebnis 2024	Ansatz 2025	Ansatz 2026	Planung 2027	Planung 2028	Planung 2029
(Bundesland 01)							
	10 = Erträge	0	0	0	0	0	0
53	15 + Transferaufwendungen	50	100	100	100	100	100
	18 = Aufwendungen (Zeilen 11 bis 16)	50	100	100	100	100	100
	19 Ergebnis der laufenden Verwaltungstätigkeit (Zeilen 10 ./.. 18)	-50	-100	-100	-100	-100	-100
	22 = Finanzergebnis (Zeilen 20 und 21)	0	0	0	0	0	0
	23 = Ergebnis v. Berücksichtigung d. int. Leistungsbeziehungen (Zeilen 19 u. 22)	-50	-100	-100	-100	-100	-100
	26 = Ergebnis (= Zeilen 23, 24, 25)	-50	-100	-100	-100	-100	-100
	= Nettoabschreibungsaufwand	0	0	0	0	0	0
<u>Stand.-Kontensch. Teilfinanzplan</u>		Ergebnis 2024	Ansatz 2025	Ansatz 2026	Planung 2027	Planung 2028	Planung 2029
(Bundesland 01)							
	9 = Einzahlungen aus laufender Verwaltungstätigkeit	0	0	0	0	0	0
73	14 + Transferauszahlungen	50	100	100	100	100	100
	16 = Auszahlungen aus laufender Verwaltungstätigkeit (Zeilen 10 bis 15)	50	100	100	100	100	100
	17 = Saldo aus laufender Verwaltungstätigkeit (Zeilen 9 ./.. 16)	-50	-100	-100	-100	-100	-100
	26 = Summe der investiven Einzahlungen	0	0	0	0	0	0
	34 = Auszahlungen aus Investitionstätigkeit (Zeilen 27 bis 33)	0	0	0	0	0	0
	35 = Saldo aus Investitionstätigkeit (Zeilen 26 ./.. 34)	0	0	0	0	0	0
	35C = Saldo aus fremden Finanzmitteln	0	0	0	0	0	0
	36 = Finanzmittelüberschuss/-fehlbetrag (Zeilen 17 und 35C)	-50	-100	-100	-100	-100	-100

Doppischer Produktplan 2026

Hauptproduktbereich	5	Gestaltung der Umwelt	verantwortlich:	FDL 31 (Detailverantwortung liegt bei jeweiliger bewirtschaftenden Stelle)
Produktbereich	5.5	Natur- und Landschaftspflege		
Produktgruppe	5.5.3	Friedhofs- und Bestattungswesen		
Produkt	5.5.3.003	Kriegsgräber		

Textliche Kurzbeschreibung

Unterhaltung von Kriegsgräbern.

Ziele/Auftrag

Erhaltung der Kriegsgräber aus dem 1. und dem 2. Weltkrieg in einem würdigen Zustand / Mahnung zum Frieden

Auftragsgrundlage(Rechtsgrundlage, zugrundeliegende Beschlüsse ggf. je Leistung)

Gesetz über die Erhaltung der Gräber der Opfer von Krieg und Gewaltherrschaft (Gräbergesetz).

Zielgruppe (Zielgruppe ggf. je Leistung)

Bevölkerung

Politisches Gremium

Gemeindevertretung

<u>Stand.-Kontensch. Teilergebnisplan</u>		Ergebnis 2024	Ansatz 2025	Ansatz 2026	Planung 2027	Planung 2028	Planung 2029
(Bundesland 01)							
	10 = Erträge	0	0	0	0	0	0
53	15 + Transferaufwendungen	50	100	100	100	100	100
	18 = Aufwendungen (Zeilen 11 bis 16)	50	100	100	100	100	100
	19 Ergebnis der laufenden Verwaltungstätigkeit (Zeilen 10 ./ 18)	-50	-100	-100	-100	-100	-100
	22 = Finanzergebnis (Zeilen 20 und 21)	0	0	0	0	0	0
	23 = Ergebnis v. Berücksichtigung d. int. Leistungsbeziehungen (Zeilen 19 u. 22)	-50	-100	-100	-100	-100	-100
	26 = Ergebnis (= Zeilen 23, 24, 25)	-50	-100	-100	-100	-100	-100
	= Nettoabschreibungsaufwand	0	0	0	0	0	0

<u>Stand.-Kontensch. Teilfinanzplan</u>		Ergebnis 2024	Ansatz 2025	Ansatz 2026	Planung 2027	Planung 2028	Planung 2029
(Bundesland 01)							
	9 = Einzahlungen aus laufender Verwaltungstätigkeit	0	0	0	0	0	0
73	14 + Transferauszahlungen	50	100	100	100	100	100
	16 = Auszahlungen aus laufender Verwaltungstätigkeit (Zeilen 10 bis 15)	50	100	100	100	100	100
	17 = Saldo aus laufender Verwaltungstätigkeit (Zeilen 9 ./ 16)	-50	-100	-100	-100	-100	-100
	26 = Summe der investiven Einzahlungen	0	0	0	0	0	0
	34 = Auszahlungen aus Investitionstätigkeit (Zeilen 27 bis 33)	0	0	0	0	0	0
	35 = Saldo aus Investitionstätigkeit (Zeilen 26 ./ 34)	0	0	0	0	0	0
	35C = Saldo aus fremden Finanzmitteln	0	0	0	0	0	0
	36 = Finanzmittelüberschuss/-fehlbetrag (Zeilen 17 und 35C)	-50	-100	-100	-100	-100	-100

Doppischer Produktplan 2026

Hauptproduktbereich	5	Gestaltung der Umwelt
Produktbereich	5.5	Natur- und Landschaftspflege
Produktgruppe	5.5.4	Natur- und Landschaftspflege

<u>Stand.-Kontensch. Teilergebnisplan</u>		Ergebnis 2024	Ansatz 2025	Ansatz 2026	Planung 2027	Planung 2028	Planung 2029
(Bundesland 01)							
	10 = Erträge	0	0	0	0	0	0
52	13 + Aufwendungen für Sach- u. Dienstleistungen	0	500	500	500	500	500
	18 = Aufwendungen (Zeilen 11 bis 16)	0	500	500	500	500	500
	19 Ergebnis der laufenden Verwaltungstätigkeit (Zeilen 10 ./.. 18)	0	-500	-500	-500	-500	-500
	22 = Finanzergebnis (Zeilen 20 und 21)	0	0	0	0	0	0
	23 = Ergebnis v. Berücksichtigung d. int. Leistungsbeziehungen (Zeilen 19 u. 22)	0	-500	-500	-500	-500	-500
	26 = Ergebnis (= Zeilen 23, 24, 25)	0	-500	-500	-500	-500	-500
	= Nettoabschreibungsaufwand	0	0	0	0	0	0
<u>Stand.-Kontensch. Teilfinanzplan</u>		Ergebnis 2024	Ansatz 2025	Ansatz 2026	Planung 2027	Planung 2028	Planung 2029
(Bundesland 01)							
	9 = Einzahlungen aus laufender Verwaltungstätigkeit	0	0	0	0	0	0
72	12 + Auszahlungen für Sach- u. Dienstleistungen	428	500	500	500	500	500
	16 = Auszahlungen aus laufender Verwaltungstätigkeit (Zeilen 10 bis 15)	428	500	500	500	500	500
	17 = Saldo aus laufender Verwaltungstätigkeit (Zeilen 9 ./.. 16)	-428	-500	-500	-500	-500	-500
	26 = Summe der investiven Einzahlungen	0	0	0	0	0	0
	34 = Auszahlungen aus Investitionstätigkeit (Zeilen 27 bis 33)	0	0	0	0	0	0
	35 = Saldo aus Investitionstätigkeit (Zeilen 26 ./.. 34)	0	0	0	0	0	0
	35C = Saldo aus fremden Finanzmitteln	0	0	0	0	0	0
	36 = Finanzmittelüberschuss/-fehlbetrag (Zeilen 17 und 35C)	-428	-500	-500	-500	-500	-500

Doppischer Produktplan 2026

Hauptproduktbereich	5	Gestaltung der Umwelt	verantwortlich:	FDL 30 / 31 (Detailverantwortung liegt bei jeweiliger bewirtschaftenden Stelle)
Produktbereich	5.5	Natur- und Landschaftspflege		
Produktgruppe	5.5.4	Natur- und Landschaftspflege		
Produkt	5.5.4.001	Natur- und Landschaftspflege		

Textliche Kurzbeschreibung

Aufforstung, Renaturierung u. ä. von Flächen der Gemeinde (ggf. auch Ausgleichsmaßnahmen), Umwelttage.

Ziele/Auftrag

Verbesserung des Naturhaushalts.

Auftragsgrundlage(Rechtsgrundlage, zugrundeliegende Beschlüsse ggf. je Leistung)

Gremienbeschluss

Zielgruppe (Zielgruppe ggf. je Leistung)

Einwohner / innen

Politisches Gremium

Gemeindevertretung

<u>Stand.-Kontensch. Teilergebnisplan</u>		Ergebnis 2024	Ansatz 2025	Ansatz 2026	Planung 2027	Planung 2028	Planung 2029
(Bundesland 01)							
	10 = Erträge	0	0	0	0	0	0
52	13 + Aufwendungen für Sach- u. Dienstleistungen	0	500	500	500	500	500
	18 = Aufwendungen (Zeilen 11 bis 16)	0	500	500	500	500	500
	19 Ergebnis der laufenden Verwaltungstätigkeit (Zeilen 10 ./ 18)	0	-500	-500	-500	-500	-500
	22 = Finanzergebnis (Zeilen 20 und 21)	0	0	0	0	0	0
	23 = Ergebnis v. Berücksichtigung d. int. Leistungsbeziehungen (Zeilen 19 u. 22)	0	-500	-500	-500	-500	-500
	26 = Ergebnis (= Zeilen 23, 24, 25)	0	-500	-500	-500	-500	-500
	= Nettoabschreibungsaufwand	0	0	0	0	0	0

<u>Stand.-Kontensch. Teilfinanzplan</u>		Ergebnis 2024	Ansatz 2025	Ansatz 2026	Planung 2027	Planung 2028	Planung 2029
(Bundesland 01)							
	9 = Einzahlungen aus laufender Verwaltungstätigkeit	0	0	0	0	0	0
72	12 + Auszahlungen für Sach- u. Dienstleistungen	428	500	500	500	500	500
	16 = Auszahlungen aus laufender Verwaltungstätigkeit (Zeilen 10 bis 15)	428	500	500	500	500	500
	17 = Saldo aus laufender Verwaltungstätigkeit (Zeilen 9 ./ 16)	-428	-500	-500	-500	-500	-500
	26 = Summe der investiven Einzahlungen	0	0	0	0	0	0
	34 = Auszahlungen aus Investitionstätigkeit (Zeilen 27 bis 33)	0	0	0	0	0	0
	35 = Saldo aus Investitionstätigkeit (Zeilen 26 ./ 34)	0	0	0	0	0	0
	35C = Saldo aus fremden Finanzmitteln	0	0	0	0	0	0
	36 = Finanzmittelüberschuss/-fehlbetrag (Zeilen 17 und 35C)	-428	-500	-500	-500	-500	-500

Doppischer Produktplan 2026

Hauptproduktbereich	5	Gestaltung der Umwelt
Produktbereich	5.7	Wirtschaft und Tourismus
Produktgruppe	5.7.1	Wirtschaftsförderung

<u>Stand.-Kontensch. Teilergebnisplan</u>		Ergebnis 2024	Ansatz 2025	Ansatz 2026	Planung 2027	Planung 2028	Planung 2029
(Bundesland 01)							
	10 = Erträge	0	0	0	0	0	0
57	14 + bilanzielle Abschreibungen	174	200	200	200	200	200
	18 = Aufwendungen (Zeilen 11 bis 16)	174	200	200	200	200	200
	19 Ergebnis der laufenden Verwaltungstätigkeit (Zeilen 10 ./ 18)	-174	-200	-200	-200	-200	-200
	22 = Finanzergebnis (Zeilen 20 und 21)	0	0	0	0	0	0
	23 = Ergebnis v. Berücksichtigung d. int. Leistungsbeziehungen (Zeilen 19 u. 22)	-174	-200	-200	-200	-200	-200
	26 = Ergebnis (= Zeilen 23, 24, 25)	-174	-200	-200	-200	-200	-200
571+574	Bilanzielle Abschreib. a.immat. Verm.ggst. u.Sachanl. sowie auf gel. Zuwendungen	174	200	200	200	200	200
	= Nettoabschreibungsaufwand	174	200	200	200	200	200

Doppischer Produktplan 2026

Hauptproduktbereich	5	Gestaltung der Umwelt	verantwortlich: FDL 31 (Detailverantwortung liegt bei jeweiliger bewirtschaftenden Stelle)
Produktbereich	5.7	Wirtschaft und Tourismus	
Produktgruppe	5.7.1	Wirtschaftsförderung	
Produkt	5.7.1.002	Breitbandversorgung	

Textliche Kurzbeschreibung

Versorgung aller Haushalte und Gewerbebetriebe mit glasfasergestütztem schnellem Internet.

Ziele/Auftrag

Verbesserung und Stärkung der Infrastruktur

Auftragsgrundlage(Rechtsgrundlage, zugrundeliegende Beschlüsse ggf. je Leistung)

Gremienbeschlüsse

Zielgruppe (Zielgruppe ggf. je Leistung)

Bevölkerung, Betriebe

Politisches Gremium

Gemeindevertretung

<u>Stand.-Kontensch. Teilergebnisplan</u> (Bundesland 01)		Ergebnis 2024	Ansatz 2025	Ansatz 2026	Planung 2027	Planung 2028	Planung 2029
	10 = Erträge	0	0	0	0	0	0
57	14 + bilanzielle Abschreibungen	174	200	200	200	200	200
	18 = Aufwendungen (Zeilen 11 bis 16)	174	200	200	200	200	200
	19 Ergebnis der laufenden Verwaltungstätigkeit (Zeilen 10 ./ 18)	-174	-200	-200	-200	-200	-200
	22 = Finanzergebnis (Zeilen 20 und 21)	0	0	0	0	0	0
	23 = Ergebnis v. Berücksichtigung d. int. Leistungsbeziehungen (Zeilen 19 u. 22)	-174	-200	-200	-200	-200	-200
	26 = Ergebnis (= Zeilen 23, 24, 25)	-174	-200	-200	-200	-200	-200
571+574	Bilanzielle Abschreib. a.immat. Verm.ggst. u.Sachanl. sowie auf gel. Zuwendungen	174	200	200	200	200	200
	= Nettoabschreibungsaufwand	174	200	200	200	200	200

Doppischer Produktplan 2026

Hauptproduktbereich	5	Gestaltung der Umwelt
Produktbereich	5.7	Wirtschaft und Tourismus
Produktgruppe	5.7.3	Allgemeine Einrichtungen und Unternehmen

<u>Stand.-Kontensch. Teilergebnisplan</u>		Ergebnis 2024	Ansatz 2025	Ansatz 2026	Planung 2027	Planung 2028	Planung 2029
(Bundesland 01)							
	10 = Erträge	0	0	0	0	0	0
54	16 + sonstige Aufwendungen	2.784	900	900	900	900	900
	18 = Aufwendungen (Zeilen 11 bis 16)	2.784	900	900	900	900	900
	19 Ergebnis der laufenden Verwaltungstätigkeit (Zeilen 10 ./.. 18)	-2.784	-900	-900	-900	-900	-900
46	20 + Finanzerträge	0	7.000	0	0	0	0
	22 = Finanzergebnis (Zeilen 20 und 21)	0	7.000	0	0	0	0
	23 = Ergebnis v. Berücksichtigung d. int. Leistungsbeziehungen (Zeilen 19 u. 22)	-2.784	6.100	-900	-900	-900	-900
	26 = Ergebnis (= Zeilen 23, 24, 25)	-2.784	6.100	-900	-900	-900	-900
	= Nettoabschreibungsaufwand	0	0	0	0	0	0
<u>Stand.-Kontensch. Teilfinanzplan</u>		Ergebnis 2024	Ansatz 2025	Ansatz 2026	Planung 2027	Planung 2028	Planung 2029
(Bundesland 01)							
66	8 + Zinsen und sonstige Finanzeinzahlungen	0	7.000	0	0	0	0
	9 = Einzahlungen aus laufender Verwaltungstätigkeit	0	7.000	0	0	0	0
74	15 + sonstige Auszahlungen	2.784	900	900	900	900	900
	16 = Auszahlungen aus laufender Verwaltungstätigkeit (Zeilen 10 bis 15)	2.784	900	900	900	900	900
	17 = Saldo aus laufender Verwaltungstätigkeit (Zeilen 9 ./.. 16)	-2.784	6.100	-900	-900	-900	-900
	26 = Summe der investiven Einzahlungen	0	0	0	0	0	0
	34 = Auszahlungen aus Investitionstätigkeit (Zeilen 27 bis 33)	0	0	0	0	0	0
	35 = Saldo aus Investitionstätigkeit (Zeilen 26 ./.. 34)	0	0	0	0	0	0
	35C = Saldo aus fremden Finanzmitteln	0	0	0	0	0	0
	36 = Finanzmittelüberschuss/-fehlbetrag (Zeilen 17 und 35C)	-2.784	6.100	-900	-900	-900	-900

Doppischer Produktplan 2026

Hauptproduktbereich	5	Gestaltung der Umwelt	verantwortlich:	FDL 10 (Detailverantwortung liegt bei jeweiliger bewirtschaftenden Stelle)
Produktbereich	5.7	Wirtschaft und Tourismus		
Produktgruppe	5.7.3	Allgemeine Einrichtungen und Unternehmen		
Produkt	5.7.3.005	Sonstige wirtschaftliche Unternehmen/Telekommunikation		

Textliche Kurzbeschreibung

Beteiligung an Wind-, Solarparks usw.

Ziele/Auftrag

Gewinnabschöpfung von wirtschaftlichen Unternehmen und aus Beteiligungen.

Auftragsgrundlage(Rechtsgrundlage, zugrundeliegende Beschlüsse ggf. je Leistung)

Gremienbeschluss

Zielgruppe (Zielgruppe ggf. je Leistung)

Bevölkerung, Betriebe

Politisches Gremium

Gemeindevertretung

Stand.-Kontensch. Teilergebnisplan		Ergebnis 2024	Ansatz 2025	Ansatz 2026	Planung 2027	Planung 2028	Planung 2029
(Bundesland 01)							
	10 = Erträge	0	0	0	0	0	0
54	16 + sonstige Aufwendungen	2.784	900	900	900	900	900
	18 = Aufwendungen (Zeilen 11 bis 16)	2.784	900	900	900	900	900
	19 Ergebnis der laufenden Verwaltungstätigkeit (Zeilen 10 ./ 18)	-2.784	-900	-900	-900	-900	-900
46	20 + Finanzerträge	0	7.000	0	0	0	0
	22 = Finanzergebnis (Zeilen 20 und 21)	0	7.000	0	0	0	0
	23 = Ergebnis v. Berücksichtigung d. int. Leistungsbeziehungen (Zeilen 19 u. 22)	-2.784	6.100	-900	-900	-900	-900
	26 = Ergebnis (= Zeilen 23, 24, 25)	-2.784	6.100	-900	-900	-900	-900
	= Nettoabschreibungsaufwand	0	0	0	0	0	0

Stand.-Kontensch. Teilfinanzplan		Ergebnis 2024	Ansatz 2025	Ansatz 2026	Planung 2027	Planung 2028	Planung 2029
(Bundesland 01)							
66	8 + Zinsen und sonstige Finanzeinzahlungen	0	7.000	0	0	0	0
	9 = Einzahlungen aus laufender Verwaltungstätigkeit	0	7.000	0	0	0	0
74	15 + sonstige Auszahlungen	2.784	900	900	900	900	900
	16 = Auszahlungen aus laufender Verwaltungstätigkeit (Zeilen 10 bis 15)	2.784	900	900	900	900	900
	17 = Saldo aus laufender Verwaltungstätigkeit (Zeilen 9 ./ 16)	-2.784	6.100	-900	-900	-900	-900
	26 = Summe der investiven Einzahlungen	0	0	0	0	0	0
	34 = Auszahlungen aus Investitionstätigkeit (Zeilen 27 bis 33)	0	0	0	0	0	0
	35 = Saldo aus Investitionstätigkeit (Zeilen 26 ./ 34)	0	0	0	0	0	0
	35C = Saldo aus fremden Finanzmitteln	0	0	0	0	0	0
	36 = Finanzmittelüberschuss/-fehlbetrag (Zeilen 17 und 35C)	-2.784	6.100	-900	-900	-900	-900

Doppischer Produktplan 2026

Hauptproduktbereich	5	Gestaltung der Umwelt
Produktbereich	5.7	Wirtschaft und Tourismus
Produktgruppe	5.7.5	Tourismus

<u>Stand.-Kontensch. Teilergebnisplan</u>		Ergebnis 2024	Ansatz 2025	Ansatz 2026	Planung 2027	Planung 2028	Planung 2029
(Bundesland 01)							
	10 = Erträge	0	0	0	0	0	0
54	16 + sonstige Aufwendungen	312	500	500	500	500	500
	18 = Aufwendungen (Zeilen 11 bis 16)	312	500	500	500	500	500
	19 Ergebnis der laufenden Verwaltungstätigkeit (Zeilen 10 ./ 18)	-312	-500	-500	-500	-500	-500
	22 = Finanzergebnis (Zeilen 20 und 21)	0	0	0	0	0	0
	23 = Ergebnis v. Berücksichtigung d. int. Leistungsbeziehungen (Zeilen 19 u. 22)	-312	-500	-500	-500	-500	-500
	26 = Ergebnis (= Zeilen 23, 24, 25)	-312	-500	-500	-500	-500	-500
	= Nettoabschreibungsaufwand	0	0	0	0	0	0
<u>Stand.-Kontensch. Teilfinanzplan</u>		Ergebnis 2024	Ansatz 2025	Ansatz 2026	Planung 2027	Planung 2028	Planung 2029
(Bundesland 01)							
	9 = Einzahlungen aus laufender Verwaltungstätigkeit	0	0	0	0	0	0
74	15 + sonstige Auszahlungen	312	500	500	500	500	500
	16 = Auszahlungen aus laufender Verwaltungstätigkeit (Zeilen 10 bis 15)	312	500	500	500	500	500
	17 = Saldo aus laufender Verwaltungstätigkeit (Zeilen 9 ./ 16)	-312	-500	-500	-500	-500	-500
	26 = Summe der investiven Einzahlungen	0	0	0	0	0	0
	34 = Auszahlungen aus Investitionstätigkeit (Zeilen 27 bis 33)	0	0	0	0	0	0
	35 = Saldo aus Investitionstätigkeit (Zeilen 26 ./ 34)	0	0	0	0	0	0
	35C = Saldo aus fremden Finanzmitteln	0	0	0	0	0	0
	36 = Finanzmittelüberschuss/-fehlbetrag (Zeilen 17 und 35C)	-312	-500	-500	-500	-500	-500

Doppischer Produktplan 2026

Hauptproduktbereich	5	Gestaltung der Umwelt	verantwortlich:	FDL 30 / 31 (Detailverantwortung liegt bei jeweiliger bewirtschaftenden Stelle)
Produktbereich	5.7	Wirtschaft und Tourismus		
Produktgruppe	5.7.5	Tourismus		
Produkt	5.7.5.001	Tourismus & Fremdenverkehr		

Textliche Kurzbeschreibung

Bau, Unterhaltung und Bewirtschaftung von Einrichtungen des Tourismus / Betreuung von Gästen

Ziele/Auftrag

Förderung des Tourismus zur Stärkung von Beherbergungsbetrieben und gastronomischen Betrieben

Auftragsgrundlage(Rechtsgrundlage, zugrundeliegende Beschlüsse ggf. je Leistung)

Gremienbeschlüsse

Zielgruppe (Zielgruppe ggf. je Leistung)

Gäste / Vermieter / Gastronomie etc.

Politisches Gremium

Gemeindevertretung

Stand.-Kontensch. Teilergebnisplan		Ergebnis 2024	Ansatz 2025	Ansatz 2026	Planung 2027	Planung 2028	Planung 2029
(Bundesland 01)							
	10 = Erträge	0	0	0	0	0	0
54	16 + sonstige Aufwendungen	312	500	500	500	500	500
	18 = Aufwendungen (Zeilen 11 bis 16)	312	500	500	500	500	500
	19 Ergebnis der laufenden Verwaltungstätigkeit (Zeilen 10 ./ 18)	-312	-500	-500	-500	-500	-500
	22 = Finanzergebnis (Zeilen 20 und 21)	0	0	0	0	0	0
	23 = Ergebnis v. Berücksichtigung d. int. Leistungsbeziehungen (Zeilen 19 u. 22)	-312	-500	-500	-500	-500	-500
	26 = Ergebnis (= Zeilen 23, 24, 25)	-312	-500	-500	-500	-500	-500
	= Nettoabschreibungsaufwand	0	0	0	0	0	0

Stand.-Kontensch. Teilfinanzplan		Ergebnis 2024	Ansatz 2025	Ansatz 2026	Planung 2027	Planung 2028	Planung 2029
(Bundesland 01)							
	9 = Einzahlungen aus laufender Verwaltungstätigkeit	0	0	0	0	0	0
74	15 + sonstige Auszahlungen	312	500	500	500	500	500
	16 = Auszahlungen aus laufender Verwaltungstätigkeit (Zeilen 10 bis 15)	312	500	500	500	500	500
	17 = Saldo aus laufender Verwaltungstätigkeit (Zeilen 9 ./ 16)	-312	-500	-500	-500	-500	-500
	26 = Summe der investiven Einzahlungen	0	0	0	0	0	0
	34 = Auszahlungen aus Investitionstätigkeit (Zeilen 27 bis 33)	0	0	0	0	0	0
	35 = Saldo aus Investitionstätigkeit (Zeilen 26 ./ 34)	0	0	0	0	0	0
	35C = Saldo aus fremden Finanzmitteln	0	0	0	0	0	0
	36 = Finanzmittelüberschuss/-fehlbetrag (Zeilen 17 und 35C)	-312	-500	-500	-500	-500	-500

Doppischer Produktplan 2026

Hauptproduktbereich	6	Zentrale Finanzleistung
Produktbereich	6.1	Allgemeine Finanzwirtschaft
Produktgruppe	6.1.1	Steuern, allg. Zuweisungen, allg. Umlagen

<u>Stand.-Kontensch. Teilergebnisplan</u>			Ergebnis 2024	Ansatz 2025	Ansatz 2026	Planung 2027	Planung 2028	Planung 2029
(Bundesland 01)								
40	1	Steuern und ähnliche Abgaben	111.656	113.200	115.000	119.200	122.700	126.400
41	2	+ Zuwendungen und allgemeine Umlagen	59.846	55.300	71.800	73.900	76.800	79.000
45	7	+ sonstige ordentliche Erträge	1.800	100	100	100	100	100
		10 = Erträge	173.302	168.600	186.900	193.200	199.600	205.500
53	15	+ Transferaufwendungen	87.709	91.700	101.300	101.300	101.300	101.300
		18 = Aufwendungen (Zeilen 11 bis 16)	87.709	91.700	101.300	101.300	101.300	101.300
		19 Ergebnis der laufenden Verwaltungstätigkeit (Zeilen 10 ./ 18)	85.593	76.900	85.600	91.900	98.300	104.200
55	21	- Zinsen und sonstige Finanzaufwendungen	16	100	100	100	100	100
		22 = Finanzergebnis (Zeilen 20 und 21)	-16	-100	-100	-100	-100	-100
		23 = Ergebnis v. Berücksichtigung d. int. Leistungsbeziehungen (Zeilen 19 u. 22)	85.577	76.800	85.500	91.800	98.200	104.100
		26 = Ergebnis (= Zeilen 23, 24, 25)	85.577	76.800	85.500	91.800	98.200	104.100
		= Nettoabschreibungsaufwand	0	0	0	0	0	0

<u>Stand.-Kontensch. Teilfinanzplan</u>			Ergebnis 2024	Ansatz 2025	Ansatz 2026	Planung 2027	Planung 2028	Planung 2029
(Bundesland 01)								
60	1	Steuern und ähnliche Abgaben	109.777	113.200	115.000	119.200	122.700	126.400
61	2	+ Zuwendungen und allgemeine Umlagen	59.846	55.300	71.800	73.900	76.800	79.000
66	8	+ Zinsen und sonstige Finanzeinzahlungen	0	100	100	100	100	100
		9 = Einzahlungen aus laufender Verwaltungstätigkeit	169.623	168.600	186.900	193.200	199.600	205.500
75	13	+ Zinsen und sonstige Finanzauszahlungen	16	100	100	100	100	100
73	14	+ Transferauszahlungen	90.316	91.700	101.300	101.300	101.300	101.300
		16 = Auszahlungen aus laufender Verwaltungstätigkeit (Zeilen 10 bis 15)	90.332	91.800	101.400	101.400	101.400	101.400
		17 = Saldo aus laufender Verwaltungstätigkeit (Zeilen 9 ./ 16)	79.291	76.800	85.500	91.800	98.200	104.100
		26 = Summe der investiven Einzahlungen	0	0	0	0	0	0
		34 = Auszahlungen aus Investitionstätigkeit (Zeilen 27 bis 33)	0	0	0	0	0	0
		35 = Saldo aus Investitionstätigkeit (Zeilen 26 ./ 34)	0	0	0	0	0	0
		35C = Saldo aus fremden Finanzmitteln	0	0	0	0	0	0
		36 = Finanzmittelüberschuss/-fehlbetrag (Zeilen 17 und 35C)	79.291	76.800	85.500	91.800	98.200	104.100

Doppischer Produktplan 2026

Hauptproduktbereich	6	Zentrale Finanzleistung	verantwortlich:	FDL 20 (Detailverantwortung liegt bei jeweiliger bewirtschaftenden Stelle)
Produktbereich	6.1	Allgemeine Finanzwirtschaft		
Produktgruppe	6.1.1	Steuern, allg. Zuweisungen, allg. Umlagen		
Produkt	6.1.1.001	Steuern, allg. Zuweisungen, allg. Umlagen		

Textliche Kurzbeschreibung

Gemeindesteuern, Steueranteile, Steuerbeteiligungen und steuerähnliche Einnahmen sowie damit im Zusammenhang stehende Ausgaben, Allg. Zuweisungen wie Schlüsselzuweisungen, Finanzzuweisungen, Bedarfszuweisungen, Allg. Umlagen, z.B. Kreisumlagen, Amtsumlagen, Umlagen an Verwaltungsgemeinschaften, Investitionsschlüsselzuweisungen, pauschale Zuweisungen für Investitionen

Ziele/Auftrag

Sicherstellung der kommunalen Finanzierung

Auftragsgrundlage(Rechtsgrundlage, zugrundeliegende Beschlüsse ggf. je Leistung)

GG, GO, GemHVO, FAG

Zielgruppe (Zielgruppe ggf. je Leistung)

Amt, Gemeinden

Politisches Gremium

Gemeindevertretungen, Amtsausschuss

Stand.-Kontensch. Teilergebnisplan		Ergebnis 2024	Ansatz 2025	Ansatz 2026	Planung 2027	Planung 2028	Planung 2029
(Bundesland 01)							
40	1 Steuern und ähnliche Abgaben	111.656	113.200	115.000	119.200	122.700	126.400
41	2 + Zuwendungen und allgemeine Umlagen	59.846	55.300	71.800	73.900	76.800	79.000
45	7 + sonstige ordentliche Erträge	1.800	100	100	100	100	100
	10 = Erträge	173.302	168.600	186.900	193.200	199.600	205.500
53	15 + Transferaufwendungen	87.709	91.700	101.300	101.300	101.300	101.300
	18 = Aufwendungen (Zeilen 11 bis 16)	87.709	91.700	101.300	101.300	101.300	101.300
	19 Ergebnis der laufenden Verwaltungstätigkeit (Zeilen 10 ./ 18)	85.593	76.900	85.600	91.900	98.300	104.200
55	21 - Zinsen und sonstige Finanzaufwendungen	16	100	100	100	100	100
	22 = Finanzergebnis (Zeilen 20 und 21)	-16	-100	-100	-100	-100	-100
	23 = Ergebnis v. Berücksichtigung d. int. Leistungsbeziehungen (Zeilen 19 u. 22)	85.577	76.800	85.500	91.800	98.200	104.100
	26 = Ergebnis (= Zeilen 23, 24, 25)	85.577	76.800	85.500	91.800	98.200	104.100
	= Nettoabschreibungsaufwand	0	0	0	0	0	0
Stand.-Kontensch. Teilfinanzplan		Ergebnis 2024	Ansatz 2025	Ansatz 2026	Planung 2027	Planung 2028	Planung 2029
(Bundesland 01)							
60	1 Steuern und ähnliche Abgaben	109.777	113.200	115.000	119.200	122.700	126.400
61	2 + Zuwendungen und allgemeine Umlagen	59.846	55.300	71.800	73.900	76.800	79.000
66	8 + Zinsen und sonstige Finanzeinzahlungen	0	100	100	100	100	100
	9 = Einzahlungen aus laufender Verwaltungstätigkeit	169.623	168.600	186.900	193.200	199.600	205.500
75	13 + Zinsen und sonstige Finanzauszahlungen	16	100	100	100	100	100
73	14 + Transferauszahlungen	90.316	91.700	101.300	101.300	101.300	101.300
	16 = Auszahlungen aus laufender Verwaltungstätigkeit (Zeilen 10 bis 15)	90.332	91.800	101.400	101.400	101.400	101.400
	17 = Saldo aus laufender Verwaltungstätigkeit (Zeilen 9 ./ 16)	79.291	76.800	85.500	91.800	98.200	104.100

Doppischer Produktplan 2026

Hauptproduktbereich	6	Zentrale Finanzleistung	verantwortlich: FDL 20 (Detailverantwortung liegt bei jeweiliger bewirtschaftenden Stelle)					
Produktbereich	6.1	Allgemeine Finanzwirtschaft						
Produktgruppe	6.1.1	Steuern, allg. Zuweisungen, allg. Umlagen						
Produkt	6.1.1.001	Steuern, allg. Zuweisungen, allg. Umlagen						
<u>Stand.-Kontensch. Teilfinanzplan</u>			Ergebnis 2024	Ansatz 2025	Ansatz 2026	Planung 2027	Planung 2028	Planung 2029
(Bundesland 01)								
	26 =	Summe der investiven Einzahlungen	0	0	0	0	0	0
	34 =	Auszahlungen aus Investitionstätigkeit (Zeilen 27 bis 33)	0	0	0	0	0	0
	35 =	Saldo aus Investitionstätigkeit (Zeilen 26 ./ 34)	0	0	0	0	0	0
	35C =	Saldo aus fremden Finanzmitteln	0	0	0	0	0	0
	36 =	Finanzmittelüberschuss/-fehlbetrag (Zeilen 17 und 35C)	79.291	76.800	85.500	91.800	98.200	104.100

Doppischer Produktplan 2026

Hauptproduktbereich	6	Zentrale Finanzleistung
Produktbereich	6.1	Allgemeine Finanzwirtschaft
Produktgruppe	6.1.2	Sonstige allgemeine Finanzwirtschaft

<u>Stand.-Kontensch. Teilergebnisplan</u>		Ergebnis 2024	Ansatz 2025	Ansatz 2026	Planung 2027	Planung 2028	Planung 2029
(Bundesland 01)							
	10 = Erträge	0	0	0	0	0	0
	18 = Aufwendungen (Zeilen 11 bis 16)	0	0	0	0	0	0
	19 Ergebnis der laufenden Verwaltungstätigkeit (Zeilen 10 ./ 18)	0	0	0	0	0	0
46	20 + Finanzerträge	875	500	500	500	500	500
55	21 - Zinsen und sonstige Finanzaufwendungen	116	0	400	1.300	1.300	1.300
	22 = Finanzergebnis (Zeilen 20 und 21)	759	500	100	-800	-800	-800
	23 = Ergebnis v. Berücksichtigung d. int. Leistungsbeziehungen (Zeilen 19 u. 22)	759	500	100	-800	-800	-800
	26 = Ergebnis (= Zeilen 23, 24, 25)	759	500	100	-800	-800	-800
	= Nettoabschreibungsaufwand	0	0	0	0	0	0
<u>Stand.-Kontensch. Teilfinanzplan</u>		Ergebnis 2024	Ansatz 2025	Ansatz 2026	Planung 2027	Planung 2028	Planung 2029
(Bundesland 01)							
66	8 + Zinsen und sonstige Finanzeinzahlungen	875	500	500	500	500	500
	9 = Einzahlungen aus laufender Verwaltungstätigkeit	875	500	500	500	500	500
75	13 + Zinsen und sonstige Finanzauszahlungen	116	0	400	1.300	1.300	1.300
	16 = Auszahlungen aus laufender Verwaltungstätigkeit (Zeilen 10 bis 15)	116	0	400	1.300	1.300	1.300
	17 = Saldo aus laufender Verwaltungstätigkeit (Zeilen 9 ./ 16)	759	500	100	-800	-800	-800
	26 = Summe der investiven Einzahlungen	0	0	0	0	0	0
	34 = Auszahlungen aus Investitionstätigkeit (Zeilen 27 bis 33)	0	0	0	0	0	0
	35 = Saldo aus Investitionstätigkeit (Zeilen 26 ./ 34)	0	0	0	0	0	0
	35C = Saldo aus fremden Finanzmitteln	0	0	0	0	0	0
	36 = Finanzmittelüberschuss/-fehlbetrag (Zeilen 17 und 35C)	759	500	100	-800	-800	-800
692	37 + Aufnahme von Krediten f. Investitionen und -förderungsmaßnahmen	0	160.000	0	0	0	0
792	40 - Tilgung von Krediten für Inv. u. Inv.förderungsmaßn.	145.552	0	400	1.300	1.300	1.300

Doppischer Produktplan 2026

Hauptproduktbereich	6	Zentrale Finanzleistung	verantwortlich:	FDL 20 (Detailverantwortung liegt bei jeweiliger bewirtschaftenden Stelle)
Produktbereich	6.1	Allgemeine Finanzwirtschaft		
Produktgruppe	6.1.2	Sonstige allgemeine Finanzwirtschaft		
Produkt	6.1.2.001	Sonstige allgemeine Finanzwirtschaft		

Textliche Kurzbeschreibung

Rücklagen, Kredite, Kreditbeschaffungskosten, Schuldendienst, von Dritten gewährte Schuldendiensthilfen, kalkulatorische Einnahmen, Zinsen aus Geldanlagen und aus dem Giro- und Kontokorrentverkehr, Zinserträge soweit nicht einzelnen Aufgabenbereichen zuzuordnen

Ziele/Auftrag

Sicherstellung der kommunalen Finanzierung

Auftragsgrundlage(Rechtsgrundlage, zugrundeliegende Beschlüsse ggf. je Leistung)

GG, GO, GemHVO, FAG

Zielgruppe (Zielgruppe ggf. je Leistung)

Amt, Gemeinden

Politisches Gremium

Amtsausschuss, Gemeindevertretungen

Stand.-Kontensch. Teilergebnisplan		Ergebnis 2024	Ansatz 2025	Ansatz 2026	Planung 2027	Planung 2028	Planung 2029
(Bundesland 01)							
	10 = Erträge	0	0	0	0	0	0
	18 = Aufwendungen (Zeilen 11 bis 16)	0	0	0	0	0	0
	19 Ergebnis der laufenden Verwaltungstätigkeit (Zeilen 10 ./ 18)	0	0	0	0	0	0
46	20 + Finanzerträge	875	500	500	500	500	500
55	21 - Zinsen und sonstige Finanzaufwendungen	116	0	400	1.300	1.300	1.300
	22 = Finanzergebnis (Zeilen 20 und 21)	759	500	100	-800	-800	-800
	23 = Ergebnis v. Berücksichtigung d. int. Leistungsbeziehungen (Zeilen 19 u. 22)	759	500	100	-800	-800	-800
	26 = Ergebnis (= Zeilen 23, 24, 25)	759	500	100	-800	-800	-800
	= Nettoabschreibungsaufwand	0	0	0	0	0	0

Stand.-Kontensch. Teilfinanzplan		Ergebnis 2024	Ansatz 2025	Ansatz 2026	Planung 2027	Planung 2028	Planung 2029
(Bundesland 01)							
66	8 + Zinsen und sonstige Finanzeinzahlungen	875	500	500	500	500	500
	9 = Einzahlungen aus laufender Verwaltungstätigkeit	875	500	500	500	500	500
75	13 + Zinsen und sonstige Finanzauszahlungen	116	0	400	1.300	1.300	1.300
	16 = Auszahlungen aus laufender Verwaltungstätigkeit (Zeilen 10 bis 15)	116	0	400	1.300	1.300	1.300
	17 = Saldo aus laufender Verwaltungstätigkeit (Zeilen 9 ./ 16)	759	500	100	-800	-800	-800
	26 = Summe der investiven Einzahlungen	0	0	0	0	0	0
	34 = Auszahlungen aus Investitionstätigkeit (Zeilen 27 bis 33)	0	0	0	0	0	0
	35 = Saldo aus Investitionstätigkeit (Zeilen 26 ./ 34)	0	0	0	0	0	0
	35C = Saldo aus fremden Finanzmitteln	0	0	0	0	0	0
	36 = Finanzmittelüberschuss/-fehlbetrag (Zeilen 17 und 35C)	759	500	100	-800	-800	-800
692	37 + Aufnahme von Krediten f. Investitionen und -förderungsmaßnahmen	0	160.000	0	0	0	0

Doppischer Produktplan 2026

Hauptproduktbereich	6	Zentrale Finanzleistung	verantwortlich: FDL 20 (Detailverantwortung liegt bei jeweiliger bewirtschaftenden Stelle)					
Produktbereich	6.1	Allgemeine Finanzwirtschaft						
Produktgruppe	6.1.2	Sonstige allgemeine Finanzwirtschaft						
Produkt	6.1.2.001	Sonstige allgemeine Finanzwirtschaft						
<u>Stand.-Kontensch. Teilfinanzplan</u>			Ergebnis 2024	Ansatz 2025	Ansatz 2026	Planung 2027	Planung 2028	Planung 2029
(Bundesland 01)								
792	40 - Tilgung von Krediten für Inv. u. Inv.förderungsmaßn.		145.552	0	400	1.300	1.300	1.300

Übersicht Investitions- maßnahmen

Produktplan 2026
Übersicht aller Investitionsmaßnahmen

<u>Teilfinanzplan investiv</u>	Ergebnis 2024	Ansatz 2025	Ansatz 2026	Planung 2027	Planung 2028	Planung 2029
2010 Anbau Kita Bunsöh						
26 Summe der investiven Einzahlungen	0	0	0	0	0	0
27 Auszahlungen von Zuweis.und Zuschüss.f. Investitionen u. -förderungsmaßnahmen 781	5.433	160.000	0	0	0	0
3.6.5.002/2010.78180000 Zuweisungen&Zuschüsse f.Investitionen&Investitionsförderungsmaßn.Übrige Bereiche	5.433	160.000	0	0	0	0
34 Summe der investiven Auszahlungen (Zeilen 27 bis 33)	5.433	160.000	0	0	0	0
35 Saldo aus Investitionstätigkeit (Zeilen 26 ./ 34)	-5.433	-160.000	0	0	0	0
7020 Digitale Gremienarbeit						
26 Summe der investiven Einzahlungen	0	0	0	0	0	0
27 Auszahlungen von Zuweis.und Zuschüss.f. Investitionen u. -förderungsmaßnahmen 781	0	0	1.200	0	0	0
1.1.1.001/7020.78180000 Zuweisungen&Zuschüsse f.Investitionen&Investitionsförderungsmaßn.Übrige Bereiche	0	0	1.200	0	0	0
<i>Gewährung eines Zuschusses für die digitale Gremienarbeit an die GV-Mitglieder insg. 1.200 € - je GV Mitglied - 200 € (Bgm. ausgenommen)</i>						
34 Summe der investiven Auszahlungen (Zeilen 27 bis 33)	0	0	1.200	0	0	0
35 Saldo aus Investitionstätigkeit (Zeilen 26 ./ 34)	0	0	-1.200	0	0	0
9800 Investitionszuschüsse an Dritte						
26 Summe der investiven Einzahlungen	0	0	0	0	0	0
34 Summe der investiven Auszahlungen (Zeilen 27 bis 33)	0	0	0	0	0	0
35 Saldo aus Investitionstätigkeit (Zeilen 26 ./ 34)	0	0	0	0	0	0
9900 Kredite						
26 Summe der investiven Einzahlungen	0	0	0	0	0	0
34 Summe der investiven Auszahlungen (Zeilen 27 bis 33)	0	0	0	0	0	0
35 Saldo aus Investitionstätigkeit (Zeilen 26 ./ 34)	0	0	0	0	0	0
9999 Sammelposten bis 1000 EUR						
18 Einzahlungen aus Zuweis.und Zuschüss.f. Investitionen u. -förderungsmaßnahmen 681	350	0	0	0	0	0
1.1.1.006/9999.68170000 Investitionszuwendungen Private Unternehmen	350	0	0	0	0	0
26 Summe der investiven Einzahlungen	350	0	0	0	0	0
29 + Auszahlungen für den Erwerb von beweglichem Anlagevermögen 783	350	0	0	0	0	0
1.1.1.006/9999.78320000 Auszahl.aErwerb bewegl.Sachen dAnlverm.oberh.d.Wertgrenze 250€&b.einschl1000€	350	0	0	0	0	0
34 Summe der investiven Auszahlungen (Zeilen 27 bis 33)	350	0	0	0	0	0
35 Saldo aus Investitionstätigkeit (Zeilen 26 ./ 34)	0	0	0	0	0	0

Stellenplan der Gemeinde Immenstedt

für das Haushaltsjahr 2026

- Erläuterungen
- Stellenplan
- Veränderungsliste
- Stellenplanquerschnitt

Erläuterungen
zum Stellenplan der Gemeinde Immenstedt
für das Haushaltsjahr 2026

Stelle Nr. 1 - 5.2.3.001 Denkmalschutz-, pflege

Die Stelle wurde im Vorjahr bereits mit einem kW-Vermerk versehen, da sie seit Jahren nicht besetzt wird und wird daher aus dem Stellenplan entfernt.

Stellenplan 2026 der Gemeinde Immenstedt

Lfd. Nr. nach Produkt-bereichen	Bezeichnung der Stelle Amts-/ Funktionsbezeichnung	Stellenplan 2025		tatsächl. Besetz. am 30.06. des Vorjahres		Stellenplan 2026		Bemerkungen
		Anzahl	Bewertung	Anzahl	Bewertung	Anzahl	Bewertung	

		Stellen insgesamt	0,00		0,00		0,00		
--	--	--------------------------	-------------	--	-------------	--	-------------	--	--

Veränderungsliste - Stellenplan 2026

Lfd. Nr. im Stellenplan	nach Produktbereichen	Bezeichnung der Stelle Amts- / Funktionsbezeichnung	Zahl der Stellen	Höher-, Herabstufungen und Umwandlungen		Zugänge	Abgänge
				eigene Vereinbarung	eigene Vereinbarung	eigene Vereinbarung	eigene Vereinbarung

