

**Haushaltssatzung
und
Haushaltsplan
für das
Haushaltsjahr 2025
Gemeinde Offenbüttel**

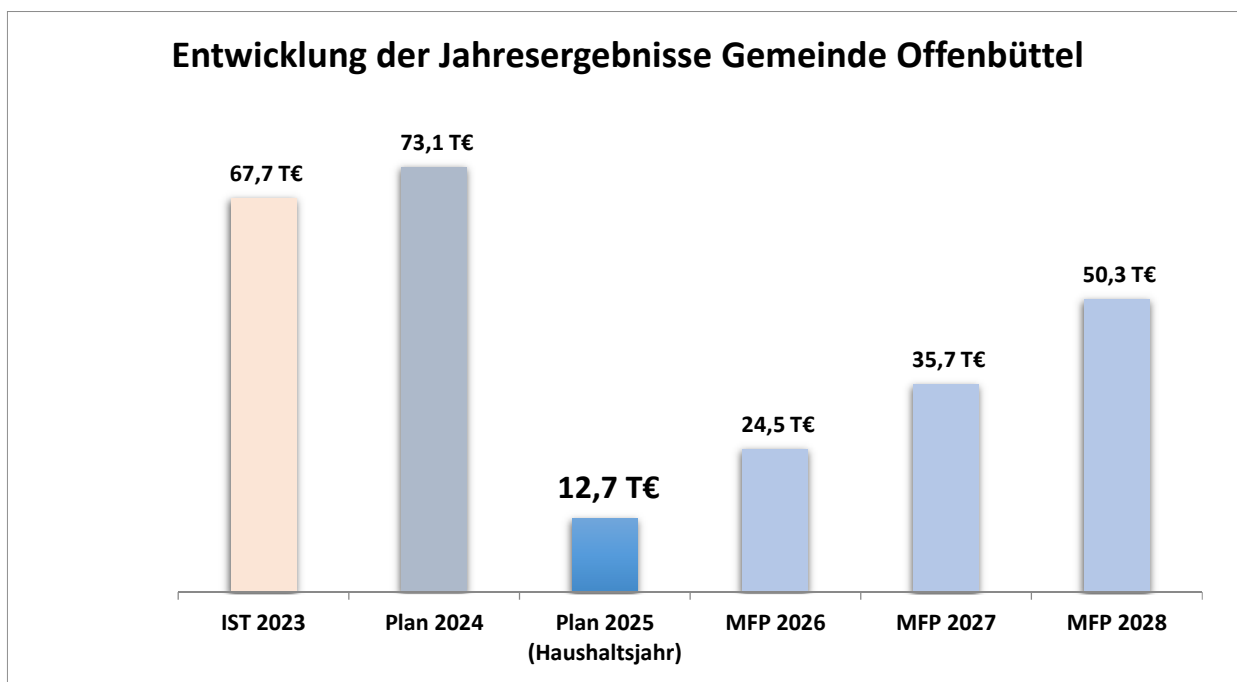
Inhaltsverzeichnis

	Seite(n)
Haushalt Eckdaten	1-11
Haushaltssatzung	12-13
Vorbericht	14
Übersicht Steuereinnahmen, der wichtigsten Finanzzuweisungen und Umlagen	15
Übersicht über die Entwicklung der Verbindlichkeiten aus Krediten	16
Übersicht über übernommene Bürgschaften	17
Übersicht über Sonderrücklagen, Sonderposten und Rückstellungen	18
Übersicht über erhebliche Investitionen und Investitionsförderungsmaßnahmen	19
Übersicht über Auszahlungen für Investitionen und Investitionsförderungsmaßnahmen	20
Darstellung der Entwicklung der bereinigten Auszahlungen	21
Übersicht über kreditähnliche Rechtsgeschäfte	22
Übersicht kostenrechnende Einrichtungen	23
Übersichten über Sondervermögen usw.	24
Übersichten über die Gesamtverschuldung 1	25
Übersicht über die Gesamtverschuldung 2	26
Übersicht über die Entwicklung des Eigenkapitals	27
Übersicht über die Verpflichtungsermächtigungen	28
Übersicht Erträge und Aufwendungen nach Produktbereichen	29
Übersicht Einzahlungen und Auszahlungen nach Produktbereichen	30
Übersicht über die vorgesehenen Investitionen	31
Produktbereichsübersicht	32-33
Allgemeine Erläuterungen zum Ergebnisplan	34
Gesamtergebnisplan	35-36
Gesamtfinanzplan	37-39
Teilergebnispläne / Teilfinanzpläne	40-127
Übersicht Investitionsmaßnahmen	128-130

Eckdaten

Haushaltsplan 2025

Gemeinde Offenbüttel



Gesamthaushalt

Ergebnisplan*	2024	2025	
Erträge	588.100	543.000	↘
Aufwendungen	515.000	530.300	↗
Ergebnis	73.100	12.700	↘

*ohne Erträge und Aufwendungen aus internen Leistungsbeziehungen

*ohne Entnahme aus der Ausgleichsrücklage

Finanzplan	2024	2025	
Einzahlungen	1.349.100	979.500	↘
Auszahlungen	1.372.300	1.029.600	↘
Änderung des Bestandes	-23.200	-50.100	↘

Produktbereichsübersicht (Planwerte)

	Produktbereich	2024	2025	
1	Zentrale Verwaltung	-39.900,00 €	-42.100,00 €	↘
	Erträge	3.600,00 €	3.900,00 €	↗
	Aufwand	43.500,00 €	46.000,00 €	↗
2	Schule und Kultur	-107.900,00 €	-107.200,00 €	↗
	Erträge	0,00 €	0,00 €	→
	Aufwand	107.900,00 €	107.200,00 €	↘
3	Soziales und Jugend	-40.200,00 €	-37.200,00 €	↗
	Erträge	0,00 €	0,00 €	→
	Aufwand	40.200,00 €	37.200,00 €	↘
4	Gesundheit und Sport	-2.000,00 €	-2.300,00 €	↘
	Erträge	0,00 €	0,00 €	→
	Aufwand	2.000,00 €	2.300,00 €	↗
5	Gestaltung der Umwelt	8.500,00 €	-56.900,00 €	↘
	Erträge	108.800,00 €	46.000,00 €	↘
	Aufwand	100.300,00 €	102.900,00 €	↗
6	Zentrale Finanzleistung	254.600,00 €	258.400,00 €	↗
	Erträge	475.700,00 €	493.100,00 €	↗
	Aufwand	221.100,00 €	234.700,00 €	↗
	Ergebnis	73.100,00 €	12.700,00 €	↘

*inkl. Erträge und Aufwendungen aus internen Leistungsbeziehungen

Produktübersicht (Planwerte)



Beschreibung	Erträge			Aufwendungen			Ergebnis
	Ansätze Ertrag Vorjahr	Ansätze Ertrag Haushaltsjahr	Vergleich Ertrag	Ansätze Aufwand Vorjahr	Ansätze Aufwand Haushaltsjahr	Vergleich	
1.1.1.001 Ehreämterliche Gemeindeorgane				12.200,00	12.200,00		-12.200,00
1.1.1.003 Hauptamt				2.300,00	2.300,00		-2.300,00
1.1.1.006 Gebäude- und Liegenschaftsservice		200,00	200,00	900,00	1.200,00	300,00	-1.000,00
1.2.2.001 Öffentliche Ordnung	3.000,00	3.000,00		3.600,00	3.600,00		-600,00
1.2.6.001 Brandschutz	600,00	700,00	100,00	24.500,00	26.700,00	2.200,00	-26.000,00
2.1.1.001 Schulkosten Grundschulen				33.200,00	40.900,00	7.700,00	-40.900,00
2.1.7.001 Schulkosten Gymnasien				22.500,00	23.400,00	900,00	-23.400,00
2.1.8.201 Schulkosten Gemeinschaftsschulen				50.600,00	39.100,00	-11.500,00	-39.100,00
2.4.1.001 Schülerbeförderung					2.200,00	2.200,00	-2.200,00
2.7.1.001 Volkshochschulen				100,00	100,00		-100,00
2.7.2.001 Büchereien				1.200,00	1.200,00		-1.200,00
2.8.1.001 Heimat- und sonstige Kulturpflege				300,00	300,00		-300,00
3.3.1.001 Förderung v. Trägern d. Wohlfahrtspf.				200,00	200,00		-200,00
3.5.1.701 Sonst. soz. Angelegenheiten - ö. Träger				1.200,00	1.200,00		-1.200,00
3.6.2.201 Kinder- und Jugendberufshilfe				1.300,00	1.300,00		-1.300,00
3.6.5.002 Tageseinrichtungen für Kinder (Kindergarten e.V.)				37.300,00	34.300,00	-3.000,00	-34.300,00
3.6.7.801 Zuschüsse an sonstige Einrichtungen				200,00	200,00		-200,00
4.2.1.001 Förderung des Sports				1.200,00	1.500,00	300,00	-1.500,00
4.2.4.001 Sportstätten				800,00	800,00		-800,00
5.1.1.001 Räuml. Planung & Entwicklungsmaßnahmen				19.000,00		-19.000,00	
5.2.3.001 Denkmalschutz und -pflege				600,00		-600,00	
5.3.1.001 Elektrizitätsversorgung	86.000,00	8.500,00	-77.500,00				8.500,00
5.3.2.001 Gasversorgung	600,00	400,00	-200,00				400,00
5.4.1.001 Gemeindestraßen	21.400,00	36.300,00	14.900,00	71.500,00	92.200,00	20.700,00	-55.900,00
5.4.1.002 Straßenbeleuchtung	300,00	300,00		4.500,00	4.600,00	100,00	-4.300,00
5.4.1.003 Bushaltestellen & Wartehäuschen				200,00	200,00		-200,00
5.5.1.002 Spielplätze	500,00	500,00		2.100,00	2.100,00		-1.600,00
5.5.3.003 Kriegsgräber				100,00	100,00		-100,00
5.5.4.001 Natur- und Landschaftspflege				100,00	100,00		-100,00
5.7.3.004 Bauhof					2.600,00	2.600,00	-2.600,00
5.7.5.001 Tourismus & Fremdenverkehr				2.200,00	1.000,00	-1.200,00	-1.000,00
6.1.1.001 Steuern, allg. Zuw., allg. Umlagen	470.200,00	487.500,00	17.300,00	218.900,00	233.000,00	14.100,00	254.500,00
6.1.2.001 Sonstige allgemeine Finanzwirtschaft	5.500,00	5.600,00	100,00	2.200,00	1.700,00	-500,00	3.900,00
Summe	588.100,00	543.000,00	-45.100,00	515.000,00	530.300,00	15.300,00	12.700,00

Übersicht allgemeine Finanzmittel

Erträge	2024	2025	
Grundsteuern	56.600	56.600	→
Gewerbsteuer	58.500	81.700	↗
Sonstige Steuern	4.500	4.500	→
Gemeindeanteile/Familienleistungsausgleich	157.800	170.800	↗
Allgemeine Schlüsselzuweisungen	192.700	173.800	↘
Zuweisung Zentralort	0	0	→
Summe	470.100	487.400	↗

Aufwendungen	2024	2025	
Finanzausgleichsumlage	0	0	→
Amtsumlage	91.100	94.700	↗
Kreisumlage	122.400	130.800	↗
Schulverbandsumlagen	83.700	79.900	↘
Gewerbsteuerumlage	5.300	7.400	↗
Summe	302.500	312.800	↗

Grundsätzliche Erläuterungen zu den allgemeinen Finanzmitteln:

Schlüsselzuweisungen/Finanzausgleichsumlage:

Der Grundbetrag für die Schlüsselzuweisungen wird gem. HH-Erlass mit einem Anstieg gegenüber dem Vorjahr von 5,6% prognostiziert.

Die Mittel für sog. Zentralorte sinken um rund 3,8%.

Amtsumlage:

Der Amtsumlagesatz beträgt - vorbehaltlich des Beschlusses des Amtsausschusses - im Haushaltsjahr 2025 21,704%.

Kreisumlage:

Der Kreisumlagesatz beträgt - vorbehaltlich des Beschlusses des Kreistages im Haushaltsjahr 2025 30% (Der Haushalt des Kreises wird in der Regel erst im Frühjahr beschlossen).

Schulverbandsumlage:

Die Schulverbandsumlage (Gesamt) des Schulverbandes Albersdorf steigt - vorbehaltlich des Beschlusses der Schulverbandsversammlung - gegenüber dem Vorjahr um 163.500 € auf 3.326.100 €.

Gemeindeanteile an der Einkommensteuer/Umsatzsteuer:

Die Schlüsselzahlen (Anteil der jeweiligen Gemeinde) sind gegenüber dem Vorjahr unverändert. Die Gesamtbeträge entwickeln sich gem. der Prognose aus dem Haushaltserlass des Landes wie folgt:

- Die Gemeindeanteile an der Einkommenssteuer steigen um ca. 8,95% (gegenüber HH-Erlass 2024)
- Die Gemeindeanteile an der Umsatzsteuer steigen um 4,72% (gegenüber HH-Erlass 2024)
- Die Leistungen nach § 32 FAG steigen um 3,15% (gegenüber HH-Erlass 2024)

Übersicht Schulen / Kindertagesstätten

Nettobelastung	2024	2025	
Schulen (insb. Schulverbandsumlage/Schulkostenbeiträge)	106.300	103.400	↘
davon : Kosten Grundschulen	33.200	40.900	↗
Kosten Gemeinschafts-/Waldorfschulen	50.600	39.100	↘
Kosten Gymnasien	22.500	23.400	↗
Kosten Förderschulen	0	0	→
Kindertageseinrichtungen*	37.300	34.300	↘
davon : Finanzierungsanteil der Wohnortgemeinde	29.500	33.900	↗
Restkostenfinanzierung	7.400	0	↘
Summe	143.600	137.700	↘

(Nettobelastung = Aufwendungen abzügl. Erträge)

Erläuterung:

* Die Finanzierung der Kinderbetreuung (Kindertagesstätten und Tagespflege) erfolgt wie folgt:

- 1) Jede Gemeinde zahlt monatlich an den Kreis in Abhängigkeit von Alter und wöchentlichen Betreuungsstunden einen Finanzierungsbeitrag pro betreutem Kind mit Wohnsitz in der Gemeinde (Wohngemeindeanteil).
- 2) Der Kreis zahlt in der Regel einen monatlichen auslastungsunabhängigen pauschalen Objektfördersatz (SQKM-Mittel inkl. Landes- und Kreisförderung) an die Gemeinde, in der die Kindertagesstätte ihren Standort hat (Standortgemeinde).
- 3) Die SQKM-Mittel für die Standortgemeinde werden in der Regel vollständig monatlich an den Träger der Kindertagesstätte weitergeleitet.
- 4) Sofern notwendig bzw. vereinbart, leistet die Gemeinde eine Finanzierung der ungedeckten Kosten (Restkostenfinanzierung) und/oder eine ergänzende Förderung auf Basis des Wirtschaftsplanes für das Folgejahr.

Übersicht über weitere wesentliche Aufwendungen

Aufwendungen/Nettobelastung	2024	2025	
Personalaufwendungen	0	0	→
Aufwendungen für Unterhaltungsmaßnahmen	18.800	18.200	↘
davon : Unterhaltung Straßen/Straßenbeleuchtung	16.200	16.200	→
Nettoabschreibungsaufwand	8.100	16.100	↗
Summe	26.900	34.300	↗

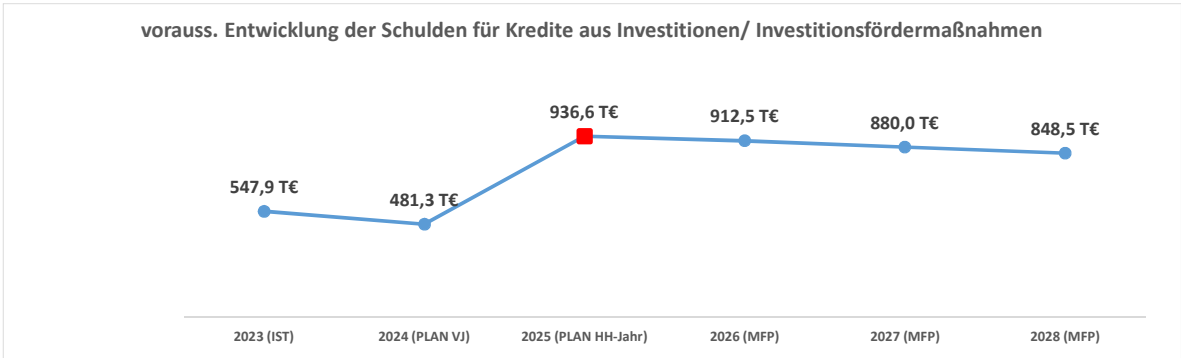
Übersicht Investitionstätigkeit

Einzahlungen aus Investitionstätigkeit	2024	2025
Investitionsförderungsmaßnahmen	7.800	0
Veräußerung von Grundstücken und Gebäuden	0	0
Veräußerung von beweglichem Anlagevermögen	0	0
Veräußerung von Finanzanlagen	496.700	0
Abwicklung von Baumaßnahmen	0	0
Rückflüsse (für Investitionsförderungsmaßnahmen)	0	0
Beiträge u. ä. Entgelte	0	0
sonstige Investitionseinzahlungen	0	0
Summe	504.500	0

Auszahlungen aus Investitionstätigkeit	2024	2025
Investitionsförderungsmaßnahmen	352.000	470.000
Erwerb von Grundstücken und Gebäuden	0	60.000
Erwerb von beweglichem Anlagevermögen	32.700	3.700
Erwerb von Finanzanlagen	0	0
Baumaßnahmen	80.000	0
Gewährung von Ausleihungen	0	0
sonstige Investitionsauszahlungen	0	0
Summe	464.700	533.700

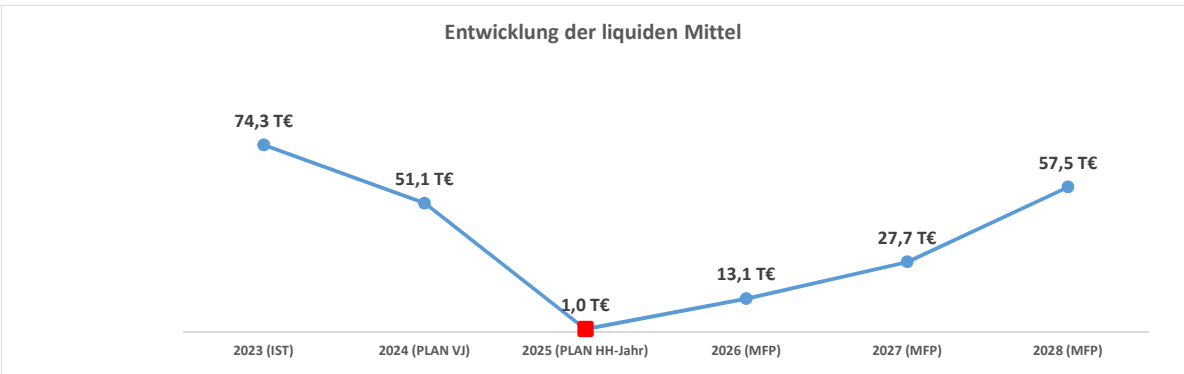
Übersicht Schuldenentwicklung

	Schuldenstand				
	IST Vorvorjahr	voraussichtlich Vorjahr	Planung Haushalt 2025	Planung MFP	Planung MFP
	31.12.2023	31.12.2024	31.12.2025	31.12.2026	31.12.2027
Kredite für Investitionen/ Investitionsfördermaßnahmen	547.891,40 €	481.291,40 €	936.591,40 €	912.491,40 €	879.991,40 €
				848.491,40 €	

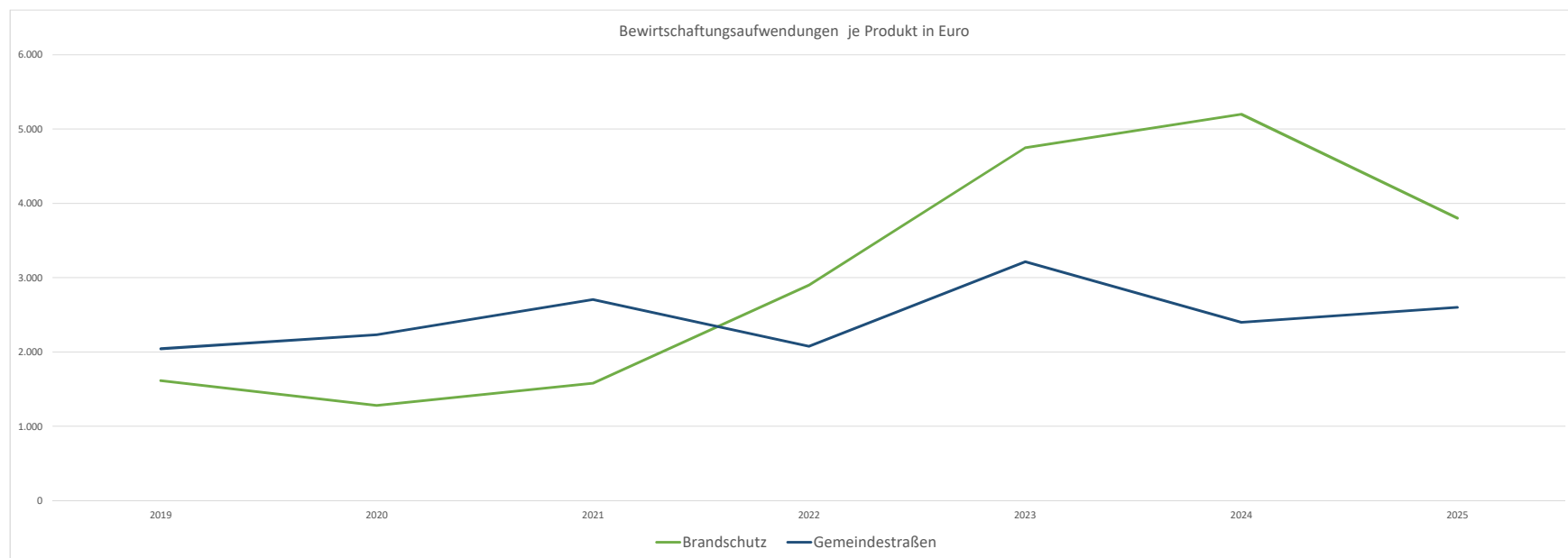
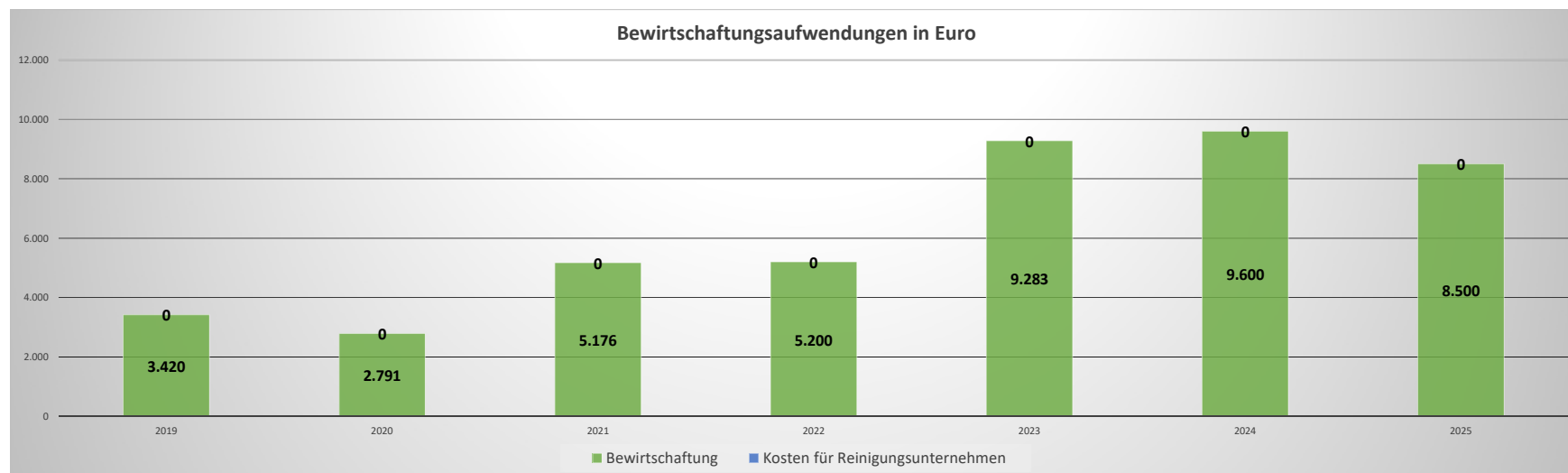


Übersicht Entwicklung Liquide Mittel

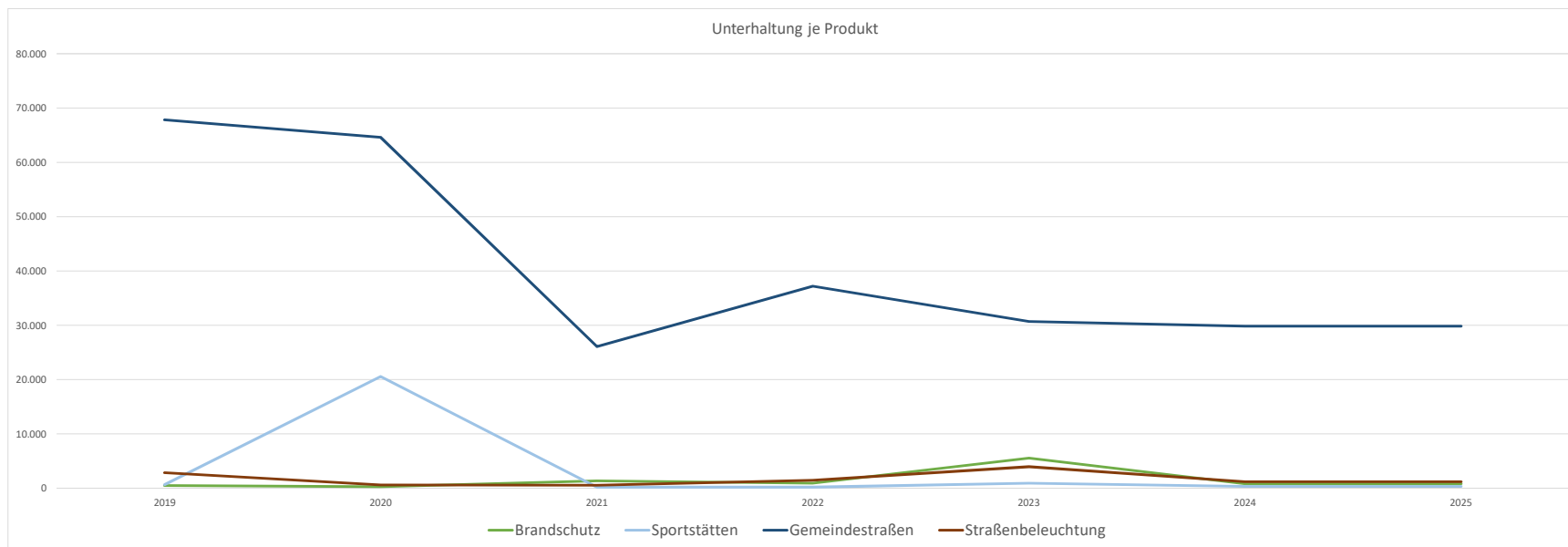
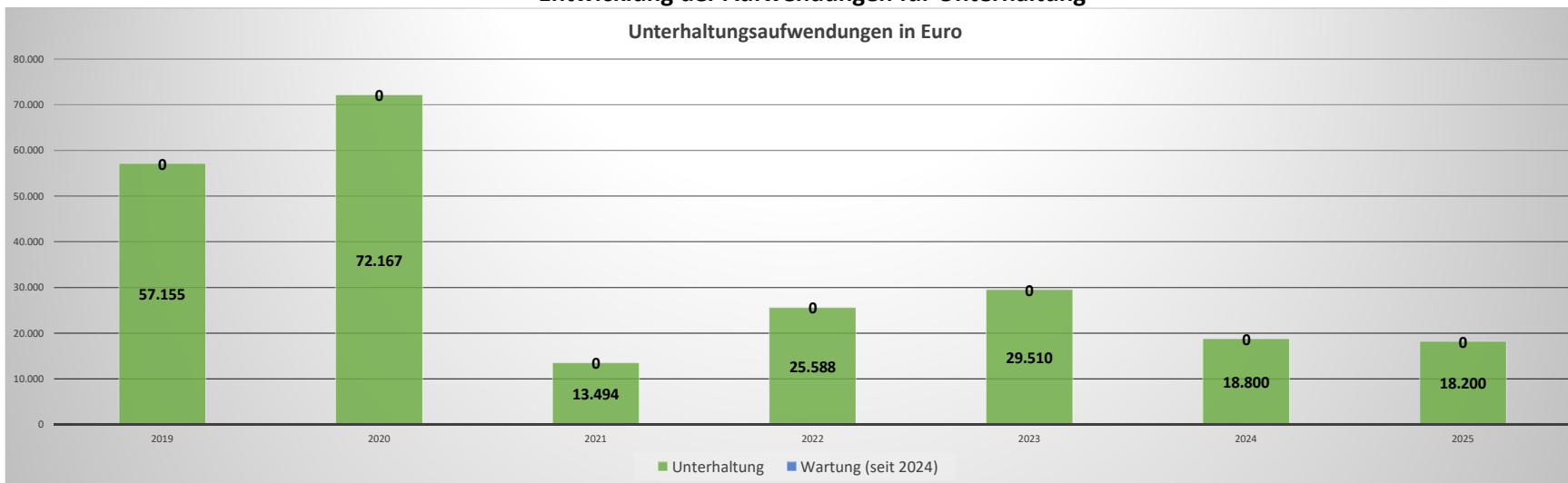
	Liquide Mittel /Kassenkredit (-)				
	IST Vorvorjahr	voraussichtlich Vorjahr	Planung Haushalt	Planung MFP	Planung MFP
	31.12.2023	31.12.2024	31.12.2025	31.12.2026	31.12.2027
Liquide Mittel	74.287,19 €	51.087,19 €	987,19 €	13.087,19 €	27.687,19 €
					57.487,19 €



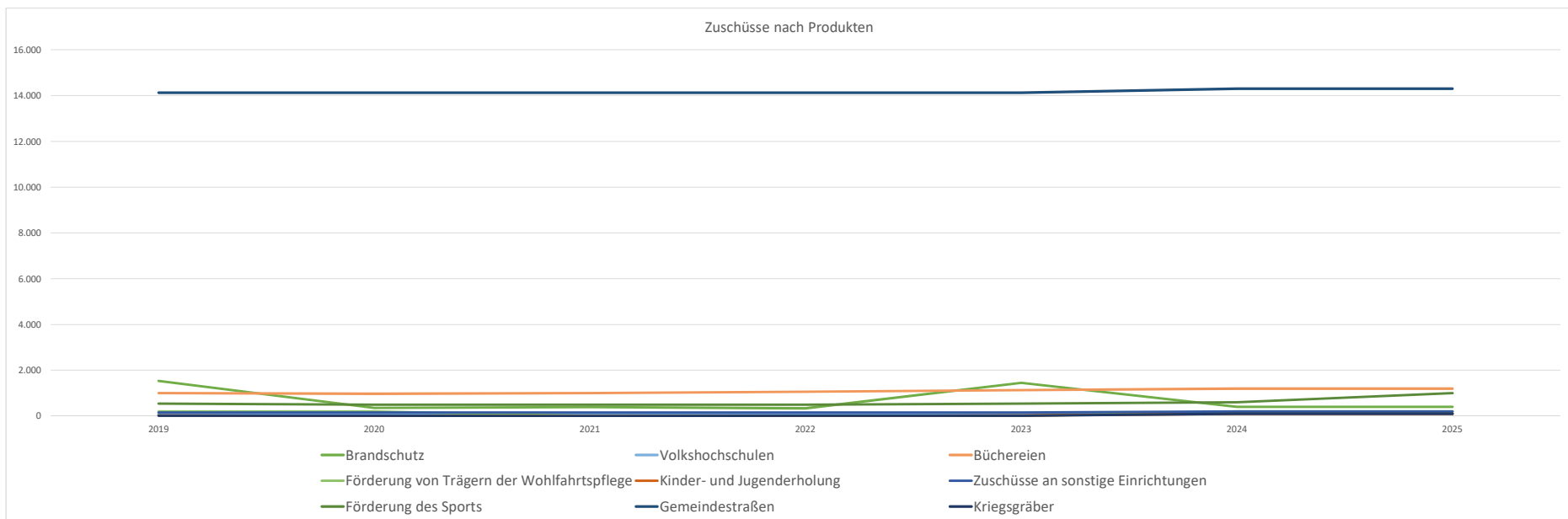
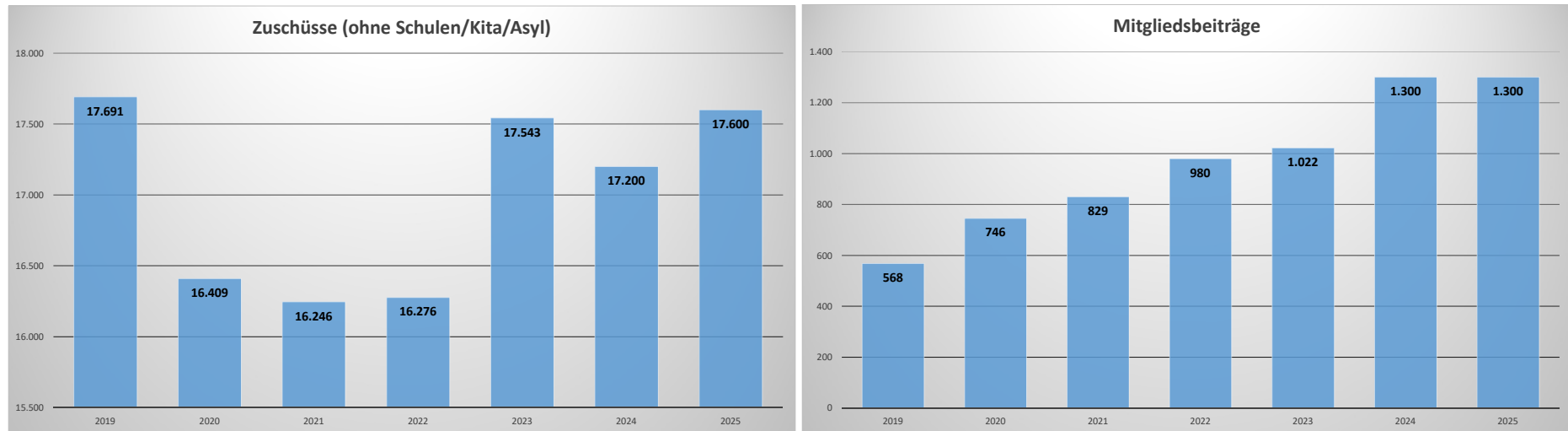
Entwicklung der Aufwendungen für Bewirtschaftung



Entwicklung der Aufwendungen für Unterhaltung



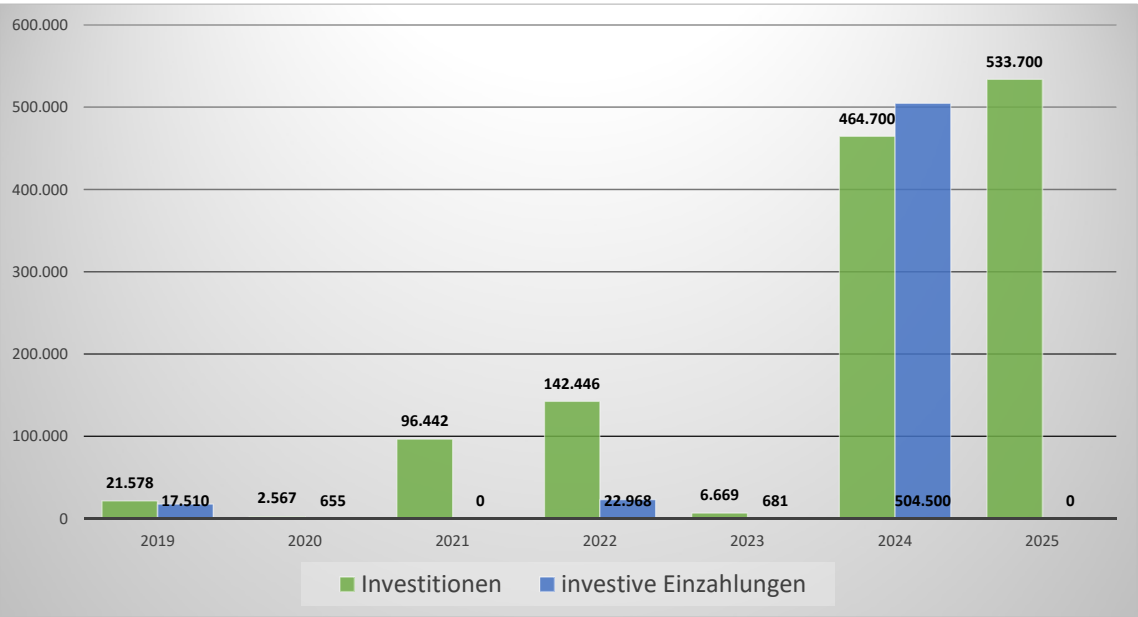
Entwicklung Zuwendungen an Dritte



Um einen dezidierten Überblick über die Zuwendungen und Mitgliedschaften, bzw. freiwilligen Leistungen zu erhalten, wird auf den Vorbericht zum Haushalt verwiesen.

Entwicklung der Investitionen

(ohne Kredite)



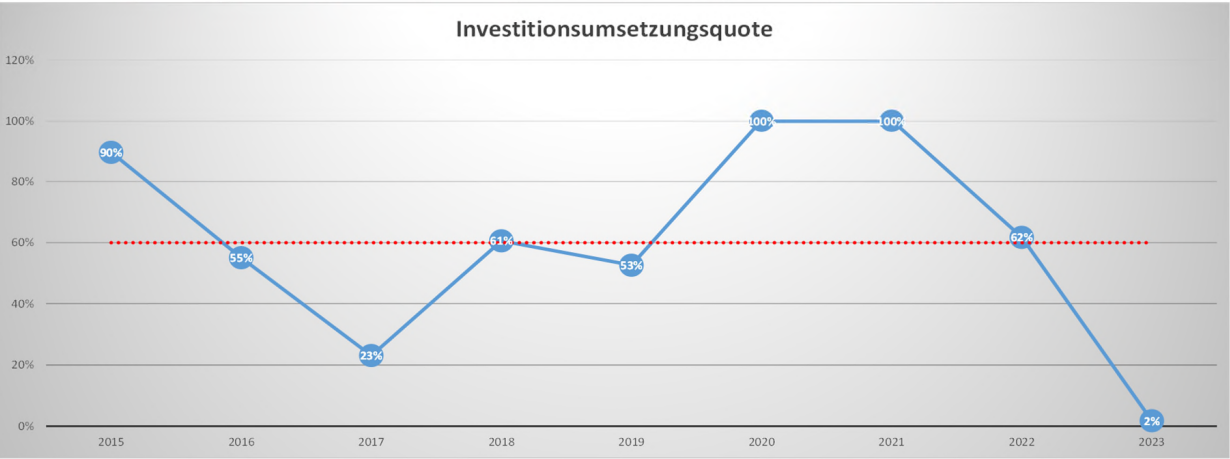
Zzgl. zu den geplanten Investitionen des Haushaltsjahres können nicht in Anspruch genommene Investitionsermächtigungen aus dem laufenden Jahr übertragen werden. Ob und in welcher Höhe dies der Fall sein wird, ist im Jahresabschluss 2024 ersichtlich.

Investitionsumsetzungsquote

Grundlage: Fortgeschriebener Planansatz zzgl. übertragener Erm. aus dem Vorjahr abzgl. ins Folgejahr übertragener Erm.

Jahr	2015	2016	2017	2018	2019	2020	2021	2022	2023
Plan	130.392,04	666.483,12	49.004,30	11.000,00	41.000,00	2.567,28	96.442,45	271.269,14	378.968,54
Ist	116.722,32	366.907,80	11.306,53	6.662,43	21.577,76	2.567,28	96.442,45	167.446,09	6.668,54
Quote	90%	55%	23%	61%	53%	100%	100%	62%	2%

Ressourcenverfügbarkeit	
Ø 3 Jahre	Max.
90.185,69	366.907,80



Grundlage für die Investitionsumsetzungsquote ist der fortgeschriebene Planansatz zzgl. der übertragenen Ermächtigungen aus dem Vorjahr und abzgl. der ins Folgejahr übertragenen Ermächtigungen.

Haushaltssatzung der Gemeinde Offenbüttel für das Haushaltsjahr 2025

Aufgrund des § 77 der Gemeindeordnung sowie § 25 Grundsteuergesetz und § 16 Gewerbesteuergesetz wird nach Beschluss durch die Gemeindevertretung vom 21.11.2024 folgende Haushaltssatzung erlassen:

Der Haushaltsplan für das Haushaltsjahr 2025 wird

1. im Ergebnisplan mit

einem Gesamtbetrag der Erträge auf	543.000 EUR
einem Gesamtbetrag der Aufwendungen auf	530.300 EUR
einem Jahresüberschuss von	12.700 EUR

2. im Finanzplan mit

einem Gesamtbetrag der Einzahlungen aus laufender Verwaltungstätigkeit auf	509.500,00 €
einem Gesamtbetrag der Auszahlungen aus laufender Verwaltungstätigkeit auf	481.200,00 €
einem Gesamtbetrag der Einzahlungen aus der Investitionstätigkeit und Finanzierungstätigkeit auf	470.000,00 €
einem Gesamtbetrag der Auszahlungen aus laufender Investitionstätigkeit und Finanzierungstätigkeit auf	548.400,00 €

festgesetzt.

§ 2

Es werden festgesetzt:

1. der Gesamtbetrag der Kredite für Investitionen und Investitionsförderungsmaßnahmen auf 470.000 EUR
2. der Gesamtbetrag der Verpflichtungsermächtigungen auf 0 EUR
3. der Höchstbetrag der Kassenkredite auf 0 EUR

4. die Gesamtzahl der im Stellenplan ausgewiesenen Stellen auf

0

§ 3

Die Hebesätze für die Realsteuern werden nach § 25 Grundsteuergesetz und § 16 Gewerbesteuergesetz wie folgt festgesetzt:

1. Grundsteuer

a) für land- und forstwirtschaftliche Betriebe (Grundsteuer A) **363 v.H.**

b) für die Grundstücke (Grundsteuer B) **570 v.H.**

2. Gewerbesteuer

390 v.H.

§ 4

Der Höchstbetrag für unerhebliche über- und außerplanmäßige Aufwendungen und Auszahlungen und Verpflichtungsermächtigungen, für deren Leistung oder Eingehung der Bürgermeister seine Zustimmung nach § 82 Gemeindeordnung erteilen kann, beträgt 1.000 Euro im Einzelfall.

§ 5

Im Teilfinanzplan (§ 4 Abs. 5 GemHVO) sind als Einzelmaßnahmen Investitionen oder Investitionsförderungsmaßnahmen auszuweisen, wenn der Auszahlungsbetrag für die Investition oder Investitionsförderungsmaßnahme mindestens 50.000 Euro beträgt.

Offenbüttel, den 12.12.2024

gez. Unterschrift

Bürgermeister
Tim Blohm

Die vorstehende Haushaltssatzung für das Jahr 2025 wird hiermit öffentlich bekannt gemacht. Jeder kann während der Dienstzeit Einsicht in die Haushaltssatzung und den Haushaltsplan mit den Anlagen nehmen.

Vorbericht

zum Haushaltsplan

der Gemeinde Offenbüttel

für das

Haushaltsjahr 2025

Übersicht über die Steuereinnahmen und wichtigsten Finanzaufweisungen sowie die Umlagen

	2021	2022	2023	2024	2025
	TEUR	TEUR	TEUR	TEUR	TEUR
1	2	3	4	5	6
Grundsteuer A	25	24	24	24	24
Grundsteuer B	32	32	33	33	33
Gewerbesteuer	62	37	68	59	82
Gemeindeanteil an der Einkommensteuer	108	118	120	136	148
Gemeindeanteil an der Umsatzsteuer	12	10	11	9	9
Vergnügungssteuern	0	0	0	0	0
Hundesteuer	5	5	5	5	5
Zweitwohnungssteuer	0	0	0	0	0
andere Steuern	0	0	0	0	0
allgemeine Schlüsselzuweisungen	155	168	193	193	174
Sonderschlüsselzuweisungen	0	35	0	0	0
Ausgleichsleistungen nach dem Familienleistungsausgleich (§ 25 FAG)	10	12	12	13	14
sonstige allgemeine Finanzaufweisungen	5	4	2	0	0
Summe der allgemeinen Deckungsmittel	414	445	468	472	489
Veränderung Vorjahr (in %)	22,95%	7,49%	5,17%	0,85%	3,60%
Gewerbesteuerumlage	4	6	6	5	7
allgemeine Kreisumlage	106	119	106	122	131
Amtsumlage	64	74	81	91	95
Zusatzamtsumlage	0	0	0	0	0
Finanzausgleichsumlage	0	0	0	0	0
Summe der Umlagen	174	199	193	218	233
Veränderung Vorjahr (in %)	17,57%	14,37%	-3,02%	12,95%	6,88%

Übersicht über die Entwicklung der Verbindlichkeiten aus Krediten (ohne Umschuldung)

Haushaltsjahre	Stand am 01.01.	+ Kreditaufnahme	- Tilgung	Stand am 31.12.		<u>nachrichtlich:</u> Restkreditermächtigung ¹	Einwohnerzahl
	TEUR	TEUR	TEUR	TEUR	EUR/Ew.	TEUR	
1	2	3	4	5	6	7	intern
2021	615	402	436	581	2.288,68	0	254
2022	581	0	17	565	2.214,17	60	255
2023	565	0	17	548	2.191,57	352	250
2024	548	352	419	481	1.940,69	0	248
2025	481	470	15	937	3.776,58	-----	248
2026	937	0	24	912	3.679,40	-----	248
2027	912	0	33	880	3.548,35	-----	248
2028	880	0	32	848	3.421,34	-----	248

¹ Restkreditermächtigung, die in das Folgejahr übertragen wird.

**Übersicht über die übernommenen Bürgschaften, Verpflichtungen aus
Gewährverträgen sowie Rechtsgeschäften, die diesen wirtschaftlich gleichkommen¹**

	Datum der Übernahme	Zweck	Ursprungshöhe in TEUR	Voraussichtliche Höhe zu Beginn des Haushalts- jahres in TEUR	voraussichtliches Datum des Auslaufens der Bürgschaft
1	2	3	4	5	6
I. Bürgschaften ²					
Fehlanzeige					
1)					
2)					
3)					
Summe			-	-	
II. Verpflichtungen					
1)					
2)					
3)					
Summe			-	-	

¹ Bei Bürgschaften an Gesellschaften, an denen die Gemeinde mit mehr als 50 % beteiligt ist, sollte auch der Begünstigte angegeben werden.

² Bürgschaften unter 50.000 EUR im Einzelfall können in einer Summe zusammengefasst und ohne Angabe aufgenommen werden.

**Übersicht über den voraussichtlichen Stand der Sonderrücklage,
der Sonderposten und der Rückstellungen**

		Stand zu Beginn des Vorvor- jahres ¹ in TEUR	Stand zu Beginn des Vorjahres ¹ in TEUR	Stand zum Beginn des Haushalts- jahres in TEUR	Zuführung in TEUR	Entnahme in TEUR	Stand zum Ende des Haushalts- jahres in TEUR
		01.01.2023	01.01.2024	01.01.2025	2025	2025	31.12.2025
1	2	3	4	5	6	7	8
1	Sonderrücklage						
1.1	nicht aufzulösende Zuschüsse	0	0	0	0	0	0
1.2	nicht aufzulösende Zuweisungen	0	0	0	0	0	0
1.3	Stellplatzrücklage	0	0	0	0	0	0
1.4	Zwischensumme zu 1	0	0	0	0	0	0
2	Sonderposten						0
2.1	aufzulösende Zuschüsse	0	0	0	0	0	0
2.2	aufzulösende Zuweisungen	630	1.097	1.087	0	33	1.054
2.3	aufzulösende Beiträge	0	0	0	0	0	0
2.4	nicht aufzulösende Beiträge	0	0	0	0	0	0
2.5	Gebührenaussgleich	0	0	0	0	0	0
2.6	Treuhandvermögen	0	0	0	0	0	0
2.7	Dauergrabpflege	0	0	0	0	0	0
2.8	Sonstige Sonderposten	0	0	0	0	0	0
2.9	Zwischensumme zu 2	630	1.097	1.087	0	33	1.054
3	Rückstellungen nach § 24 GemHVO						0
3.1	Pensionsrückstellungen	0	0	0	0	0	0
3.2	Beihilferückstellungen	0	0	0	0	0	0
3.3	Altersteilzeitrückstellungen	0	0	0	0	0	0
3.4	Rückstellungen für später entstehende Kosten	0	0	0	0	0	0
3.5	Altlastenrückstellung	0	0	0	0	0	0
3.6	Steuerrückstellung	0	0	0	0	0	0
3.7	Verfahrensrückstellung	0	0	0	0	0	0
3.8	Finanzausgleichs-rückstellung	0	0	0	0	0	0
3.9	Instandhaltungsrückstellung	0	0	0	0	0	0
3.10	Rückstellungen für Verbindlichkeiten für im Haushaltsjahr empfangene Lieferungen und Leistungen, für die keine Rechnung vorliegt und der Rechnungsbetrag nicht bekannt ist.	0	0	0	0	0	0
3.11	Sonstige Rückstellungen	0	0	0	0	0	0
3.12	Zwischensumme zu 3	0	0	0	0	0	0

¹ Ist-Wert

Kurze Darstellung der im Haushaltsjahr 2025 geplanten erheblichen Investitionen und Investitionsförderungsmaßnahmen
sowie ihre finanziellen Auswirkungen auf die folgenden Haushaltsjahre

			Investition Haushaltsjahr			voraussichtliche jährliche Auswirkungen in den folgenden Jahren		
			Auszahlung	Zuwendung	Nettoauszahlung	Abschreibungen./. abzügl. Erträge aus SOPO	Zinsen	Auswirkungen/Gesamt
			EUR	EUR	EUR	EUR	EUR	EUR
1.		Erwerb von beweglichen Sachen des Anlagevermögens						
	-							
	-							
	-							
	-							
	-							
	-							
		Zwischensumme von 1.	0,00	0,00	0,00	0,00	0,00	0,00
2.		Baumaßnahmen						
	2.1	Hochbau						
	-							
	-							
	-							
	2.2	Tiefbau						
	-							
	2.3	Betriebsanlagen						
		Zwischensumme von 2	0,00	0,00	0,00	0,00	0,00	0,00
3.		Erwerb von Grundstücken						
	-	B-Plan Nr. 5	60.000,00	0,00	60.000,00	1.714,29	0,00	1.714,29
	-							
	-							
	-							
		Zwischensumme von 3.	60.000,00	0,00	60.000,00	1.714,29	0,00	1.714,29
4.		Erwerb von Finanzanlagen						
	4.1							
	-							
	-							
	-							
		Zwischensumme von 4.	0,00	0,00	0,00	0,00	0,00	0,00
5.		Investitionsförderungsmaßnahmen						
	-	Anbau Kita Bunsoh	470.000,00	0,00	470.000,00	18.800,00	18.800,00	37.600,00
	-							
		Summe von 5.	470.000,00	0,00	470.000,00	18.800,00	18.800,00	37.600,00
		Gesamtsumme	530.000,00	0,00	530.000,00	20.514,29	18.800,00	39.314,29

Übersicht über die Auszahlungen für Investitionen und Investitionsförderungsmaßnahmen

Haushaltsjahre	Fortgeschriebener Planansatz ¹	Ist	Nicht mehr benötigte Ermächtigungen ²	In das Folgejahr übertragen		nachrichtlich: Investitionsvolumen geplanter kreditähnlicher Rechtsgeschäfte ³
				Gesamt	aus Planungen der Vorjahre ⁴	
	in TEUR	in TEUR	in TEUR	in TEUR	in TEUR	in TEUR
1	2	3	4	5	6	7
2021	602	96	0	103	0	-
2022	189	167	103	20	0	-
2023	519	7	0	160	20	-
2024	465	-	-	-	-	-
2025	534	-	-	-	-	-
2026	4	-	-	-	-	-
2027	4	-	-	-	-	-
2028	4	-	-	-	-	-

¹ Die fortgeschriebenen Planansätze umfassen:

- den Ansatz des Haushaltsjahres,
- die Veränderungen durch Nachträge,
- übertragene Ermächtigungen aus Haushaltsvorjahren.

Nicht erfasst vom fortgeschriebenen Planansatz sind die über- und außerplanmäßigen Aufwendungen und die zweckgebundenen Mehrerträge und entsprechende -aufwendungen.

² Gründe für nicht mehr benötigte Ermächtigungen können sein: Die Maßnahme konnte mit geringeren Auszahlungen durchgeführt werden; die Maßnahme soll nicht mehr durchgeführt werden; die Maßnahme ist erneut veranschlagt worden oder soll erneut veranschlagt werden.

³ kreditähnliche Rechtsgeschäfte sind in dem Jahr erstmals zu erfassen, in dem der Vertrag geschlossen wird.

⁴ Der Teil der in Spalte 5 angegebenen übertragenen gesamten Auszahlungen für Investitionen und Investitionsförderungsmaßnahmen, die schon in Vorjahren geplant waren und erneut übertragen werden sollen.

Darstellung der Entwicklung der bereinigten Aufwendungen

		Bezeichnung	Haushaltsjahr					
			2023 ¹	2024 ²	2025 ³	2026 ⁴	2027 ⁴	2028 ⁴
			TEUR	TEUR	TEUR	TEUR	TEUR	TEUR
1 ⁵	2 ⁶	3	4	5	6	7	8	9
5	1	Aufwendungen	484	515	530	539	547	546
5341	2	abzgl. Gewerbesteuerumlage	6	5	7	7	7	7
5371	3	abzgl. Allgemeine Umlage an das Land - Finanzausgleichsumlage an das Land -	0	0	0	0	0	0
5372	4	abzgl. Allgemeine Umlage an Gemeinden und Gemeindeverbände - Kreisumlage, Amtsumlage, Zusatzumlage, Finanzausgleichsumlage an den Kreis -	187	214	226	226	226	226
5373	5	abzgl. allg. Umlagen an Zweckverbände	87	98	94	94	94	94
	6	bereinigte Aufwendungen	204	198	203	212	220	219
	7	Veränderung Vorjahr (in %)⁷			-0,49%	4,43%	3,77%	-0,45%
	8	Empfehlung (in %)⁸			bis zu 5,0	bis zu 1,5	bis zu 1,5	bis zu 1,5

- ¹ Ergebnisse des Jahresabschlusses des zweiten, dem laufenden Haushaltsjahr vorangehenden Jahres
- ² Ansätze der Haushaltsplanung des dem laufenden Haushaltsjahr vorangehenden Jahres
- ³ Ansätze der Haushaltsplanung des laufenden Haushaltsjahres
- ⁴ Ansätze der Haushaltsplanung des dem Haushaltsjahr folgenden Jahre
- ⁵ Die Ziffern geben an, in welchen Kontengruppen und Kontenarten veranschlagt wurde
- ⁶ laufende Nummerierung der Zeile
- ⁷ Steigerung der bereinigten Aufwendungen ggü. dem Ist-Ergebnis des Vorvorjahres (Spalte 6) bzw. der Planung des jeweiligen Vorjahres (Spalte 7-9)
- ⁸ im Haushaltserlass veröffentlichte Orientierungsdaten für die Steigerung der bereinigten Aufwendungen in dem jeweiligen Planungsjahr

**Darstellung der abgeschlossenen und im Haushaltsjahr 2025 geplanten
nicht genehmigungsfreien kreditähnlichen Rechtsgeschäften**

Lfd.- Nr.	Bezeichnung	Haushaltsjahr					
		2024	2025	2026	2027	2028	Auslaufzeitpunkt
1	Immobilienleasing	-	-	-	-	-	-
2	Lieferantenkredit	-	-	-	-	-	-
3	Mietkauf	-	-	-	-	-	-
4	Contracting	-	-	-	-	-	-

**Übersicht über die Ergebnisse der kostenrechnenden Einrichtungen
nach dem Haushaltsplan im Vorjahr und im Haushaltsjahr**

Bezeichnung der kostenrechnenden Einrichtung	Haushalts- jahr	Ertrag EUR	Aufwand EUR	davon kalkulatorische Kosten EUR	Überschuß - Zuschuß EUR	Kosten- deckungs- grad
1	2	3	4	5	6	7
	2024	0,00	0,00	0,00	0,00	-
	2025	0,00	0,00	0,00	0,00	-
	2024	0,00	0,00	0,00	0,00	-
	2025	0,00	0,00	0,00	0,00	-
	2024					
	2025					
	2024					
	2025					
Gesamt	2024	0,00	0,00	0,00	0,00	-
	2025	0,00	0,00	0,00	0,00	-

Hinweis:

Die doppischen (Plan-) ergebnisse weichen im Bereich Abwasser systembedingt von der Gebührenkalkulation ab.

Unterschiede ergeben sich bereits durch die Nichtberücksichtigung der gebührenrechtlichen Eigenkapital- und Fremdkapitalverzinsung im Haushalt bzw. im Bereich Abwasser.

Ferner erfolgt die Gebührenkalkulation nach § 6 Abs. 2 KAG über den gesetzlichen Kalkulationszeitraum. Dieses kann ebenfalls abweichende Ergebnisse bewirken.

Durch die Einhaltung der gesetzlichen Kalkulationszeiträume ist ein mittelfristiger Gebührenaussgleich berücksichtigt. Das Erfordernis der Kostendeckung wird somit eingehalten.

Übersicht über die Sondervermögen, Zweckverbände, Gesellschaften, Kommunalunternehmen nach § 106 a GO, gemeinsame Kommunalunternehmen nach § 19 b GkZ und die anderen Anstalten, die von der Gemeinde getragen werden, mit Ausnahme der öffentlich-rechtlichen Sparkassen

Name	Stammkapital	Anteil der Gemeinde am Stammkapital		Gewinnabführung (+) Verlustabdeckung (-) Umlagen (-)		
				Vorvorjahr	Vorjahr	Haushaltsjahr
				2023	2024	2025
	in TEUR	in TEUR	%	TEUR	TEUR	TEUR
1	2	3	4	5	6	7
I. Sondervermögen						
1) Kameradschaftskasse Feuerwehr			-	-1,5	-0,4	-0,4
			-			
II. Zweckverbände						
1) Schulverband Albersdorf		Schulverbandsumlage nach Schülerzahl		-72,7	-83,7	-79,9
2) Wegeunterhaltungsverband Dithm. *	-		-	-14,1	-14,3	-14,3
3) Breitband-Zweckverband Dithm.				0,0	0,0	0,0
III. Gesellschaften						
1)			-			
2)			-			
IV. Kommunalunternehmen nach § 106 a GO						
1)						
2)			-			
V. Gemeinsame Kommunalunternehmen nach § 19 b GkZ						
1)			-			
2)			-			
VI. Anderen Anstalten, die von der Gemeinde getragen werden, mit Ausnahme der öffentlich-rechtlichen Sparkassen						
1)			-			
2)			-			

*Die Kosten der Unterhaltung der Schwarzdecken der Wirtschaftswege werden durch die Verbandsumlage gedeckt.

Nachrichtlich:

Mitgliedschaften in Wasser- und Bodenverbänden

-> Die Gemeinde ist Mitglied beim Wasserverband Süderdithmarschen

Kameradschaftskasse der Feuerwehr

-> hier wird auf die Einnahme- u. Ausgaberechnung der Freiwilligen Feuerwehr verwiesen

Übersicht über die Gesamtverschuldung¹ der Gemeinde jeweils zum 31. Dezember

	Haushaltsjahre		Haushaltsjahr							
			2021	2022	2023	2024	2025	2026	2027	2028
Kredite nach § 85 GO	1	Mio.€	0,58	0,56	0,55	0,48	0,94	0,91	0,88	0,85
Kassenkredite nach § 87 GO	2	Mio.€								
Eigenbetriebe und andere Sondervermögen ²	3	Mio.€								
Kommunalunternehmen (>50 %) ³	4	Mio.€								
andere Anstalten ⁴	5	Mio.€								
Zweckverbände (>50 %) ⁵	6	Mio.€								
Gesellschaften ⁶	7	Mio.€								
Gesamt I (Summe Zeilen 1 bis 7)	8	Mio.€	0,58	0,56	0,55	0,48	0,94	0,91	0,88	0,85
	9	€/Ew	2.289	2.214	2.192	1.941	3.777	3.679	3.548	3.421
Kommunalunternehmen (20% bis 50%) ⁷	10	Mio.€								
Zweckverbände (20% bis 50%) ⁸	11	Mio.€								
andere Gesellschaften ⁹	12	Mio.€								
Gesamt II (Summe Zeilen 1 bis 7 und 10 bis 12)	13	Mio.€	0,58	0,56	0,55	0,48	0,94	0,91	0,88	0,85
	14	€/Ew	2.289	2.214	2.192	1.941	3.777	3.679	3.548	3.421
kreditähnliche Rechtsgeschäfte ¹⁰	15	Mio.€								
Bürgschaften	16	Mio.€								
Treuhandvermögen ¹¹	17	Mio.€								
Stiftungen ¹²	18	Mio.€								

¹ Kredite und Kassenkredite des Kernhaushalts sowie (anteilige) Kreditverschuldung der Aufgabenträger, gemeinsamen Kommunalunternehmen, Zweckverbänden und Gesellschaften nach § 93 Abs. 1 bis 3 GO

² Eigenbetriebe nach § 106 GO und andere Sondervermögen nach § 97 GO sowie Unternehmen und Einrichtungen, die nach § 101 Abs. 4 ganz oder teilweise nach den Vorschriften der EigVO geführt werden

³ Kommunalunternehmen nach § 106 a, die von der Gemeinde getragen werden und gemeinsame Kommunalunternehmen nach § 19 b GkZ, zu deren Stammkapital die Gemeinde mehr als 50 % beigetragen hat.

⁴ Mit Ausnahme der öffentlich-rechtlichen Sparkassen.

⁵ Zweckverbände nach § 15 Absatz 3 GkZ und Zweckverbände, die die Regelungen nach § 15 Absatz 3 GkZ aufgrund § 15 Absatz 4 entsprechend anwenden, zu deren Stammkapital die Gemeinde mehr als 50 % beigetragen hat.

⁶ Gesellschaften, die der Gemeinde gehören und Gesellschaften, an denen die Gemeinde, auch mittelbar, mit mehr als 50 % beteiligt ist.

⁷ Gemeinsame Kommunalunternehmen nach § 19 b GkZ, zu deren Stammkapital die Gemeinde mindestens 20 % beigetragen hat (bis maximal 50 %; ansonsten Spalte 4).

⁸ Zweckverbände nach § 15 Absatz 3 GkZ und Zweckverbände, die die Regelungen nach § 15 Absatz 3 GkZ aufgrund § 15 Absatz 4 entsprechend anwenden, zu deren Stammkapital die Gemeinde mindestens 20 % beigetragen hat (bis maximal 50%; ansonsten Spalte 6)

⁹ Gesellschaften, an denen die Gemeinde oder ein Aufgabenträger nach § 93 Abs. 1 GO mit mindestens 20 % beteiligt ist, soweit diese noch nicht in Spalte 7 einzubeziehen sind

¹⁰ kreditähnliche Rechtsgeschäfte der Gemeinde sowie der Ausgliederungen nach den Spalten 3 bis 7 sind zu erfassen; kreditähnliche Rechtsgeschäfte sind in dem Jahr erstmals zu erfassen, in dem der Vertrag geschlossen wird

¹¹ Treuhandvermögen der Gemeinde, die von Dritten verwaltet werden (zB Städtebauförderung); siehe Ziffer 5 des Runderlasses zu § 85 der Gemeindeordnung - Kredite vom 01. Februar 2022

¹² rechtsfähige Stiftungen nach § 15 Stiftungsgesetz

Übersicht über die Gesamtverschuldung ¹ der Gemeinde jeweils zum 31. Dezember

Haushaltsjahre	Schulden des Haushalts aus Krediten für Investitionen und Investitionsförderungs-maßnahmen	Kassenkredite des Haushalts	Eigenbetriebe nach § 106 GO	Sondervermögen nach § 97 GO	Unternehmen u. Einrichtungen, die nach § 101 Abs. 4 GO ganz oder teilweise nach Eigenbetriebsverordnung geführt werden	Kommunalunternehmen nach § 106 a GO	Gesellschaften ²	Andere Anstalten ³	Gesamt I (Summe Spalten 2 und 4 bis 9)		Gemeinsame Kommunalunternehmen nach § 19 b GkZ ⁴	Andere Gesellschaften ⁵	Treuhandvermögen ⁶	Stiftungen ⁷	Gesamt II (Summe Spalten 2 bis 9 und 12 bis 15)		Kreditähnliche Rechtsgeschäfte ⁸		Gesamt III (Summe Spalten 16 und 18)		Bürgschaften	
	Mio.€	Mio.€	Mio.€	Mio.€	Mio.€	Mio.€	Mio.€	Mio.€	Mio.€	€/Ew.	Mio.€	Mio.€	Mio.€	Mio.€	Mio.€	€/Ew.	Mio.€	€/Ew.	Mio.€	€/Ew.	Mio.€	€/Ew.
1	2	3	4	5	6	7	8	9	10	11	12	13	14	15	16	17	18	19	20	21	22	23
2021	0,6								0,6	2.289			0,00		0,6	2.289			0,6	2.289		-
2022	0,6								0,6	2.214			0,00		0,6	2.214			0,6	2.214		-
2023	0,5								0,5	2.192			0,00		0,5	2.192			0,5	2.192		-
2024	0,5								0,5	1.941			0,00		0,5	1.941			0,5	1.941		-
2025	0,9								0,9	3.777			0,00		0,9	3.777			0,9	3.777	-	
2026	0,9								0,9	3.679												
2027	0,9								0,9	3.548												
2028	0,8								0,8	3.421												

¹ ohne Zweckverbände, ohne Gesellschaften, an denen die Gemeinde mittelbar beteiligt ist, ohne Gesellschaften, an denen die Gemeinde unmittelbar nicht mit mehr als 50 % beteiligt ist, ohne gemeinsame Kommunalunternehmen nach § 19 b GkZ, zu deren Stammkapital die Gemeinde nicht mehr als 50 % beigetragen hat

² Gesellschaften, an der die Gemeinde auch mittelbar mit mindestens 75 % beteiligt ist, einschließlich der Eigengesellschaften
[Schulden der Gesellschaften sind entsprechend der Höhe der Beteiligung aufzunehmen]

³ mit Ausnahme der öffentlich-rechtlichen Sparkassen

⁴ nur gemeinsame Kommunalunternehmen nach § 19 b GkZ, zu deren Stammkapital die Gemeinde mehr als 50 % beigetragen hat;
die Schulden der gemeinsamen Kommunalunternehmen sind entsprechend der Höhe des Beitrags zum Stammkapital aufzunehmen

⁵ nur Gesellschaften, an denen die Gemeinde unmittelbar mit mehr als 50 % beteiligt ist und nicht in Spalte 8 erfasst sind
[Schulden der Gesellschaften sind entsprechend der Höhe der Beteiligung aufzunehmen]

⁶ Treuhandvermögen der Gemeinde, die von Dritten verwaltet werden (z.B. Städtebauförderung); s. Ziff.5 des Erlasses zur Kreditwirtschaft der Gemeinden vom 01. Februar 2022

⁷ rechtsfähige kommunale Stiftungen nach § 17 Stiftungsgesetz

⁸ kreditähnliche Rechtsgeschäfte der Gemeinde sowie der Ausgliederungen nach den Spalten 4 bis 9 sind mit Ausnahme der kreditähnlichen Rechtsgeschäfte nach § 1 der Genehmigungsfreiheitsverordnung vom 2. Dezember 2021 (gültig ab 01.01.2022) zu erfassen; kreditähnliche Rechtsgeschäfte sind in dem Jahr erstmals zu erfassen, in dem der Vertrag geschlossen wird

Übersicht über die Entwicklung des Eigenkapitals und des Anteils des Eigenkapitals an der Bilanzsumme¹

Haushaltsjahr	Allgemeine Rücklage am 31.12. in TEUR	Sonderrücklage am 31.12. in TEUR	Ausgleichsrücklage am 31.12. in TEUR	Vorgetragener Jahresfehlbetrag in TEUR	Jahresüberschuss /Jahresfehlbetrag in TEUR	Eigenkapital am 31.12 ² in TEUR	Bilanzsumme am 31.12. in TEUR	Anteil des Eigenkapitals an der Bilanzsumme ³ in %	Anteil der Allgemeinen Rücklage an der Bilanzsumme ⁴ in %
1	2	3	4	5	6	8	9	7	10
2021	427	0	103	0	59	589	1.834	32	23,3
2022	443	0	146	0	61	650	1.895	34	23,4
2023	489	0	161	0	68	718	2.381	30	20,5
2024					73				
2025					13				
2026					25				
2027					36				
2028					50				

¹ Bei örtlichem Bedarf können Prognosen in gestrichenen Feldern dargestellt werden

² Summe der Spalten 2, 3, 4, 5 und 6

³ (Spalte 7 / Spalte 8) x 100

⁴ (Spalte 2 / Spalte 8) x 100

Übersicht über die aus Verpflichtungsermächtigungen voraussichtlich fällig werdenden Auszahlungen

Verpflichtungsermächtigungen im Haushaltsplan des Jahres ¹	Voraussichtlich fällige Auszahlungen ² - in TEUR				
	2026	2027	2028	2029	2030
1	2	3	4	5	6
2022	0	0	0	0	0
2023	0	0	0	0	0
2024	0	0	0	0	0
2025	0	0	0	0	0
Summe ³	0	0	0	0	0
<u>Nachrichtlich:</u> In der mittelfristigen Finanzplanung vorgesehene Kreditaufnahmen (ohne Umschuldungskredite)	0	0	0	0	0

¹ In Spalte 1 sind das Haushaltsjahr und mindestens die drei vorangehenden Jahre aufzuführen; soweit aus früheren Jahren VE in den dem Haushaltsjahr folgenden Jahren zahlungswirksam werden, sind diese Jahre zusätzlich aufzuführen.

² In Spalte 2 ist das dem Haushaltsjahr folgende Jahr, in Spalte 3 bis 5 sind die sich anschließenden Jahre einzusetzen; die Spalte 6 erfasst die Angaben zu den Jahren, auf die sich die Finanzplanung noch nicht erstreckt.

³ Bei Nachtragshaushaltsplänen sollten in einer weiteren Zeile "Nachtrag +/-..." die Änderungen deutlich gemacht werden.

Übersicht über Erträge und Aufwendungen nach Produktbereichen¹

Erträge und Aufwendungen		Vorvorjahr				Vorjahr				Haushaltsjahr						
Produktbereich		Erträge in EUR	Aufwen- dungen in EUR	nachrichtlich: Personalauf- wendungen ² in EUR	Jahres- ergebnis in EUR	Erträge in EUR	Aufwen- dungen in EUR	nachrichtlich: Personal- aufwendungen in EUR	Jahres- ergebnis in EUR	Erträge in EUR	Aufwen- dungen in EUR	nachrichtlich: Personalauf- wendungen in EUR	Jahres- ergebnis in EUR			
13	2	3	4	5	6	7	8	9	10	11	12	13	14			
1	Zentrale Verwaltung	10.851	36.842	-	-	25.991	3.600	43.500	-	-	39.900	3.900	46.000	-	-	42.100
11	Innere Verwaltung	6.758	12.521	-	-	5.764	-	15.400	-	-	15.400	200	15.700	-	-	15.500
12	Sicherheit und Ordnung	4.093	24.320	-	-	20.227	3.600	28.100	-	-	24.500	3.700	30.300	-	-	26.600
2	Schule und Kultur	1.070	97.937	-	-	96.867	-	107.900	-	-	107.900	-	107.200	-	-	107.200
20-24	Schulträgeraufgaben	-	96.720	-	-	96.720	-	106.300	-	-	106.300	-	105.600	-	-	105.600
25-29	Kultur und Wissenschaft	1.070	1.217	-	-	147	-	1.600	-	-	1.600	-	1.600	-	-	1.600
3	Soziales und Jugend	4.718	29.938	-	-	25.220	-	40.200	-	-	40.200	-	37.200	-	-	37.200
31-35	Soziale Hilfen	-	324	-	-	324	-	1.400	-	-	1.400	-	1.400	-	-	1.400
36	Kinder-, Jugend- und Familienhilfe	4.718	29.614	-	-	24.896	-	38.800	-	-	38.800	-	35.800	-	-	35.800
4	Gesundheit und Sport	60	2.308	-	-	2.248	-	2.000	-	-	2.000	-	2.300	-	-	2.300
41	Gesundheitsdienste	-	-	-	-	-	-	-	-	-	-	-	-	-	-	-
42	Sportförderung	60	2.308	-	-	2.248	-	2.000	-	-	2.000	-	2.300	-	-	2.300
5	Gestaltung der Umwelt	62.381	122.048	-	-	59.667	108.800	100.300	-	-	8.500	46.000	102.900	-	-	56.900
51	Räumliche Planung und Entwicklung	220	27.338	-	-	27.118	-	19.000	-	-	19.000	-	-	-	-	-
52	Bauen und Wohnen	-	589	-	-	589	-	600	-	-	600	-	-	-	-	-
53	Ver- und Entsorgung	26.499	-	-	-	26.499	86.600	-	-	-	86.600	8.900	-	-	-	8.900
54	Verkehrsflächen und –anlagen, ÖPNV	35.163	89.847	-	-	54.684	21.700	76.200	-	-	54.500	36.600	97.000	-	-	60.400
55	Natur- und Landschaftspflege	500	3.097	-	-	2.597	500	2.300	-	-	1.800	500	2.300	-	-	1.800
56	Umweltschutz	-	-	-	-	-	-	-	-	-	-	-	-	-	-	-
57	Wirtschaft und Tourismus	-	1.178	-	-	1.178	-	2.200	-	-	2.200	-	3.600	-	-	3.600
6	Zentrale Finanzleistun- gen	472.565	194.827	-	-	277.738	475.700	221.100	-	-	254.600	493.100	234.700	-	-	258.400
61	Allgemeine Finanzwirtschaft	472.565	194.827	-	-	277.738	475.700	221.100	-	-	254.600	493.100	234.700	-	-	258.400
	davon Verwaltung	-	-	-	-	-	-	-	-	-	-	-	-	-	-	-

¹ einschließlich der Erträge und Aufwendungen aus internen Leistungsbeziehungen sowie Entnahme aus der Ausgleichsrücklage

² Personalaufwendungen sind Aufwendungen der Kontengruppe 50

³ Produktbereich

Übersicht über Einzahlungen und Auszahlungen nach Produktbereichen

Einzahlungen und Auszahlungen		Vorvorjahr						Vorjahr						Haushaltsjahr					
Produktbereich		lfd. Verwaltungstätigkeit			Investitionstätigkeit			lfd. Verwaltungstätigkeit			Investitionstätigkeit			lfd. Verwaltungstätigkeit			Investitionstätigkeit		
		Einzahlung in EUR	Auszahlung in EUR	Saldo in EUR	Einzahlung in EUR	Auszahlung in EUR	Saldo in EUR	Einzahlung in EUR	Auszahlung in EUR	Saldo in EUR	Einzahlung in EUR	Auszahlung in EUR	Saldo in EUR	Einzahlung in EUR	Auszahlung in EUR	Saldo in EUR	Einzahlung in EUR	Auszahlung in EUR	Saldo in EUR
1 ²	2	3	4	5	6	7	8	9	10	11	12	13	14	15	16	17	18	19	20
1	Zentrale Verwaltung	5.416	37.830	- 32.413	681	6.343	- 5.661	3.000	40.900	- 37.900	7.800	32.700	- 24.900	3.100	40.800	- 37.700	-	63.700	- 63.700
11	Innere Verwaltung	2.688	12.836	- 10.148	-	-	-	-	15.400	- 15.400	2.800	9.000	- 6.200	-	15.500	- 15.500	-	60.000	- 60.000
12	Sicherheit und Ordnung	2.728	24.993	- 22.265	681	6.343	- 5.661	3.000	25.500	- 22.500	5.000	23.700	- 18.700	3.100	25.300	- 22.200	-	3.700	- 3.700
2	Schule und Kultur	1.070	121.869	- 120.799	-	-	-	-	107.900	- 107.900	-	-	-	-	107.200	- 107.200	-	-	-
20-24	Schulträgeraufgaben	-	120.653	- 120.653	-	-	-	-	106.300	- 106.300	-	-	-	-	105.600	- 105.600	-	-	-
25-29	Kultur und Wissenschaft	1.070	1.217	- 147	-	-	-	-	1.600	- 1.600	-	-	-	-	1.600	- 1.600	-	-	-
3	Soziales und Jugend	4.718	29.660	- 24.942	-	-	-	-	39.800	- 39.800	-	352.000	- 352.000	-	36.800	- 36.800	-	470.000	- 470.000
31-35	Soziale Hilfen	-	324	- 324	-	-	-	-	1.400	- 1.400	-	-	-	-	1.400	- 1.400	-	-	-
36	Kinder-, Jugend- und Familienhilfe	4.718	29.336	- 24.618	-	-	-	-	38.400	- 38.400	-	352.000	- 352.000	-	35.400	- 35.400	-	470.000	- 470.000
4	Gesundheit und Sport	120	1.732	- 1.612	-	-	-	-	1.600	- 1.600	-	-	-	-	1.900	- 1.900	-	-	-
41	Gesundheitsdienste	-	-	-	-	-	-	-	-	-	-	-	-	-	-	-	-	-	-
42	Sportförderung	120	1.732	- 1.612	-	-	-	-	1.600	- 1.600	-	-	-	-	1.900	- 1.900	-	-	-
5	Gestaltung der Umwelt	30.715	80.001	- 49.285	-	326	- 326	13.900	77.700	- 63.800	496.700	80.000	416.700	13.300	59.800	- 46.500	-	-	-
51	Räumliche Planung und Entwicklung	220	33.291	- 33.071	-	-	-	-	19.000	- 19.000	-	-	-	-	-	-	-	-	-
52	Bauen und Wohnen	-	589	- 589	-	-	-	-	600	- 600	-	-	-	-	-	-	-	-	-
53	Ver- und Entsorgung	26.119	-	26.119	-	-	-	9.500	-	9.500	496.700	-	496.700	8.900	-	8.900	-	-	-
54	Verkehrsflächen und -anlagen, ÖPNV	4.377	42.494	- 38.118	-	-	-	4.400	54.300	- 49.900	-	80.000	- 80.000	4.400	54.600	- 50.200	-	-	-
55	Natur- und Landschaftspflege	-	2.449	- 2.449	-	326	- 326	-	1.600	- 1.600	-	-	-	-	1.600	- 1.600	-	-	-
56	Umweltschutz	-	-	-	-	-	-	-	-	-	-	-	-	-	-	-	-	-	-
57	Wirtschaft und Tourismus	-	1.178	- 1.178	-	-	-	-	2.200	- 2.200	-	-	-	-	3.600	- 3.600	-	-	-
6	Zentrale Finanzleistun- gen	470.919	201.100	269.820	-	-	-	475.700	221.100	254.600	-	-	-	493.100	234.700	258.400	-	-	-
61	Allgemeine Finanzwirtschaft	470.919	201.100	269.820	-	-	-	475.700	221.100	254.600	-	-	-	493.100	234.700	258.400	-	-	-
	Fremde Finanzmittel	-	-	-	-	-	-	-	-	-	-	-	-	-	-	-	-	-	-
nachrichtl.:	Finanzierungstätigkeit	-	-	-	-	16.723	-	-	-	-	352.000	418.600	-	-	-	-	470.000	14.700	-

Übersicht über die im Haushaltsjahr 2025 vorgesehenen Investitionen Offenbüttel

Kategorie nach Runderlass "Kreditwirtschaft der Gemeinden", Punkt 2.3													
Lfd. Nr	Planungsstelle	Bezeichnung der Investition	1	2	3	4	5	6	7	Sonstige Kreditaufnahme	Investitions-summe	Förderung/ Zuwendung	Kreditbedarf
1	3.6.5.002/2010.78180000	Anbau der Kita in Bunsöh	x								470.000 €	- €	470.000 €
													- €
Summe											470.000 €	- €	470.000 €
Kreditaufnahme (Nettoinvestitionstätigkeit)													470.000 €
Kategorie nach Runderlass des Innenministeriums des Landes Schleswig-Holstein "Kreditwirtschaft der Gemeinden" vom 01.02.2022, Punkt 2.3													
1 = zur Finanzierung von Investitionsmaßnahmen, für deren Umsetzung eine Rechtspflicht besteht													
2 = zur Finanzierung von Ersatzinvestitionen, die unabweisbar im Sinne von § 82 Abs. 1 GO sind (unabweisbar sind Maßnahmen auch dann, wenn ein Aufschub besonders unwirtschaftlich wäre)													
3 = zur Finanzierung von unaufschiebbaren Fortsetzungsmaßnahmen im Sinne von § 81 Abs. 1 Nr. 1 GO													
4 = zur Finanzierung von Maßnahmen, die sich zu 100 % über künftige Erträge und Einzahlungen oder Einsparungen selbst finanzieren (rentierliche Maßnahmen)													
5 = zur Zwischenfinanzierung von verbindlich in Aussicht gestellten Zuweisungen													
6 = um ein Vorhaben zu finanzieren, das mit einer hohen Zuweisungsquote gefördert wird und zu erwarten ist, dass die Folgekosten in absehbarer Zeit von der Gemeinde getragen werden können													
7 = wenn durch Übernahme des Schuldendienstes durch eine öffentliche Kasse die vorgesehene Kreditaufnahme keine weitere Belastung der Finanzwirtschaft zur Folge hat													

17 Gemeinde Offenbüttel

1	Zentrale Verwaltung
1	Innere Verwaltung
1.1.1	Verwaltungssteuerung und -service
2	Sicherheit und Ordnung
1.2.2	Ordnungsangelegenheiten
1.2.6	Brandschutz
2	Schule und Kultur
1	Schulen
2.1.1	Grundschulen
2.1.6	Kombinierte Haupt- & Realschulen/Regionalschulen
2.1.7	Gymnasien, Kollegs
2.1.8	Gesamtschulen/Gemeinschaftsschulen
2	Sonderschulen
2.2.1	Sonderschulen
4	Schülerbeförderung
2.4.1	Schülerbeförderung
7	Volkshochschulen und Büchereien
2.7.1	Volkshochschulen
2.7.2	Büchereien
8	Heimat- und sonstige Kulturpflege
2.8.1	Heimat- und sonstige Kulturpflege
3	Soziales und Jugend
1	Grundversorgung und Hilfen
3.1.1	Grundversorgung und Hilfen nach SGB XII
3.1.2	Grundsicherung für Arbeitssuchende nach SGB II
3	Förderung von Trägern der Wohlfahrtspflege
3.3.1	Förderung von Trägern der Wohlfahrtspflege
5	Sonstige soziale Hilfen und Leistungen
3.5.1	Sonstige soziale Hilfen und Leistungen
6	Kinder-, Jugend- und Familienhilfe
3.6.2	Jugendarbeit
3.6.5	Tageseinrichtungen für Kinder
3.6.7	Sonstige Einrichtungen der Kinder-, Jugend- und Far

4	Gesundheit und Sport
2	Sportförderung
4.2.1	Förderung des Sports
4.2.4	Sportstätten und Bäder
5	Gestaltung der Umwelt
1	Räumliche Planung und Entwicklung
5.1.1	Räumliche Planungs- und Entwicklungsmaßnahmen
2	Bauen und Wohnen
5.2.3	Denkmalschutz und -pflege
3	Ver- und Entsorgung
5.3.1	Elektrizitätsversorgung
5.3.2	Gasversorgung
5.3.8	Abwasserbeseitigung
4	Verkehrsflächen und -anlagen, ÖPNV
5.4.1	Gemeindestraßen
5	Natur- und Landschaftspflege
5.5.1	Öffentliches Grün/Landschaftsbau
5.5.3	Friedhofs- und Bestattungswesen
5.5.4	Natur- und Landschaftspflege
5.5.5	Land- und Forstwirtschaft
7	Wirtschaft und Tourismus
5.7.1	Wirtschaftsförderung
5.7.3	Allgemeine Einrichtungen und Unternehmen
5.7.5	Tourismus
6	Zentrale Finanzleistung
1	Allgemeine Finanzwirtschaft
6.1.1	Steuern, allg. Zuweisungen, allg. Umlagen
6.1.2	Sonstige allgemeine Finanzwirtschaft

Erläuterungen zum Ergebnisplan

Nr.	Konten- gruppe	Zeilenbeschreibung	wesentliche Erträge/Aufwendungen
1	40	Steuern und ähnliche Abgaben	Gewerbsteuer, Grundsteuern, Gemeindeanteil an Umsatzsteuer und Einkommenssteuer
2	41	Zuwendungen und allgemeine Umlagen	Schlüsselzuweisungen, Fehlbetragszuweisungen, Zuweise/Zuschüsse für laufende Zwecke, Erträge aus der Auflösung von Sonderposten aus Zuweisungen/Zuschüssen
3	42	sonstige Transfererträge	Ersatz von sozialen Leistungen, Schuldendiensterstattungen
4	43	Öffentlich-rechtliche Leistungsentgelte	Verwaltungs- und Benutzungsgebühren, Erträge
5	441, 442, 446	privatrechtliche Leistungsentgelte	Mieten und Pachten, Erträge aus Verkauf
6	448	Kostenerstattungen und Kostenumlagen	Kostenerstattungen
7	45	sonstige ordentliche Erträge	Konzessionsabgaben (Gas, Strom), Erstattung von Steuern, Erträge aus der Veräußerung von Vermögen
8+9		<i>Eigenleistungen/Bestandsveränderungen</i>	➔ <i>In der Regel nicht vorhanden</i>
10	Summe	Erträge	Summe aller Erträge der Zeilen 1 bis 9
11	50	Personalaufwendungen	Personalaufwendungen für eigenes Personal
12	51	Versorgungsaufwendungen	Versorgungsaufwendungen für eigenes Personal
13	52	Aufwendungen für Sach- und Dienstleistungen	Bewirtschaftung, Unterhaltung, Repräsentationskosten, Haltung von Fahrzeugen, Mieten und Pachten
14	57	Bilanzielle Abschreibungen	Abschreibungen für Gebäude, Maschinen usw.
15	53	Transferaufwendungen	Amtsumlage, Kreisumlage, Gewerbesteuerumlage, Schulverbandsumlage, Verbandsumlage Zweckverband, freiw. Leistungen
16	54	sonstige ordentliche Aufwendungen	Schulkostenbeiträge, Aufwendungen für ehrenamtliche Arbeit, Geschäftsaufwendungen, Verfügungsmittel, Zuführung zu Rückstellungen
17	Summe	Aufwendungen	Summe aller Aufwendungen der Zeilen 11 bis 16
18	Summe	Ergebnis der lfd. Verwaltungstätigkeit	Ergebnis aus Zeile 10 abzüglich Zeile 17
19	46	Finanzerträge	Zinserträge und Gewinnanteile an verbundenen Unternehmen
20	55	Zinsen und sonstige Finanzaufwendungen	Zinsen für Kredite
21	Summe	Finanzergebnis	Ergebnis aus Zeile 19 zuzüglich Zeile 20
22	Summe	Jahresergebnis	Ergebnis aus Zeile 218 zuzüglich Zeile 21
	48	Erträge aus internen Leistungsverrechnungen	gemeindeinterne Verrechnungen z.B. für Bauhof-Leistungen
	58	Aufwendungen aus internen Leistungsverrechnungen	gemeindeinterne Verrechnungen z.B. für Bauhof-Leistungen
	Summe	Ergebnis aus internen Leistungsverrechnungen	Ergebnis gemeindeinterne Verrechnungen

Gesamtplan/ Teilpläne

Doppischer Produktplan 2025

Stand.-Kontensch. Gesamtergebnisplan 2024

(Bundesland 01)

		Ergebnis 2023	Ansatz 2024	Ansatz 2025	Planung 2026	Planung 2027	Planung 2028
40	1 Steuern und ähnliche Abgaben	272.635	277.400	313.600	321.500	329.800	336.900
41	2 + Zuwendungen und allgemeine Umlagen	230.141	211.100	207.300	219.400	230.500	237.600
42	3 + sonstige Transfererträge	0	0	0	0	0	0
43	4 + öffentlich-rechtliche Leistungsentgelte	0	3.000	3.000	3.000	3.000	3.000
441, 442, 446	5 + privatrechtliche Leistungsentgelte	8.643	0	0	0	0	0
448	6 + Kostenerstattungen und Kostenumlagen	9.282	4.400	4.500	4.500	4.500	4.500
45	7 + sonstige ordentliche Erträge	9.659	86.700	9.000	9.000	9.000	9.000
471	8 + aktivierte Eigenleistungen	0	0	0	0	0	0
472	9 +/- Bestandsveränderungen	0	0	0	0	0	0
	10 = Erträge	530.360	582.600	537.400	557.400	576.800	591.000
50	11 Personalaufwendungen	0	0	0	0	0	0
51	12 + Versorgungsaufwendungen	0	200	200	200	200	200
52	13 + Aufwendungen für Sach- u. Dienstleistungen	54.476	51.900	51.400	50.600	49.900	50.600
57	14 + bilanzielle Abschreibungen	45.966	26.000	49.100	48.900	48.600	47.500
53	15 + Transferaufwendungen	312.047	357.900	365.600	365.600	365.600	365.600
54	16 + sonstige Aufwendungen	68.985	76.700	62.200	62.200	62.200	62.300
	17 = Aufwendungen (Zeilen 11 bis 16)	481.473	512.700	528.500	527.500	526.500	526.200
	18 = Ergebnis der laufenden Verwaltungstätigkeit (= Zeilen 10 ./ 17)	48.887	69.900	8.900	29.900	50.300	64.800
46	19 + Finanzerträge	21.285	5.500	5.600	5.600	5.600	5.600
55	20 - Zinsen und sonstige Finanzaufwendungen	2.426	2.300	1.800	11.000	20.200	20.100
	21 = Finanzergebnis (Zeilen 19 und 20)	18.860	3.200	3.800	-5.400	-14.600	-14.500
	22 = Jahresergebnis (Zeilen 18 und 21)	67.747	73.100	12.700	24.500	35.700	50.300
49	23 Inanspruchnahme der Ausgleichsrücklage nach § 26 Absatz 1 Satz 2 zum Haushaltsausgleich	0	0	0	0	0	0
	24 = Jahresergebnis unter Inanspruchnahme der Ausgleichsrücklage (= Zeilen 22 und 23)	67.747	73.100	12.700	24.500	35.700	50.300
	Nachrichtlich: Erträge und Aufwendungen aus internen Leistungsbeziehungen	0	0	0	0	0	0
48	Erträge aus internen Leistungsbeziehungen	0	0	0	0	0	0
58	- Aufwendungen aus internen Leistungsbeziehungen	0	0	0	0	0	0
	Ergebnis aus internen Leistungsbeziehungen	0	0	0	0	0	0
	Nachrichtlich: Nettoabschreibungsaufwand	0	0	0	0	0	0
571, 574	bilanz. Abschreib. a. immat.Vermögensgegenst. u.Sachanl. sowie geleist. Zuwend.	45.966	26.000	49.100	48.900	48.600	47.500
416, 437	Erträge a.d.Auflösung v. Sonderposten a. Zuschüssen u. Zuweis. sowie f. Beitr.	31.763	17.900	33.000	33.000	33.000	32.300
	Nettoabschreibungsaufwand	14.203	8.100	16.100	15.900	15.600	15.200

Doppischer Produktplan 2025

<u>Stand.-Kontensch. Gesamtfinanzplan</u> (Bundesland 01)		Ergebnis 2023	Ansatz 2024	Ansatz 2025	Planung 2026	Planung 2027	Planung 2028
60	1 Steuern und ähnliche Abgaben	271.080	277.400	313.600	321.500	329.800	336.900
61	2 + Zuwendungen und allgemeine Umlagen	197.965	192.700	173.800	185.900	197.000	204.800
62	3 + sonstige Transfereinzahlungen	0	0	0	0	0	0
63	4 + öffentlich-rechtliche Leistungsentgelte	0	3.000	3.000	3.000	3.000	3.000
641, 642, 646	5 + privatrechtliche Leistungsentgelte	3.673	0	0	0	0	0
648	6 + Kostenerstattungen und Kostenumlagen	9.846	4.400	4.500	4.500	4.500	4.500
65	7 + sonstige Einzahlungen	10.081	9.500	8.900	8.900	8.900	8.900
66	8 + Zinsen und sonstige Finanzeinzahlungen	20.314	5.600	5.700	5.700	5.700	5.700
	9 = Einzahlungen aus laufender Verwaltungstätigkeit	512.959	492.600	509.500	529.500	548.900	563.800
70	10 Personalauszahlungen	0	0	0	0	0	0
71	11 + Versorgungsauszahlungen	0	200	200	200	200	200
72	12 + Auszahlungen für Sach- u. Dienstleistungen	52.237	51.900	51.400	50.600	49.900	50.600
75	13 + Zinsen und sonstige Finanzauszahlungen	2.426	2.300	1.800	11.000	20.200	20.100
73	14 + Transferauszahlungen	318.348	357.900	365.600	365.600	365.600	365.600
74	15 + sonstige Auszahlungen	99.181	76.700	62.200	62.200	62.200	62.300
	16 = Auszahlungen aus laufender Verwaltungstätigkeit (Zeilen 10 bis 15)	472.191	489.000	481.200	489.600	498.100	498.800
	17 = Saldo aus laufender Verwaltungstätigkeit (Zeilen 9 ./ 16)	40.768	3.600	28.300	39.900	50.800	65.000
681	18 Einzahlungen aus Zuweis. u. Zuschüss. f. Investitionen u. -förderungsmaßnahmen	681	7.800	0	0	0	0
682	19 + Einzahlungen aus der Veräußerung von Grundstücken und Gebäuden	0	0	0	0	0	0
683	20 + Einzahlungen aus der Veräußerung von beweglichem Anlagevermögen	0	0	0	0	0	0
684	21 + Einzahlungen aus der Veräußerung von Finanzanlagen	0	496.700	0	0	0	0
685	22 + Einzahlungen aus der Abwicklung von Baumaßnahmen	0	0	0	0	0	0
686	23 + Einzahlungen a. Rückflüssen (für Investitionen- u. förderungsmaßnahmen Dritter)	0	0	0	0	0	0
688	24 + Einzahlungen aus Beiträgen u. ä. Entgelten	0	0	0	0	0	0
689	25 + sonstige Investitionseinzahlungen	0	0	0	0	0	0
	26 = Einzahlungen aus Investitionstätigkeit	681	504.500	0	0	0	0
781	27 Auszahlungen von Zuweis. u. Zuschüss. f. Investitionen u. -förderungsmaßnahmen	0	352.000	470.000	0	0	0
782	28 + Auszahlungen für den Erwerb von Grundstücken und Gebäuden	0	0	60.000	0	0	0
783	29 + Auszahlungen für den Erwerb von beweglichem Anlagevermögen	6.343	32.700	3.700	3.700	3.700	3.700
784	30 + Auszahlungen für den Erwerb von Finanzanlagen	0	0	0	0	0	0
785	31 + Auszahlungen für Baumaßnahmen	326	80.000	0	0	0	0
786	32 + Auszahlungen für die Gewährung v. Ausleih. (f. Inv. u. Inv.förderungs-m.Drit.)	0	0	0	0	0	0
787	33 + sonstige Investitionsauszahlungen	0	0	0	0	0	0
	34 = Auszahlungen aus Investitionstätigkeit (Zeilen 27 bis 33)	6.669	464.700	533.700	3.700	3.700	3.700

Doppischer Produktplan 2025

Stand.-Kontensch. Gesamtfinanzplan

(Bundesland 01)

		Ergebnis 2023	Ansatz 2024	Ansatz 2025	Planung 2026	Planung 2027	Planung 2028
	35 = Saldo aus Investitionstätigkeit (Zeilen 26 ./ 34)	-5.987	39.800	-533.700	-3.700	-3.700	-3.700
672	35A + Einzahlungen aus fremden Finanzmitteln	0	0	0	0	0	0
772	35B - Auszahlungen aus fremden Finanzmitteln	0	0	0	0	0	0
	35C Saldo aus fremden Finanzmitteln	0	0	0	0	0	0
	36 Finanzmittelüberschuss/-fehlbetrag (Zeilen 17, 35 und 35 C)	34.781	43.400	-505.400	36.200	47.100	61.300
692	37 + Aufnahme von Krediten f. Investitionen u. -förderungsmaßnahmen	0	352.000	470.000	0	0	0
695	38 + Einzahlungen aus Rückflüssen von Darlehen aus der Anlage liquider Mittel	0	0	0	0	0	0
693	39 + Aufnahme von Kassenkrediten (ohne Kontokorrent)	0	0	0	0	0	0
792	40 - Tilgung von Krediten für Inv. u. Inv.förderungsmaßnahmen	16.723	418.600	14.700	24.100	32.500	31.500
795	41 - Auszahlungen aus der Gewährung von Darlehen zur Anlage liquider Mittel	0	0	0	0	0	0
793	42 - Tilgung von Kassenkrediten (ohne Kontokorrent)	0	0	0	0	0	0
	43 = Saldo aus Finanzierungstätigkeit	-16.723	-66.600	455.300	-24.100	-32.500	-31.500
	44 = Finanzmittelsaldo (= Zeilen 36 + 43)	18.058	-23.200	-50.100	12.100	14.600	29.800
	45 + Finanzmittelbestand am Anfang des Haushaltsjahres	56.229	74.287	51.087	987	13.087	27.687
332	46 - Anfangsbestand Kassenkredite aus Kontokorrent	0	0	0	0	0	0
332	47 + Endbestand Kassenkredite aus Kontokorrent	0	0	0	0	0	0
	48 = Finanzmittelbestand zum Ende des Haushaltsjahres (= Zeilen 44 bis 47)	74.287	51.087	987	13.087	27.687	57.487
	49						
	50 Nachrichtlich: an das Land abzuführender Betrag nach § 21 Abs. 2 des Gesetzes						
	51 zur Aiusführung des Krankenhausfinanzierungsgesetzes (AG-KHG), Einzahlungen aus						
	52 Veräußerung von Finanzanlagen, Auszahlungen aus dem Erwerb von Finanzanlagen und						
	53 und Tilgung von Krediten für Investitionen und Investitionsförderungsmaßnahmen						
7311..	Abzuführender Beitrag nach § 21 Abs. 2 AG-KHG	0	0	0	0	0	0
684	Einzahlungen aus der Veräußerung von Finanzanlagen	0	496.700	0	0	0	0
6842	Börsennotierte Aktien	0	0	0	0	0	0
6843	Nicht börsennotierte Aktien	0	496.700	0	0	0	0
6844	Sonstige Anteilsrechte	0	0	0	0	0	0
6845	Investmentzertifikate	0	0	0	0	0	0
6846	Kapitalmarktpapiere	0	0	0	0	0	0
6847	Geldmarktpapiere	0	0	0	0	0	0
6848	Finanzderivate	0	0	0	0	0	0
784	Auszahlungen aus dem Erwerb von Finanzanlagen	0	0	0	0	0	0
7842	Börsennotierte Aktien	0	0	0	0	0	0

Doppischer Produktplan 2025

Stand.-Kontensch. Gesamtfinanzplan

(Bundesland 01)

Ergebnis 2023

Ansatz 2024

Ansatz 2025

Planung 2026

Planung 2027

Planung 2028

7843	Nicht börsennotierte Aktien	0	0	0	0	0	0
7844	Sonstige Anteilsrechte	0	0	0	0	0	0
7845	Investmentzertifikate	0	0	0	0	0	0
7846	Kapitalmarktpapiere	0	0	0	0	0	0
7847	Geldmarktpapiere	0	0	0	0	0	0
7848	Finanzderivate	0	0	0	0	0	0
792..4	Umschuldung	0	0	0	0	0	0
792..5	Ordentliche Tilgung	16.723	418.600	14.700	24.100	32.500	31.500
792..6	Außerordentliche Tilgung	0	0	0	0	0	0

Doppischer Produktplan 2025

Hauptproduktbereich	1	Zentrale Verwaltung
Produktbereich	1.1	Innere Verwaltung
Produktgruppe	1.1.1	Verwaltungssteuerung und -service

<u>Stand.-Kontensch. Teilergebnisplan</u> (Bundesland 01)			Ergebnis 2023	Ansatz 2024	Ansatz 2025	Planung 2026	Planung 2027	Planung 2028
41	2 + Zuwendungen und allgemeine Umlagen		0	0	200	200	200	200
441, 442, 446	5 + privatrechtliche Leistungsentgelte		6.758	0	0	0	0	0
	10 = Erträge		6.758	0	200	200	200	200
51	12 + Versorgungsaufwendungen		0	200	200	200	200	200
52	13 + Aufwendungen für Sach- u. Dienstleistungen		2.324	2.800	2.900	2.900	2.900	2.900
57	14 + bilanzielle Abschreibungen		0	0	200	200	200	200
54	16 + sonstige Aufwendungen		10.198	12.400	12.400	12.400	12.400	12.400
	18 = Aufwendungen (Zeilen 11 bis 16)		12.521	15.400	15.700	15.700	15.700	15.700
	19 Ergebnis der laufenden Verwaltungstätigkeit (Zeilen 10 ./ 18)		-5.764	-15.400	-15.500	-15.500	-15.500	-15.500
	22 = Finanzergebnis (Zeilen 20 und 21)		0	0	0	0	0	0
	23 = Ergebnis v. Berücksichtigung d. int. Leistungsbeziehungen (Zeilen 19 u. 22)		-5.764	-15.400	-15.500	-15.500	-15.500	-15.500
	26 = Ergebnis (= Zeilen 23, 24, 25)		-5.764	-15.400	-15.500	-15.500	-15.500	-15.500
571+574	Bilanzielle Abschreib. a.immat. Verm.ggst. u.Sachanl. sowie auf gel. Zuwendungen		0	0	200	200	200	200
416+437	- Erträge a.d. Auflösung v. Sonderposten a. Zuschüssen u. Zuweis. sowie f.Beitr.		0	0	200	200	200	200
	= Nettoabschreibungsaufwand		0	0	0	0	0	0

<u>Stand.-Kontensch. Teilfinanzplan</u> (Bundesland 01)			Ergebnis 2023	Ansatz 2024	Ansatz 2025	Planung 2026	Planung 2027	Planung 2028
641, 642, 646	5 + privatrechtliche Leistungsentgelte		2.688	0	0	0	0	0
	9 = Einzahlungen aus laufender Verwaltungstätigkeit		2.688	0	0	0	0	0
71	11 + Versorgungsauszahlungen		0	200	200	200	200	200
72	12 + Auszahlungen für Sach- u. Dienstleistungen		2.324	2.800	2.900	2.900	2.900	2.900
74	15 + sonstige Auszahlungen		10.513	12.400	12.400	12.400	12.400	12.400
	16 = Auszahlungen aus laufender Verwaltungstätigkeit (Zeilen 10 bis 15)		12.836	15.400	15.500	15.500	15.500	15.500
	17 = Saldo aus laufender Verwaltungstätigkeit (Zeilen 9 ./ 16)		-10.148	-15.400	-15.500	-15.500	-15.500	-15.500
681	18 Einzahlungen aus Zuweis.und Zuschüss.f. Investitionen u. -förderungsmaßnahmen		0	2.800	0	0	0	0
	26 = Summe der investiven Einzahlungen		0	2.800	0	0	0	0
782	28 + Auszahlungen für den Erwerb von Grundstücken und Gebäuden		0	0	60.000	0	0	0
783	29 + Auszahlungen für den Erwerb von beweglichem Anlagevermögen		0	9.000	0	0	0	0
	34 = Auszahlungen aus Investitionstätigkeit (Zeilen 27 bis 33)		0	9.000	60.000	0	0	0
	35 = Saldo aus Investitionstätigkeit (Zeilen 26 ./ 34)		0	-6.200	-60.000	0	0	0
	35C = Saldo aus fremden Finanzmitteln		0	0	0	0	0	0
	36 = Finanzmittelüberschuss/-fehlbetrag (Zeilen 17 und 35C)		-10.148	-21.600	-75.500	-15.500	-15.500	-15.500

Doppischer Produktplan 2025

Hauptproduktbereich	1	Zentrale Verwaltung	verantwortlich:	AD / FDL 11 (Detailverantwortung liegt bei jeweiliger bewirtschaftender Stelle)
Produktbereich	1.1	Innere Verwaltung		
Produktgruppe	1.1.1	Verwaltungssteuerung und -service		
Produkt	1.1.1.001	Ehrenamtliche Gemeindeorgane		

Textliche Kurzbeschreibung

- a) Vorbereitung, Durchführung und Nachbereitung des Sitzungsdienstes für den Amtsausschuss, die Stadtvertretung, die Gemeindevertretungen sowie die Hauptausschüsse (Amt, Meldorf und Albersdorf); Beratung des Ehrenamtes in allgemeinen Verwaltungsangelegenheiten
b) Aufwandsentschädigungen, Sitzungsgelder, Fahrtkosten

Ziele/Auftrag

Optimierung der Koordination des Sitzungsdienstes (Vorbereitung, Durchführung, Nachbereitung), organisatorische und fachliche Unterstützung des Ehrenamtes zur besseren Willensbildung

Auftragsgrundlage(Rechtsgrundlage, zugrundeliegende Beschlüsse ggf. je Leistung)

Gemeindeordnung, Amtsordnung, Hauptsatzungen, Geschäftsordnungen, Entschädigungsverordnungen, Einzelbeschlüsse

Zielgruppe (Zielgruppe ggf. je Leistung)

Mitglieder der politischen Gremien

Politisches Gremium

Amtsausschuss, Stadtvertretung, Gemeindevertretungen, Hauptausschüsse

Stand.-Kontensch. Teilergebnisplan		Ergebnis 2023	Ansatz 2024	Ansatz 2025	Planung 2026	Planung 2027	Planung 2028
(Bundesland 01)							
	10 = Erträge	0	0	0	0	0	0
51	12 + Versorgungsaufwendungen	0	200	200	200	200	200
52	13 + Aufwendungen für Sach- u. Dienstleistungen	1.621	2.000	2.000	2.000	2.000	2.000
54	16 + sonstige Aufwendungen	9.445	10.000	10.000	10.000	10.000	10.000
	18 = Aufwendungen (Zeilen 11 bis 16)	11.066	12.200	12.200	12.200	12.200	12.200
	19 Ergebnis der laufenden Verwaltungstätigkeit (Zeilen 10 ./ 18)	-11.066	-12.200	-12.200	-12.200	-12.200	-12.200
	22 = Finanzergebnis (Zeilen 20 und 21)	0	0	0	0	0	0
	23 = Ergebnis v. Berücksichtigung d. int. Leistungsbeziehungen (Zeilen 19 u. 22)	-11.066	-12.200	-12.200	-12.200	-12.200	-12.200
	26 = Ergebnis (= Zeilen 23, 24, 25)	-11.066	-12.200	-12.200	-12.200	-12.200	-12.200
	= Nettoabschreibungsaufwand	0	0	0	0	0	0

Stand.-Kontensch. Teilfinanzplan		Ergebnis 2023	Ansatz 2024	Ansatz 2025	Planung 2026	Planung 2027	Planung 2028
(Bundesland 01)							
	9 = Einzahlungen aus laufender Verwaltungstätigkeit	0	0	0	0	0	0
71	11 + Versorgungsauszahlungen	0	200	200	200	200	200
72	12 + Auszahlungen für Sach- u. Dienstleistungen	1.621	2.000	2.000	2.000	2.000	2.000
74	15 + sonstige Auszahlungen	9.760	10.000	10.000	10.000	10.000	10.000
	16 = Auszahlungen aus laufender Verwaltungstätigkeit (Zeilen 10 bis 15)	11.381	12.200	12.200	12.200	12.200	12.200
	17 = Saldo aus laufender Verwaltungstätigkeit (Zeilen 9 ./ 16)	-11.381	-12.200	-12.200	-12.200	-12.200	-12.200
681	18 Einzahlungen aus Zuweis.und Zuschüss.f. Investitionen u. -förderungsmaßnahmen	0	2.800	0	0	0	0
	26 = Summe der investiven Einzahlungen	0	2.800	0	0	0	0

Doppischer Produktplan 2025

Hauptproduktbereich	1	Zentrale Verwaltung	verantwortlich: AD / FDL 11 (Detailverantwortung liegt bei jeweiliger bewirtschaftender Stelle)					
Produktbereich	1.1	Innere Verwaltung						
Produktgruppe	1.1.1	Verwaltungssteuerung und -service						
Produkt	1.1.1.001	Ehrenamtliche Gemeindeorgane						
<u>Stand.-Kontensch. Teilfinanzplan</u>			Ergebnis 2023	Ansatz 2024	Ansatz 2025	Planung 2026	Planung 2027	Planung 2028
(Bundesland 01)								
783	29 + Auszahlungen für den Erwerb von beweglichem Anlagevermögen		0	9.000	0	0	0	0
	34 = Auszahlungen aus Investitionstätigkeit (Zeilen 27 bis 33)		0	9.000	0	0	0	0
	35 = Saldo aus Investitionstätigkeit (Zeilen 26 ./ 34)		0	-6.200	0	0	0	0
	35C = Saldo aus fremden Finanzmitteln		0	0	0	0	0	0
	36 = Finanzmittelüberschuss/-fehlbetrag (Zeilen 17 und 35C)		-11.381	-18.400	-12.200	-12.200	-12.200	-12.200
<u>Teilfinanzplan investiv</u>			Ergebnis 2023	Ansatz 2024	Ansatz 2025	Planung 2026	Planung 2027	Planung 2028
7020 Digitale Gremienarbeit								
681	18	Einzahlungen aus Zuweis.und Zuschüss.f. Investitionen u. -förderungsmaßnahmen	0	2.800	0	0	0	0
	26	Summe der investiven Einzahlungen	0	2.800	0	0	0	0
783	29	+ Auszahlungen für den Erwerb von beweglichem Anlagevermögen	0	9.000	0	0	0	0
	34	Summe der investiven Auszahlungen (Zeilen 27 bis 33)	0	9.000	0	0	0	0
	35	Saldo aus Investitionstätigkeit (Zeilen 26 ./ 34)	0	-6.200	0	0	0	0

Doppischer Produktplan 2025

Hauptproduktbereich	1	Zentrale Verwaltung	verantwortlich:	FDL 10 (Detailverantwortung liegt bei jeweiliger bewirtschaftender Stelle)
Produktbereich	1.1	Innere Verwaltung		
Produktgruppe	1.1.1	Verwaltungssteuerung und -service		
Produkt	1.1.1.003	Hauptamt		

Textliche Kurzbeschreibung

Bereitstellung und Durchführung von internen und externen Organisations- und Verwaltungsleistungen einschließlich der notwendigen Serviceleistungen für die gesamte Verwaltung, die Verwaltungsspitze, der Gremien und der Politik. Erarbeitung und Vorlage von Gutachten und Stellungnahmen, ggf. in Abstimmung mit bzw. nach Einholung von Rechtsauskünften von Kommunalen Spitzenverbänden, der Kommunal-aufsicht, von Anwalts- bzw. Fachanwaltsbüros etc. Ziel- und ergebnisorientierte Entwicklung und Gestaltung der Prozesse und Strukturen der Verwaltungsorganisation.

Ziele/Auftrag

S.O.

Auftragsgrundlage(Rechtsgrundlage, zugrundeliegende Beschlüsse ggf. je Leistung)

Landesrecht, Gremienbeschlüsse

Zielgruppe (Zielgruppe ggf. je Leistung)

Beschäftigte, Gemeinden, Schulverbände

Politisches Gremium

Gemeindevertretungen, Schulverbände, Amtsausschuss

<u>Stand.-Kontensch. Teilergebnisplan</u>		Ergebnis 2023	Ansatz 2024	Ansatz 2025	Planung 2026	Planung 2027	Planung 2028
(Bundesland 01)							
	10 = Erträge	0	0	0	0	0	0
52	13 + Aufwendungen für Sach- u. Dienstleistungen	39	0	0	0	0	0
54	16 + sonstige Aufwendungen	753	2.300	2.300	2.300	2.300	2.300
	18 = Aufwendungen (Zeilen 11 bis 16)	792	2.300	2.300	2.300	2.300	2.300
	19 Ergebnis der laufenden Verwaltungstätigkeit (Zeilen 10 ./ 18)	-792	-2.300	-2.300	-2.300	-2.300	-2.300
	22 = Finanzergebnis (Zeilen 20 und 21)	0	0	0	0	0	0
	23 = Ergebnis v. Berücksichtigung d. int. Leistungsbeziehungen (Zeilen 19 u. 22)	-792	-2.300	-2.300	-2.300	-2.300	-2.300
	26 = Ergebnis (= Zeilen 23, 24, 25)	-792	-2.300	-2.300	-2.300	-2.300	-2.300
	= Nettoabschreibungsaufwand	0	0	0	0	0	0

<u>Stand.-Kontensch. Teilfinanzplan</u>		Ergebnis 2023	Ansatz 2024	Ansatz 2025	Planung 2026	Planung 2027	Planung 2028
(Bundesland 01)							
	9 = Einzahlungen aus laufender Verwaltungstätigkeit	0	0	0	0	0	0
72	12 + Auszahlungen für Sach- u. Dienstleistungen	39	0	0	0	0	0
74	15 + sonstige Auszahlungen	753	2.300	2.300	2.300	2.300	2.300
	16 = Auszahlungen aus laufender Verwaltungstätigkeit (Zeilen 10 bis 15)	792	2.300	2.300	2.300	2.300	2.300
	17 = Saldo aus laufender Verwaltungstätigkeit (Zeilen 9 ./ 16)	-792	-2.300	-2.300	-2.300	-2.300	-2.300
	26 = Summe der investiven Einzahlungen	0	0	0	0	0	0
	34 = Auszahlungen aus Investitionstätigkeit (Zeilen 27 bis 33)	0	0	0	0	0	0
	35 = Saldo aus Investitionstätigkeit (Zeilen 26 ./ 34)	0	0	0	0	0	0
	35C = Saldo aus fremden Finanzmitteln	0	0	0	0	0	0
	36 = Finanzmittelüberschuss/-fehlbetrag (Zeilen 17 und 35C)	-792	-2.300	-2.300	-2.300	-2.300	-2.300

Doppischer Produktplan 2025

Hauptproduktbereich	1	Zentrale Verwaltung	verantwortlich:	FDL 20 (Detailverantwortung liegt bei jeweiliger bewirtschaftender Stelle)
Produktbereich	1.1	Innere Verwaltung		
Produktgruppe	1.1.1	Verwaltungssteuerung und -service		
Produkt	1.1.1.004	Finanzen		

Textliche Kurzbeschreibung

Aufstellung von rechtmäßigen und genehmigungsfähigen Haushaltsplänen, deren rechtmäßiger Vollzug und die Aufstellung von rechtmäßigen Jahresabschlüssen nach den Grundsätzen der doppelten kommunalen Finanzbuchhaltung sowie die Aufstellung von nachhaltigen mittelfristigen Finanz- und Investitionsplanungen. Beschaffung der wesentlichen zur Erfüllung der Aufgaben notwendigen Einnahmen Gewerbesteuer, Grundsteuer, Hundesteuer, Vergütungssteuer, Abgaben etc. mit folgenden Tätigkeiten: - Berechnen und Veranlagungen der Steuer - Erlass von Haftungs-, - und Duldungsbescheiden - Festsetzen von Buß- und Zwangsgeldern - Festsetzen von Zinsen und sonstigen Nebenforderungen - zwangsweise Einziehung der Ansprüche durch Forderungs- und Sachpfändungen, Anträge zur Abnahme der Vermögensauskunft, Vollstreckung in das unbewegliche Vermögen - Entscheidung über Billigkeitsmaßnahmen, Prüfen von und Entscheidung über Sicherheitsleistungen - Bearbeitung von Rechtsbehelfen - Feststellen der Uneinbringlichkeit von Forderungen

Ziele/Auftrag

S.O.

Auftragsgrundlage(Rechtsgrundlage, zugrundeliegende Beschlüsse ggf. je Leistung)

Gesetzliche Grundlage und Gremienbeschlüsse Art. 106 Abs. 6 GG, GewStG, GewStDV, GrStG, AO, KAG, VwVfG, VwGO, VwZVG, ZPO, ZVG, InsO, BGB, HGB, AnfG, KG, Satzungen

Zielgruppe (Zielgruppe ggf. je Leistung)

Gemeinden, Abgabepflichtige, Zahlungspflichtige

Politisches Gremium

Amtsausschuss, Gemeindevertretungen

Doppischer Produktplan 2025

Hauptproduktbereich	1	Zentrale Verwaltung	verantwortlich:	FDL 31 (Detailverantwortung liegt bei jeweiliger bewirtschaftender Stelle)
Produktbereich	1.1	Innere Verwaltung		
Produktgruppe	1.1.1	Verwaltungssteuerung und -service		
Produkt	1.1.1.006	Gebäude- und Liegenschaftsservice		

Textliche Kurzbeschreibung

Betrieb von unbebauten und bebauten Liegenschaften, Abbruch, Verwaltung der Erbbaurechtsverträge, Verwaltung und Verkauf der Baulandgrundstücke.

Ziele/Auftrag

Werterhaltung und wirtschaftlicher Betrieb von unbebauten und bebauten Liegenschaften.

Auftragsgrundlage(Rechtsgrundlage, zugrundeliegende Beschlüsse ggf. je Leistung)

Bürgerliches Gesetzbuch / Erbbaurechtsgesetz / Vergaberecht / Ortsrecht / Gremienbeschlüsse

Zielgruppe (Zielgruppe ggf. je Leistung)

Pächter, Erbbauberechtigte

Politisches Gremium

Gemeindevertretung

Stand.-Kontensch. Teilergebnisplan		Ergebnis 2023	Ansatz 2024	Ansatz 2025	Planung 2026	Planung 2027	Planung 2028
(Bundesland 01)							
41	2 + Zuwendungen und allgemeine Umlagen	0	0	200	200	200	200
441, 442, 446	5 + privatrechtliche Leistungsentgelte	6.758	0	0	0	0	0
	10 = Erträge	6.758	0	200	200	200	200
52	13 + Aufwendungen für Sach- u. Dienstleistungen	663	800	900	900	900	900
57	14 + bilanzielle Abschreibungen	0	0	200	200	200	200
54	16 + sonstige Aufwendungen	0	100	100	100	100	100
	18 = Aufwendungen (Zeilen 11 bis 16)	663	900	1.200	1.200	1.200	1.200
	19 Ergebnis der laufenden Verwaltungstätigkeit (Zeilen 10 ./ 18)	6.095	-900	-1.000	-1.000	-1.000	-1.000
	22 = Finanzergebnis (Zeilen 20 und 21)	0	0	0	0	0	0
	23 = Ergebnis v. Berücksichtigung d. int. Leistungsbeziehungen (Zeilen 19 u. 22)	6.095	-900	-1.000	-1.000	-1.000	-1.000
	26 = Ergebnis (= Zeilen 23, 24, 25)	6.095	-900	-1.000	-1.000	-1.000	-1.000
571+574	Bilanzielle Abschreib. a.immat. Verm.ggst. u.Sachanl. sowie auf gel. Zuwendungen	0	0	200	200	200	200
416+437	- Erträge a.d. Auflösung v. Sonderposten a. Zuschüssen u. Zuweis. sowie f.Beitr.	0	0	200	200	200	200
	= Nettoabschreibungsaufwand	0	0	0	0	0	0

Stand.-Kontensch. Teilfinanzplan		Ergebnis 2023	Ansatz 2024	Ansatz 2025	Planung 2026	Planung 2027	Planung 2028
(Bundesland 01)							
641, 642, 646	5 + privatrechtliche Leistungsentgelte	2.688	0	0	0	0	0
	9 = Einzahlungen aus laufender Verwaltungstätigkeit	2.688	0	0	0	0	0
72	12 + Auszahlungen für Sach- u. Dienstleistungen	663	800	900	900	900	900
74	15 + sonstige Auszahlungen	0	100	100	100	100	100
	16 = Auszahlungen aus laufender Verwaltungstätigkeit (Zeilen 10 bis 15)	663	900	1.000	1.000	1.000	1.000

Doppischer Produktplan 2025

Hauptproduktbereich	1	Zentrale Verwaltung	verantwortlich: FDL 31 (Detailverantwortung liegt bei jeweiliger bewirtschaftender Stelle)					
Produktbereich	1.1	Innere Verwaltung						
Produktgruppe	1.1.1	Verwaltungssteuerung und -service						
Produkt	1.1.1.006	Gebäude- und Liegenschaftsservice						
<u>Stand.-Kontensch. Teilfinanzplan</u>			Ergebnis 2023	Ansatz 2024	Ansatz 2025	Planung 2026	Planung 2027	Planung 2028
(Bundesland 01)								
782	17 = Saldo aus laufender Verwaltungstätigkeit (Zeilen 9 ./ 16)		2.025	-900	-1.000	-1.000	-1.000	-1.000
	26 = Summe der investiven Einzahlungen		0	0	0	0	0	0
	28 + Auszahlungen für den Erwerb von Grundstücken und Gebäuden		0	0	60.000	0	0	0
	34 = Auszahlungen aus Investitionstätigkeit (Zeilen 27 bis 33)		0	0	60.000	0	0	0
	35 = Saldo aus Investitionstätigkeit (Zeilen 26 ./ 34)		0	0	-60.000	0	0	0
	35C = Saldo aus fremden Finanzmitteln		0	0	0	0	0	0
	36 = Finanzmittelüberschuss/-fehlbetrag (Zeilen 17 und 35C)		2.025	-900	-61.000	-1.000	-1.000	-1.000
<u>Teilfinanzplan investiv</u>			Ergebnis 2023	Ansatz 2024	Ansatz 2025	Planung 2026	Planung 2027	Planung 2028
5002 B-Plan Nr. 5								
782	26 Summe der investiven Einzahlungen		0	0	0	0	0	0
	28 + Auszahlungen für den Erwerb von Grundstücken und Gebäuden		0	0	60.000	0	0	0
	34 Summe der investiven Auszahlungen (Zeilen 27 bis 33)		0	0	60.000	0	0	0
	35 Saldo aus Investitionstätigkeit (Zeilen 26 ./ 34)		0	0	-60.000	0	0	0
9999 Sammelposten bis 1000 EUR								
	26 Summe der investiven Einzahlungen		0	0	0	0	0	0
	34 Summe der investiven Auszahlungen (Zeilen 27 bis 33)		0	0	0	0	0	0
	35 Saldo aus Investitionstätigkeit (Zeilen 26 ./ 34)		0	0	0	0	0	0

Doppischer Produktplan 2025

Hauptproduktbereich	1	Zentrale Verwaltung						
Produktbereich	1.2	Sicherheit und Ordnung						
Produktgruppe	1.2.2	Ordnungsangelegenheiten						
<u>Stand.-Kontensch. Teilergebnisplan</u>			Ergebnis 2023	Ansatz 2024	Ansatz 2025	Planung 2026	Planung 2027	Planung 2028
(Bundesland 01)								
43	4 + öffentlich-rechtliche Leistungsentgelte		0	3.000	3.000	3.000	3.000	3.000
	10 = Erträge		0	3.000	3.000	3.000	3.000	3.000
52	13 + Aufwendungen für Sach- u. Dienstleistungen		0	500	500	500	500	500
57	14 + bilanzielle Abschreibungen		10	100	100	100	100	100
54	16 + sonstige Aufwendungen		0	3.000	3.000	3.000	3.000	3.000
	18 = Aufwendungen (Zeilen 11 bis 16)		10	3.600	3.600	3.600	3.600	3.600
	19 Ergebnis der laufenden Verwaltungstätigkeit (Zeilen 10 ./ 18)		-10	-600	-600	-600	-600	-600
	22 = Finanzergebnis (Zeilen 20 und 21)		0	0	0	0	0	0
	23 = Ergebnis v. Berücksichtigung d. int. Leistungsbeziehungen (Zeilen 19 u. 22)		-10	-600	-600	-600	-600	-600
	26 = Ergebnis (= Zeilen 23, 24, 25)		-10	-600	-600	-600	-600	-600
571+574	Bilanzielle Abschreib. a.immat. Verm.ggst. u.Sachanl. sowie auf gel. Zuwendungen		10	100	100	100	100	100
	= Nettoabschreibungsaufwand		10	100	100	100	100	100
<u>Stand.-Kontensch. Teilfinanzplan</u>			Ergebnis 2023	Ansatz 2024	Ansatz 2025	Planung 2026	Planung 2027	Planung 2028
(Bundesland 01)								
63	4 + öffentlich-rechtliche Leistungsentgelte		0	3.000	3.000	3.000	3.000	3.000
	9 = Einzahlungen aus laufender Verwaltungstätigkeit		0	3.000	3.000	3.000	3.000	3.000
72	12 + Auszahlungen für Sach- u. Dienstleistungen		0	500	500	500	500	500
74	15 + sonstige Auszahlungen		0	3.000	3.000	3.000	3.000	3.000
	16 = Auszahlungen aus laufender Verwaltungstätigkeit (Zeilen 10 bis 15)		0	3.500	3.500	3.500	3.500	3.500
	17 = Saldo aus laufender Verwaltungstätigkeit (Zeilen 9 ./ 16)		0	-500	-500	-500	-500	-500
	26 = Summe der investiven Einzahlungen		0	0	0	0	0	0
	34 = Auszahlungen aus Investitionstätigkeit (Zeilen 27 bis 33)		0	0	0	0	0	0
	35 = Saldo aus Investitionstätigkeit (Zeilen 26 ./ 34)		0	0	0	0	0	0
35C	Saldo aus fremden Finanzmitteln		0	0	0	0	0	0
	36 = Finanzmittelüberschuss/-fehlbetrag (Zeilen 17 und 35C)		0	-500	-500	-500	-500	-500

Doppischer Produktplan 2025

Hauptproduktbereich	1	Zentrale Verwaltung	verantwortlich:	FDL 40 / 41 (Detailverantwortung liegt bei jeweiliger bewirtschaftender Stelle)
Produktbereich	1.2	Sicherheit und Ordnung		
Produktgruppe	1.2.2	Ordnungsangelegenheiten		
Produkt	1.2.2.001	Öffentliche Ordnung		
Textliche Kurzbeschreibung				
Wahrnehmung von Aufgaben im Rahmen der Gefahrenabwehr als örtliche Ordnungsbehörde einschließlich Verfolgung von Ordnungswidrigkeiten zur Gewährleistung der öffentlichen Sicherheit sowie Wahrnehmung aller Aufgaben von Bürgerbüros				
Ziele/Auftrag				
Einhaltung der öffentlichen Sicherheit sowie Verarbeitung melderechtlicher Vorgänge, Personalausweis- und Passangelegenheiten sowie sonstige Serviceleistungen der Bürgerbüros				
Auftragsgrundlage(Rechtsgrundlage, zugrundeliegende Beschlüsse ggf. je Leistung)				
Landesverwaltungsgesetz Schl.-H. diverse Spezialgesetze und Verordnungen				
Zielgruppe (Zielgruppe ggf. je Leistung)				
Bevölkerung, Behörden, Betriebe				
Politisches Gremium				

<u>Stand.-Kontensch. Teilergebnisplan</u>		Ergebnis 2023	Ansatz 2024	Ansatz 2025	Planung 2026	Planung 2027	Planung 2028
(Bundesland 01)							
43	4 + öffentlich-rechtliche Leistungsentgelte	0	3.000	3.000	3.000	3.000	3.000
	10 = Erträge	0	3.000	3.000	3.000	3.000	3.000
52	13 + Aufwendungen für Sach- u. Dienstleistungen	0	500	500	500	500	500
57	14 + bilanzielle Abschreibungen	10	100	100	100	100	100
54	16 + sonstige Aufwendungen	0	3.000	3.000	3.000	3.000	3.000
	18 = Aufwendungen (Zeilen 11 bis 16)	10	3.600	3.600	3.600	3.600	3.600
	19 Ergebnis der laufenden Verwaltungstätigkeit (Zeilen 10 ./ 18)	-10	-600	-600	-600	-600	-600
	22 = Finanzergebnis (Zeilen 20 und 21)	0	0	0	0	0	0
	23 = Ergebnis v. Berücksichtigung d. int. Leistungsbeziehungen (Zeilen 19 u. 22)	-10	-600	-600	-600	-600	-600
	26 = Ergebnis (= Zeilen 23, 24, 25)	-10	-600	-600	-600	-600	-600
571+574	Bilanzielle Abschreib. a.immat. Verm.ggst. u.Sachanl. sowie auf gel. Zuwendungen	10	100	100	100	100	100
	= Nettoabschreibungsaufwand	10	100	100	100	100	100
<u>Stand.-Kontensch. Teilfinanzplan</u>		Ergebnis 2023	Ansatz 2024	Ansatz 2025	Planung 2026	Planung 2027	Planung 2028
(Bundesland 01)							
63	4 + öffentlich-rechtliche Leistungsentgelte	0	3.000	3.000	3.000	3.000	3.000
	9 = Einzahlungen aus laufender Verwaltungstätigkeit	0	3.000	3.000	3.000	3.000	3.000
72	12 + Auszahlungen für Sach- u. Dienstleistungen	0	500	500	500	500	500
74	15 + sonstige Auszahlungen	0	3.000	3.000	3.000	3.000	3.000
	16 = Auszahlungen aus laufender Verwaltungstätigkeit (Zeilen 10 bis 15)	0	3.500	3.500	3.500	3.500	3.500
	17 = Saldo aus laufender Verwaltungstätigkeit (Zeilen 9 ./ 16)	0	-500	-500	-500	-500	-500

Doppischer Produktplan 2025

Hauptproduktbereich	1	Zentrale Verwaltung	verantwortlich: FDL 40 / 41 (Detailverantwortung liegt bei jeweiliger bewirtschaftender Stelle)					
Produktbereich	1.2	Sicherheit und Ordnung						
Produktgruppe	1.2.2	Ordnungsangelegenheiten						
Produkt	1.2.2.001	Öffentliche Ordnung						
<u>Stand.-Kontensch. Teilfinanzplan</u>			Ergebnis 2023	Ansatz 2024	Ansatz 2025	Planung 2026	Planung 2027	Planung 2028
(Bundesland 01)								
26 = Summe der investiven Einzahlungen			0	0	0	0	0	0
34 = Auszahlungen aus Investitionstätigkeit (Zeilen 27 bis 33)			0	0	0	0	0	0
35 = Saldo aus Investitionstätigkeit (Zeilen 26 ./ 34)			0	0	0	0	0	0
35C = Saldo aus fremden Finanzmitteln			0	0	0	0	0	0
36 = Finanzmittelüberschuss/-fehlbetrag (Zeilen 17 und 35C)			0	-500	-500	-500	-500	-500

Doppischer Produktplan 2025

Hauptproduktbereich		1	Zentrale Verwaltung							
Produktbereich		1.2	Sicherheit und Ordnung							
Produktgruppe		1.2.6	Brandschutz							
<u>Stand.-Kontensch. Teilergebnisplan</u>					Ergebnis 2023	Ansatz 2024	Ansatz 2025	Planung 2026	Planung 2027	Planung 2028
(Bundesland 01)										
41	2 + Zuwendungen und allgemeine Umlagen		2.166	600	600	600	600	400		
441, 442, 446	5 + privatrechtliche Leistungsentgelte		1.815	0	0	0	0	0		
448	6 + Kostenerstattungen und Kostenumlagen		0	0	100	100	100	100		
45	7 + sonstige ordentliche Erträge		112	0	0	0	0	0		
	10 = Erträge		4.093	600	700	700	700	500		
52	13 + Aufwendungen für Sach- u. Dienstleistungen		12.586	14.000	13.800	13.000	12.300	13.000		
57	14 + bilanzielle Abschreibungen		4.071	2.500	4.900	4.700	4.400	3.900		
53	15 + Transferaufwendungen		1.450	400	400	400	400	400		
54	16 + sonstige Aufwendungen		6.203	7.600	7.600	7.600	7.600	7.600		
	18 = Aufwendungen (Zeilen 11 bis 16)		24.311	24.500	26.700	25.700	24.700	24.900		
	19 Ergebnis der laufenden Verwaltungstätigkeit (Zeilen 10 ./ 18)		-20.217	-23.900	-26.000	-25.000	-24.000	-24.400		
	22 = Finanzergebnis (Zeilen 20 und 21)		0	0	0	0	0	0		
	23 = Ergebnis v. Berücksichtigung d. int. Leistungsbeziehungen (Zeilen 19 u. 22)		-20.217	-23.900	-26.000	-25.000	-24.000	-24.400		
	26 = Ergebnis (= Zeilen 23, 24, 25)		-20.217	-23.900	-26.000	-25.000	-24.000	-24.400		
571+574	Bilanzielle Abschreib. a.immat. Verm.ggst. u.Sachanl. sowie auf gel. Zuwendungen		4.071	2.500	4.900	4.700	4.400	3.900		
416+437	- Erträge a.d. Auflösung v. Sonderposten a. Zuschüssen u. Zuweis. sowie f.Beitr.		866	600	600	600	600	400		
	= Nettoabschreibungsaufwand		3.206	1.900	4.300	4.100	3.800	3.500		
<u>Stand.-Kontensch. Teilfinanzplan</u>					Ergebnis 2023	Ansatz 2024	Ansatz 2025	Planung 2026	Planung 2027	Planung 2028
(Bundesland 01)										
61	2 + Zuwendungen und allgemeine Umlagen		1.300	0	0	0	0	0		
641, 642, 646	5 + privatrechtliche Leistungsentgelte		915	0	0	0	0	0		
648	6 + Kostenerstattungen und Kostenumlagen		441	0	100	100	100	100		
65	7 + sonstige Einzahlungen		72	0	0	0	0	0		
	9 = Einzahlungen aus laufender Verwaltungstätigkeit		2.728	0	100	100	100	100		
72	12 + Auszahlungen für Sach- u. Dienstleistungen		17.344	14.000	13.800	13.000	12.300	13.000		
73	14 + Transferauszahlungen		1.450	400	400	400	400	400		
74	15 + sonstige Auszahlungen		6.199	7.600	7.600	7.600	7.600	7.600		
	16 = Auszahlungen aus laufender Verwaltungstätigkeit (Zeilen 10 bis 15)		24.993	22.000	21.800	21.000	20.300	21.000		
	17 = Saldo aus laufender Verwaltungstätigkeit (Zeilen 9 ./ 16)		-22.265	-22.000	-21.700	-20.900	-20.200	-20.900		
681	18 Einzahlungen aus Zuweis.und Zuschüss.f. Investitionen u. -förderungsmaßnahmen		681	5.000	0	0	0	0		
	26 = Summe der investiven Einzahlungen		681	5.000	0	0	0	0		
783	29 + Auszahlungen für den Erwerb von beweglichem Anlagevermögen		6.343	23.700	3.700	3.700	3.700	3.700		

Doppischer Produktplan 2025

Hauptproduktbereich	1	Zentrale Verwaltung						
Produktbereich	1.2	Sicherheit und Ordnung						
Produktgruppe	1.2.6	Brandschutz						
<u>Stand.-Kontensch. Teilfinanzplan</u>			Ergebnis 2023	Ansatz 2024	Ansatz 2025	Planung 2026	Planung 2027	Planung 2028
(Bundesland 01)								
34 = Auszahlungen aus Investitionstätigkeit (Zeilen 27 bis 33)			6.343	23.700	3.700	3.700	3.700	3.700
35 = Saldo aus Investitionstätigkeit (Zeilen 26 ./ 34)			-5.661	-18.700	-3.700	-3.700	-3.700	-3.700
35C = Saldo aus fremden Finanzmitteln			0	0	0	0	0	0
36 = Finanzmittelüberschuss/-fehlbetrag (Zeilen 17 und 35C)			-27.926	-40.700	-25.400	-24.600	-23.900	-24.600

Doppischer Produktplan 2025

Hauptproduktbereich	1	Zentrale Verwaltung	verantwortlich:	FDL 41 (Detailverantwortung liegt bei jeweiliger bewirtschaftender Stelle)
Produktbereich	1.2	Sicherheit und Ordnung		
Produktgruppe	1.2.6	Brandschutz		
Produkt	1.2.6.001	Brandschutz		

Textliche Kurzbeschreibung

Feuerlöschwesen, vorbeugender Brandschutz, technische Hilfeleistung

Ziele/Auftrag

Bekämpfung von Bränden und Schutz von Menschen und Sachen vor Brandschäden, Hilfeleistung bei Not- und Unglücksfällen (Technische Hilfe), Verhütung von Bränden und Brandgefahren, Brandschutzaufklärung

Auftragsgrundlage (Rechtsgrundlage, zugrundeliegende Beschlüsse ggf. je Leistung)

Brandschutzgesetz

Zielgruppe (Zielgruppe ggf. je Leistung)

Einwohnerinnen und Einwohner des Amtes Mitteldithmarschen, Hilfesuchende, Behörden, Betriebe

Politisches Gremium

Gemeindevertretung, sämtliche Gremien

<u>Stand.-Kontensch. Teilergebnisplan</u>		Ergebnis 2023	Ansatz 2024	Ansatz 2025	Planung 2026	Planung 2027	Planung 2028
(Bundesland 01)							
41	2 + Zuwendungen und allgemeine Umlagen	2.166	600	600	600	600	400
441, 442, 446	5 + privatrechtliche Leistungsentgelte	1.815	0	0	0	0	0
448	6 + Kostenerstattungen und Kostenumlagen	0	0	100	100	100	100
45	7 + sonstige ordentliche Erträge	112	0	0	0	0	0
	10 = Erträge	4.093	600	700	700	700	500
52	13 + Aufwendungen für Sach- u. Dienstleistungen	12.586	14.000	13.800	13.000	12.300	13.000
57	14 + bilanzielle Abschreibungen	4.071	2.500	4.900	4.700	4.400	3.900
53	15 + Transferaufwendungen	1.450	400	400	400	400	400
54	16 + sonstige Aufwendungen	6.203	7.600	7.600	7.600	7.600	7.600
	18 = Aufwendungen (Zeilen 11 bis 16)	24.311	24.500	26.700	25.700	24.700	24.900
	19 Ergebnis der laufenden Verwaltungstätigkeit (Zeilen 10 ./ 18)	-20.217	-23.900	-26.000	-25.000	-24.000	-24.400
	22 = Finanzergebnis (Zeilen 20 und 21)	0	0	0	0	0	0
	23 = Ergebnis v. Berücksichtigung d. int. Leistungsbeziehungen (Zeilen 19 u. 22)	-20.217	-23.900	-26.000	-25.000	-24.000	-24.400
	26 = Ergebnis (= Zeilen 23, 24, 25)	-20.217	-23.900	-26.000	-25.000	-24.000	-24.400
571+574	Bilanzielle Abschreib. a.immat. Verm.ggst. u.Sachanl. sowie auf gel. Zuwendungen	4.071	2.500	4.900	4.700	4.400	3.900
416+437	- Erträge a.d. Auflösung v. Sonderposten a. Zuschüssen u. Zuweis. sowie f.Beitr.	866	600	600	600	600	400
	= Nettoabschreibungsaufwand	3.206	1.900	4.300	4.100	3.800	3.500

<u>Stand.-Kontensch. Teilfinanzplan</u>		Ergebnis 2023	Ansatz 2024	Ansatz 2025	Planung 2026	Planung 2027	Planung 2028
(Bundesland 01)							
61	2 + Zuwendungen und allgemeine Umlagen	1.300	0	0	0	0	0
641, 642, 646	5 + privatrechtliche Leistungsentgelte	915	0	0	0	0	0
648	6 + Kostenerstattungen und Kostenumlagen	441	0	100	100	100	100

Doppischer Produktplan 2025

Hauptproduktbereich	1	Zentrale Verwaltung	verantwortlich: FDL 41 (Detailverantwortung liegt bei jeweiliger bewirtschaftender Stelle)					
Produktbereich	1.2	Sicherheit und Ordnung						
Produktgruppe	1.2.6	Brandschutz						
Produkt	1.2.6.001	Brandschutz						
Stand.-Kontensch. Teilfinanzplan (Bundesland 01)			Ergebnis 2023	Ansatz 2024	Ansatz 2025	Planung 2026	Planung 2027	Planung 2028
65	7 + sonstige Einzahlungen		72	0	0	0	0	0
	9 = Einzahlungen aus laufender Verwaltungstätigkeit		2.728	0	100	100	100	100
72	12 + Auszahlungen für Sach- u. Dienstleistungen		17.344	14.000	13.800	13.000	12.300	13.000
73	14 + Transferauszahlungen		1.450	400	400	400	400	400
74	15 + sonstige Auszahlungen		6.199	7.600	7.600	7.600	7.600	7.600
	16 = Auszahlungen aus laufender Verwaltungstätigkeit (Zeilen 10 bis 15)		24.993	22.000	21.800	21.000	20.300	21.000
	17 = Saldo aus laufender Verwaltungstätigkeit (Zeilen 9 ./.. 16)		-22.265	-22.000	-21.700	-20.900	-20.200	-20.900
681	18 Einzahlungen aus Zuweis.und Zuschüss.f. Investitionen u. -förderungsmaßnahmen		681	5.000	0	0	0	0
	26 = Summe der investiven Einzahlungen		681	5.000	0	0	0	0
783	29 + Auszahlungen für den Erwerb von beweglichem Anlagevermögen		6.343	23.700	3.700	3.700	3.700	3.700
	34 = Auszahlungen aus Investitionstätigkeit (Zeilen 27 bis 33)		6.343	23.700	3.700	3.700	3.700	3.700
	35 = Saldo aus Investitionstätigkeit (Zeilen 26 ./.. 34)		-5.661	-18.700	-3.700	-3.700	-3.700	-3.700
35C	Saldo aus fremden Finanzmitteln		0	0	0	0	0	0
	36 = Finanzmittelüberschuss/-fehlbetrag (Zeilen 17 und 35C)		-27.926	-40.700	-25.400	-24.600	-23.900	-24.600
Teilfinanzplan investiv			Ergebnis 2023	Ansatz 2024	Ansatz 2025	Planung 2026	Planung 2027	Planung 2028
9997 Vermögensgegenstände (beweglich) ab 2500 EUR								
681	18 Einzahlungen aus Zuweis.und Zuschüss.f. Investitionen u. -förderungsmaßnahmen		0	5.000	0	0	0	0
	26 Summe der investiven Einzahlungen		0	5.000	0	0	0	0
783	29 + Auszahlungen für den Erwerb von beweglichem Anlagevermögen		0	20.000	0	0	0	0
	34 Summe der investiven Auszahlungen (Zeilen 27 bis 33)		0	20.000	0	0	0	0
	35 Saldo aus Investitionstätigkeit (Zeilen 26 ./.. 34)		0	-15.000	0	0	0	0
9999 Sammelposten bis 1000 EUR								
	26 Summe der investiven Einzahlungen		0	0	0	0	0	0
783	29 + Auszahlungen für den Erwerb von beweglichem Anlagevermögen		2.633	3.700	3.700	3.700	3.700	3.700
	34 Summe der investiven Auszahlungen (Zeilen 27 bis 33)		2.633	3.700	3.700	3.700	3.700	3.700
	35 Saldo aus Investitionstätigkeit (Zeilen 26 ./.. 34)		-2.633	-3.700	-3.700	-3.700	-3.700	-3.700

Doppischer Produktplan 2025

Hauptproduktbereich	2	Schule und Kultur
Produktbereich	2.1	Schulen
Produktgruppe	2.1.1	Grundschulen

<u>Stand.-Kontensch. Teilergebnisplan</u> (Bundesland 01)		Ergebnis 2023	Ansatz 2024	Ansatz 2025	Planung 2026	Planung 2027	Planung 2028
53	10 = Erträge	0	0	0	0	0	0
	15 + Transferaufwendungen	34.981	33.200	40.900	40.900	40.900	40.900
	18 = Aufwendungen (Zeilen 11 bis 16)	34.981	33.200	40.900	40.900	40.900	40.900
	19 Ergebnis der laufenden Verwaltungstätigkeit (Zeilen 10 ./.. 18)	-34.981	-33.200	-40.900	-40.900	-40.900	-40.900
	22 = Finanzergebnis (Zeilen 20 und 21)	0	0	0	0	0	0
	23 = Ergebnis v. Berücksichtigung d. int. Leistungsbeziehungen (Zeilen 19 u. 22)	-34.981	-33.200	-40.900	-40.900	-40.900	-40.900
	26 = Ergebnis (= Zeilen 23, 24, 25)	-34.981	-33.200	-40.900	-40.900	-40.900	-40.900
	= Nettoabschreibungsaufwand	0	0	0	0	0	0
<u>Stand.-Kontensch. Teilfinanzplan</u> (Bundesland 01)		Ergebnis 2023	Ansatz 2024	Ansatz 2025	Planung 2026	Planung 2027	Planung 2028
73	9 = Einzahlungen aus laufender Verwaltungstätigkeit	0	0	0	0	0	0
	14 + Transferauszahlungen	34.981	33.200	40.900	40.900	40.900	40.900
	16 = Auszahlungen aus laufender Verwaltungstätigkeit (Zeilen 10 bis 15)	34.981	33.200	40.900	40.900	40.900	40.900
	17 = Saldo aus laufender Verwaltungstätigkeit (Zeilen 9 ./.. 16)	-34.981	-33.200	-40.900	-40.900	-40.900	-40.900
	26 = Summe der investiven Einzahlungen	0	0	0	0	0	0
	34 = Auszahlungen aus Investitionstätigkeit (Zeilen 27 bis 33)	0	0	0	0	0	0
	35 = Saldo aus Investitionstätigkeit (Zeilen 26 ./.. 34)	0	0	0	0	0	0
	35C = Saldo aus fremden Finanzmitteln	0	0	0	0	0	0
	36 = Finanzmittelüberschuss/-fehlbetrag (Zeilen 17 und 35C)	-34.981	-33.200	-40.900	-40.900	-40.900	-40.900

Doppischer Produktplan 2025

Hauptproduktbereich	2	Schule und Kultur	verantwortlich:	FDL 12 (Detailverantwortung liegt bei jeweiliger bewirtschaftender Stelle)
Produktbereich	2.1	Schulen		
Produktgruppe	2.1.1	Grundschulen		
Produkt	2.1.1.001	Schulkosten Grundschulen		

Textliche Kurzbeschreibung

Abrechnung von Schulkostenbeiträgen

Ziele/Auftrag

s.o.

Auftragsgrundlage (Rechtsgrundlage, zugrundeliegende Beschlüsse ggf. je Leistung)

Schulgesetz

Zielgruppe (Zielgruppe ggf. je Leistung)

Schulträger

Politisches Gremium

Schulverbandsversammlung

<u>Stand.-Kontensch. Teilergebnisplan</u>		Ergebnis 2023	Ansatz 2024	Ansatz 2025	Planung 2026	Planung 2027	Planung 2028
(Bundesland 01)							
53	10 = Erträge	0	0	0	0	0	0
	15 + Transferaufwendungen	34.981	33.200	40.900	40.900	40.900	40.900
	18 = Aufwendungen (Zeilen 11 bis 16)	34.981	33.200	40.900	40.900	40.900	40.900
	19 Ergebnis der laufenden Verwaltungstätigkeit (Zeilen 10 ./ 18)	-34.981	-33.200	-40.900	-40.900	-40.900	-40.900
	22 = Finanzergebnis (Zeilen 20 und 21)	0	0	0	0	0	0
	23 = Ergebnis v. Berücksichtigung d. int. Leistungsbeziehungen (Zeilen 19 u. 22)	-34.981	-33.200	-40.900	-40.900	-40.900	-40.900
	26 = Ergebnis (= Zeilen 23, 24, 25)	-34.981	-33.200	-40.900	-40.900	-40.900	-40.900
	= Nettoabschreibungsaufwand	0	0	0	0	0	0

<u>Stand.-Kontensch. Teilfinanzplan</u>		Ergebnis 2023	Ansatz 2024	Ansatz 2025	Planung 2026	Planung 2027	Planung 2028
(Bundesland 01)							
73	9 = Einzahlungen aus laufender Verwaltungstätigkeit	0	0	0	0	0	0
	14 + Transferauszahlungen	34.981	33.200	40.900	40.900	40.900	40.900
	16 = Auszahlungen aus laufender Verwaltungstätigkeit (Zeilen 10 bis 15)	34.981	33.200	40.900	40.900	40.900	40.900
	17 = Saldo aus laufender Verwaltungstätigkeit (Zeilen 9 ./ 16)	-34.981	-33.200	-40.900	-40.900	-40.900	-40.900
	26 = Summe der investiven Einzahlungen	0	0	0	0	0	0
	34 = Auszahlungen aus Investitionstätigkeit (Zeilen 27 bis 33)	0	0	0	0	0	0
	35 = Saldo aus Investitionstätigkeit (Zeilen 26 ./ 34)	0	0	0	0	0	0
	35C = Saldo aus fremden Finanzmitteln	0	0	0	0	0	0
	36 = Finanzmittelüberschuss/-fehlbetrag (Zeilen 17 und 35C)	-34.981	-33.200	-40.900	-40.900	-40.900	-40.900

Doppischer Produktplan 2025

Hauptproduktbereich	2	Schule und Kultur	verantwortlich:	FDL 12 (Detailverantwortung liegt bei jeweiliger bewirtschaftender Stelle)
Produktbereich	2.1	Schulen		
Produktgruppe	2.1.6	Kombinierte Haupt- & Realschulen/Regionalschulen		
Produkt	2.1.6.201	Schulkosten Regionalschulen		

Textliche Kurzbeschreibung

Bereitstellung von Verwaltungspersonal sowie von sachlichen und finanziellen Voraussetzungen für den Schulbesuch von Schülern. Der Betrieb der Schulgebäude erfolgt durch das Gebäudemanagement.

Ziele/Auftrag

s.o.

Auftragsgrundlage(Rechtsgrundlage, zugrundeliegende Beschlüsse ggf. je Leistung)

Schulgesetz, Schulordnung, Beschlüsse der Gremien

Zielgruppe (Zielgruppe ggf. je Leistung)

Schüler/innen, Lehrkräfte und Erziehungsberechtigte

Politisches Gremium

Schulverbandsversammlung

Doppischer Produktplan 2025

Hauptproduktbereich	2	Schule und Kultur
Produktbereich	2.1	Schulen
Produktgruppe	2.1.7	Gymnasien, Kollegs

<u>Stand.-Kontensch. Teilergebnisplan</u> (Bundesland 01)		Ergebnis 2023	Ansatz 2024	Ansatz 2025	Planung 2026	Planung 2027	Planung 2028
54	10 = Erträge	0	0	0	0	0	0
	16 + sonstige Aufwendungen	23.065	22.500	23.400	23.400	23.400	23.400
	18 = Aufwendungen (Zeilen 11 bis 16)	23.065	22.500	23.400	23.400	23.400	23.400
	19 Ergebnis der laufenden Verwaltungstätigkeit (Zeilen 10 ./.. 18)	-23.065	-22.500	-23.400	-23.400	-23.400	-23.400
	22 = Finanzergebnis (Zeilen 20 und 21)	0	0	0	0	0	0
	23 = Ergebnis v. Berücksichtigung d. int. Leistungsbeziehungen (Zeilen 19 u. 22)	-23.065	-22.500	-23.400	-23.400	-23.400	-23.400
	26 = Ergebnis (= Zeilen 23, 24, 25)	-23.065	-22.500	-23.400	-23.400	-23.400	-23.400
	= Nettoabschreibungsaufwand	0	0	0	0	0	0
<u>Stand.-Kontensch. Teilfinanzplan</u> (Bundesland 01)		Ergebnis 2023	Ansatz 2024	Ansatz 2025	Planung 2026	Planung 2027	Planung 2028
74	9 = Einzahlungen aus laufender Verwaltungstätigkeit	0	0	0	0	0	0
	15 + sonstige Auszahlungen	45.331	22.500	23.400	23.400	23.400	23.400
	16 = Auszahlungen aus laufender Verwaltungstätigkeit (Zeilen 10 bis 15)	45.331	22.500	23.400	23.400	23.400	23.400
	17 = Saldo aus laufender Verwaltungstätigkeit (Zeilen 9 ./.. 16)	-45.331	-22.500	-23.400	-23.400	-23.400	-23.400
	26 = Summe der investiven Einzahlungen	0	0	0	0	0	0
	34 = Auszahlungen aus Investitionstätigkeit (Zeilen 27 bis 33)	0	0	0	0	0	0
	35 = Saldo aus Investitionstätigkeit (Zeilen 26 ./.. 34)	0	0	0	0	0	0
	35C = Saldo aus fremden Finanzmitteln	0	0	0	0	0	0
	36 = Finanzmittelüberschuss/-fehlbetrag (Zeilen 17 und 35C)	-45.331	-22.500	-23.400	-23.400	-23.400	-23.400

Doppischer Produktplan 2025

Hauptproduktbereich	2	Schule und Kultur	verantwortlich:	FDL 12 (Detailverantwortung liegt bei jeweiliger bewirtschaftender Stelle)
Produktbereich	2.1	Schulen		
Produktgruppe	2.1.7	Gymnasien, Kollegs		
Produkt	2.1.7.001	Schulkosten Gymnasien		

Textliche Kurzbeschreibung

Abrechnung von Schulkostenbeiträgen

Ziele/Auftrag

s.o.

Auftragsgrundlage(Rechtsgrundlage, zugrundeliegende Beschlüsse ggf. je Leistung)

Schulgesetz

Zielgruppe (Zielgruppe ggf. je Leistung)

Schulträger

Politisches Gremium

Schulverbandsversammlung

<u>Stand.-Kontensch. Teilergebnisplan</u> (Bundesland 01)		Ergebnis 2023	Ansatz 2024	Ansatz 2025	Planung 2026	Planung 2027	Planung 2028
54	10 = Erträge	0	0	0	0	0	0
	16 + sonstige Aufwendungen	23.065	22.500	23.400	23.400	23.400	23.400
	18 = Aufwendungen (Zeilen 11 bis 16)	23.065	22.500	23.400	23.400	23.400	23.400
	19 Ergebnis der laufenden Verwaltungstätigkeit (Zeilen 10 ./.. 18)	-23.065	-22.500	-23.400	-23.400	-23.400	-23.400
	22 = Finanzergebnis (Zeilen 20 und 21)	0	0	0	0	0	0
	23 = Ergebnis v. Berücksichtigung d. int. Leistungsbeziehungen (Zeilen 19 u. 22)	-23.065	-22.500	-23.400	-23.400	-23.400	-23.400
	26 = Ergebnis (= Zeilen 23, 24, 25)	-23.065	-22.500	-23.400	-23.400	-23.400	-23.400
	= Nettoabschreibungsaufwand	0	0	0	0	0	0

<u>Stand.-Kontensch. Teilfinanzplan</u> (Bundesland 01)		Ergebnis 2023	Ansatz 2024	Ansatz 2025	Planung 2026	Planung 2027	Planung 2028
74	9 = Einzahlungen aus laufender Verwaltungstätigkeit	0	0	0	0	0	0
	15 + sonstige Auszahlungen	45.331	22.500	23.400	23.400	23.400	23.400
	16 = Auszahlungen aus laufender Verwaltungstätigkeit (Zeilen 10 bis 15)	45.331	22.500	23.400	23.400	23.400	23.400
	17 = Saldo aus laufender Verwaltungstätigkeit (Zeilen 9 ./.. 16)	-45.331	-22.500	-23.400	-23.400	-23.400	-23.400
	26 = Summe der investiven Einzahlungen	0	0	0	0	0	0
	34 = Auszahlungen aus Investitionstätigkeit (Zeilen 27 bis 33)	0	0	0	0	0	0
	35 = Saldo aus Investitionstätigkeit (Zeilen 26 ./.. 34)	0	0	0	0	0	0
	35C = Saldo aus fremden Finanzmitteln	0	0	0	0	0	0
	36 = Finanzmittelüberschuss/-fehlbetrag (Zeilen 17 und 35C)	-45.331	-22.500	-23.400	-23.400	-23.400	-23.400

Doppischer Produktplan 2025

Hauptproduktbereich	2	Schule und Kultur
Produktbereich	2.1	Schulen
Produktgruppe	2.1.8	Gesamtschulen/Gemeinschaftsschulen

<u>Stand.-Kontensch. Teilergebnisplan</u> (Bundesland 01)		Ergebnis 2023	Ansatz 2024	Ansatz 2025	Planung 2026	Planung 2027	Planung 2028
53	10 = Erträge	0	0	0	0	0	0
	15 + Transferaufwendungen	37.671	50.600	39.100	39.100	39.100	39.100
	18 = Aufwendungen (Zeilen 11 bis 16)	37.671	50.600	39.100	39.100	39.100	39.100
	19 Ergebnis der laufenden Verwaltungstätigkeit (Zeilen 10 ./.. 18)	-37.671	-50.600	-39.100	-39.100	-39.100	-39.100
	22 = Finanzergebnis (Zeilen 20 und 21)	0	0	0	0	0	0
	23 = Ergebnis v. Berücksichtigung d. int. Leistungsbeziehungen (Zeilen 19 u. 22)	-37.671	-50.600	-39.100	-39.100	-39.100	-39.100
	26 = Ergebnis (= Zeilen 23, 24, 25)	-37.671	-50.600	-39.100	-39.100	-39.100	-39.100
	= Nettoabschreibungsaufwand	0	0	0	0	0	0
<u>Stand.-Kontensch. Teilfinanzplan</u> (Bundesland 01)		Ergebnis 2023	Ansatz 2024	Ansatz 2025	Planung 2026	Planung 2027	Planung 2028
73	9 = Einzahlungen aus laufender Verwaltungstätigkeit	0	0	0	0	0	0
	14 + Transferauszahlungen	37.671	50.600	39.100	39.100	39.100	39.100
	16 = Auszahlungen aus laufender Verwaltungstätigkeit (Zeilen 10 bis 15)	37.671	50.600	39.100	39.100	39.100	39.100
	17 = Saldo aus laufender Verwaltungstätigkeit (Zeilen 9 ./.. 16)	-37.671	-50.600	-39.100	-39.100	-39.100	-39.100
	26 = Summe der investiven Einzahlungen	0	0	0	0	0	0
	34 = Auszahlungen aus Investitionstätigkeit (Zeilen 27 bis 33)	0	0	0	0	0	0
	35 = Saldo aus Investitionstätigkeit (Zeilen 26 ./.. 34)	0	0	0	0	0	0
	35C = Saldo aus fremden Finanzmitteln	0	0	0	0	0	0
	36 = Finanzmittelüberschuss/-fehlbetrag (Zeilen 17 und 35C)	-37.671	-50.600	-39.100	-39.100	-39.100	-39.100

Doppischer Produktplan 2025

Hauptproduktbereich	2	Schule und Kultur	verantwortlich:	FDL 12 (Detailverantwortung liegt bei jeweiliger bewirtschaftender Stelle)
Produktbereich	2.1	Schulen		
Produktgruppe	2.1.8	Gesamtschulen/Gemeinschaftsschulen		
Produkt	2.1.8.201	Schulkosten Gemeinschaftsschulen		

Textliche Kurzbeschreibung

Abrechnung von Schulkostenbeiträgen

Ziele/Auftrag

s.o.

Auftragsgrundlage (Rechtsgrundlage, zugrundeliegende Beschlüsse ggf. je Leistung)

Schulgesetz

Zielgruppe (Zielgruppe ggf. je Leistung)

Schulträger

Politisches Gremium

Schulverbandsversammlung

<u>Stand.-Kontensch. Teilergebnisplan</u> (Bundesland 01)		Ergebnis 2023	Ansatz 2024	Ansatz 2025	Planung 2026	Planung 2027	Planung 2028
53	10 = Erträge	0	0	0	0	0	0
	15 + Transferaufwendungen	37.671	50.600	39.100	39.100	39.100	39.100
	18 = Aufwendungen (Zeilen 11 bis 16)	37.671	50.600	39.100	39.100	39.100	39.100
	19 Ergebnis der laufenden Verwaltungstätigkeit (Zeilen 10 ./ 18)	-37.671	-50.600	-39.100	-39.100	-39.100	-39.100
	22 = Finanzergebnis (Zeilen 20 und 21)	0	0	0	0	0	0
	23 = Ergebnis v. Berücksichtigung d. int. Leistungsbeziehungen (Zeilen 19 u. 22)	-37.671	-50.600	-39.100	-39.100	-39.100	-39.100
	26 = Ergebnis (= Zeilen 23, 24, 25)	-37.671	-50.600	-39.100	-39.100	-39.100	-39.100
	= Nettoabschreibungsaufwand	0	0	0	0	0	0

<u>Stand.-Kontensch. Teilfinanzplan</u> (Bundesland 01)		Ergebnis 2023	Ansatz 2024	Ansatz 2025	Planung 2026	Planung 2027	Planung 2028
73	9 = Einzahlungen aus laufender Verwaltungstätigkeit	0	0	0	0	0	0
	14 + Transferauszahlungen	37.671	50.600	39.100	39.100	39.100	39.100
	16 = Auszahlungen aus laufender Verwaltungstätigkeit (Zeilen 10 bis 15)	37.671	50.600	39.100	39.100	39.100	39.100
	17 = Saldo aus laufender Verwaltungstätigkeit (Zeilen 9 ./ 16)	-37.671	-50.600	-39.100	-39.100	-39.100	-39.100
	26 = Summe der investiven Einzahlungen	0	0	0	0	0	0
	34 = Auszahlungen aus Investitionstätigkeit (Zeilen 27 bis 33)	0	0	0	0	0	0
	35 = Saldo aus Investitionstätigkeit (Zeilen 26 ./ 34)	0	0	0	0	0	0
	35C = Saldo aus fremden Finanzmitteln	0	0	0	0	0	0
	36 = Finanzmittelüberschuss/-fehlbetrag (Zeilen 17 und 35C)	-37.671	-50.600	-39.100	-39.100	-39.100	-39.100

Doppischer Produktplan 2025

Hauptproduktbereich	2	Schule und Kultur	verantwortlich:	FDL 12 (Detailverantwortung liegt bei jeweiliger bewirtschaftender Stelle)
Produktbereich	2.2	Sonderschulen		
Produktgruppe	2.2.1	Sonderschulen		
Produkt	2.2.1.001	Schulkosten Förderschulen		

Textliche Kurzbeschreibung

Bereitstellung von Verwaltungspersonal sowie von sachlichen und finanziellen Voraussetzungen für den Schulbesuch von Schülern. Der Betrieb der Schulgebäude erfolgt durch das Gebäudemanagement

Ziele/Auftrag

s.o.

Auftragsgrundlage(Rechtsgrundlage, zugrundeliegende Beschlüsse ggf. je Leistung)

Schulgesetz, Schulordnung, Beschlüsse der Gremien

Zielgruppe (Zielgruppe ggf. je Leistung)

Schüler/innen, Lehrkräfte und Erziehungsberechtigte

Politisches Gremium

Schulverbandsversammlung

Doppischer Produktplan 2025

Hauptproduktbereich	2	Schule und Kultur
Produktbereich	2.4	Schülerbeförderung
Produktgruppe	2.4.1	Schülerbeförderung

<u>Stand.-Kontensch. Teilergebnisplan</u> (Bundesland 01)		Ergebnis 2023	Ansatz 2024	Ansatz 2025	Planung 2026	Planung 2027	Planung 2028
54	10 = Erträge	0	0	0	0	0	0
	16 + sonstige Aufwendungen	1.003	0	2.200	2.200	2.200	2.200
	18 = Aufwendungen (Zeilen 11 bis 16)	1.003	0	2.200	2.200	2.200	2.200
	19 Ergebnis der laufenden Verwaltungstätigkeit (Zeilen 10 ./.. 18)	-1.003	0	-2.200	-2.200	-2.200	-2.200
	22 = Finanzergebnis (Zeilen 20 und 21)	0	0	0	0	0	0
	23 = Ergebnis v. Berücksichtigung d. int. Leistungsbeziehungen (Zeilen 19 u. 22)	-1.003	0	-2.200	-2.200	-2.200	-2.200
	26 = Ergebnis (= Zeilen 23, 24, 25)	-1.003	0	-2.200	-2.200	-2.200	-2.200
	= Nettoabschreibungsaufwand	0	0	0	0	0	0
<u>Stand.-Kontensch. Teilfinanzplan</u> (Bundesland 01)		Ergebnis 2023	Ansatz 2024	Ansatz 2025	Planung 2026	Planung 2027	Planung 2028
74	9 = Einzahlungen aus laufender Verwaltungstätigkeit	0	0	0	0	0	0
	15 + sonstige Auszahlungen	2.669	0	2.200	2.200	2.200	2.200
	16 = Auszahlungen aus laufender Verwaltungstätigkeit (Zeilen 10 bis 15)	2.669	0	2.200	2.200	2.200	2.200
	17 = Saldo aus laufender Verwaltungstätigkeit (Zeilen 9 ./.. 16)	-2.669	0	-2.200	-2.200	-2.200	-2.200
	26 = Summe der investiven Einzahlungen	0	0	0	0	0	0
	34 = Auszahlungen aus Investitionstätigkeit (Zeilen 27 bis 33)	0	0	0	0	0	0
	35 = Saldo aus Investitionstätigkeit (Zeilen 26 ./.. 34)	0	0	0	0	0	0
	35C = Saldo aus fremden Finanzmitteln	0	0	0	0	0	0
	36 = Finanzmittelüberschuss/-fehlbetrag (Zeilen 17 und 35C)	-2.669	0	-2.200	-2.200	-2.200	-2.200

Doppischer Produktplan 2025

Hauptproduktbereich	2	Schule und Kultur	verantwortlich:	FDL 12 (Detailverantwortung liegt bei jeweiliger bewirtschaftender Stelle)
Produktbereich	2.4	Schülerbeförderung		
Produktgruppe	2.4.1	Schülerbeförderung		
Produkt	2.4.1.001	Schülerbeförderung		

Textliche Kurzbeschreibung

Ordnungsgemäße und sichere Abwicklung der Schülerbeförderung zu den entsprechenden Schulen im Rahmen des bestehenden ÖPNV

Ziele/Auftrag

s.o.

Auftragsgrundlage(Rechtsgrundlage, zugrundeliegende Beschlüsse ggf. je Leistung)

Schulgesetz, Satzungen

Zielgruppe (Zielgruppe ggf. je Leistung)

Schüler aller betreuten Schulen

Politisches Gremium

Schulträger

<u>Stand.-Kontensch. Teilergebnisplan</u>		Ergebnis 2023	Ansatz 2024	Ansatz 2025	Planung 2026	Planung 2027	Planung 2028
(Bundesland 01)							
54	10 = Erträge	0	0	0	0	0	0
	16 + sonstige Aufwendungen	1.003	0	2.200	2.200	2.200	2.200
	18 = Aufwendungen (Zeilen 11 bis 16)	1.003	0	2.200	2.200	2.200	2.200
	19 Ergebnis der laufenden Verwaltungstätigkeit (Zeilen 10 ./.. 18)	-1.003	0	-2.200	-2.200	-2.200	-2.200
	22 = Finanzergebnis (Zeilen 20 und 21)	0	0	0	0	0	0
	23 = Ergebnis v. Berücksichtigung d. int. Leistungsbeziehungen (Zeilen 19 u. 22)	-1.003	0	-2.200	-2.200	-2.200	-2.200
	26 = Ergebnis (= Zeilen 23, 24, 25)	-1.003	0	-2.200	-2.200	-2.200	-2.200
	= Nettoabschreibungsaufwand	0	0	0	0	0	0

<u>Stand.-Kontensch. Teilfinanzplan</u>		Ergebnis 2023	Ansatz 2024	Ansatz 2025	Planung 2026	Planung 2027	Planung 2028
(Bundesland 01)							
74	9 = Einzahlungen aus laufender Verwaltungstätigkeit	0	0	0	0	0	0
	15 + sonstige Auszahlungen	2.669	0	2.200	2.200	2.200	2.200
	16 = Auszahlungen aus laufender Verwaltungstätigkeit (Zeilen 10 bis 15)	2.669	0	2.200	2.200	2.200	2.200
	17 = Saldo aus laufender Verwaltungstätigkeit (Zeilen 9 ./.. 16)	-2.669	0	-2.200	-2.200	-2.200	-2.200
	26 = Summe der investiven Einzahlungen	0	0	0	0	0	0
	34 = Auszahlungen aus Investitionstätigkeit (Zeilen 27 bis 33)	0	0	0	0	0	0
	35 = Saldo aus Investitionstätigkeit (Zeilen 26 ./.. 34)	0	0	0	0	0	0
	35C = Saldo aus fremden Finanzmitteln	0	0	0	0	0	0
	36 = Finanzmittelüberschuss/-fehlbetrag (Zeilen 17 und 35C)	-2.669	0	-2.200	-2.200	-2.200	-2.200

Doppischer Produktplan 2025

Hauptproduktbereich	2	Schule und Kultur
Produktbereich	2.7	Volkshochschulen und Büchereien
Produktgruppe	2.7.1	Volkshochschulen

<u>Stand.-Kontensch. Teilergebnisplan</u>		Ergebnis 2023	Ansatz 2024	Ansatz 2025	Planung 2026	Planung 2027	Planung 2028
(Bundesland 01)							
	10 = Erträge	0	0	0	0	0	0
53	15 + Transferaufwendungen	80	100	100	100	100	100
	18 = Aufwendungen (Zeilen 11 bis 16)	80	100	100	100	100	100
	19 Ergebnis der laufenden Verwaltungstätigkeit (Zeilen 10 ./.. 18)	-80	-100	-100	-100	-100	-100
	22 = Finanzergebnis (Zeilen 20 und 21)	0	0	0	0	0	0
	23 = Ergebnis v. Berücksichtigung d. int. Leistungsbeziehungen (Zeilen 19 u. 22)	-80	-100	-100	-100	-100	-100
	26 = Ergebnis (= Zeilen 23, 24, 25)	-80	-100	-100	-100	-100	-100
	= Nettoabschreibungsaufwand	0	0	0	0	0	0
<u>Stand.-Kontensch. Teilfinanzplan</u>		Ergebnis 2023	Ansatz 2024	Ansatz 2025	Planung 2026	Planung 2027	Planung 2028
(Bundesland 01)							
	9 = Einzahlungen aus laufender Verwaltungstätigkeit	0	0	0	0	0	0
73	14 + Transferauszahlungen	80	100	100	100	100	100
	16 = Auszahlungen aus laufender Verwaltungstätigkeit (Zeilen 10 bis 15)	80	100	100	100	100	100
	17 = Saldo aus laufender Verwaltungstätigkeit (Zeilen 9 ./.. 16)	-80	-100	-100	-100	-100	-100
	26 = Summe der investiven Einzahlungen	0	0	0	0	0	0
	34 = Auszahlungen aus Investitionstätigkeit (Zeilen 27 bis 33)	0	0	0	0	0	0
	35 = Saldo aus Investitionstätigkeit (Zeilen 26 ./.. 34)	0	0	0	0	0	0
	35C = Saldo aus fremden Finanzmitteln	0	0	0	0	0	0
	36 = Finanzmittelüberschuss/-fehlbetrag (Zeilen 17 und 35C)	-80	-100	-100	-100	-100	-100

Doppischer Produktplan 2025

Hauptproduktbereich	2	Schule und Kultur	verantwortlich:	FDL 12 (Detailverantwortung liegt bei jeweiliger bewirtschaftender Stelle)
Produktbereich	2.7	Volkshochschulen und Büchereien		
Produktgruppe	2.7.1	Volkshochschulen		
Produkt	2.7.1.001	Volkshochschulen		

Textliche Kurzbeschreibung

Lehr-, Informations- und Beratungsveranstaltungen zur allgemeinen und beruflichen Weiterbildung.

Ziele/Auftrag

Finanzielle Sicherstellung der Arbeit der Meldorfer und Albersdorfer VHS

Auftragsgrundlage(Rechtsgrundlage, zugrundeliegende Beschlüsse ggf. je Leistung)

Gremienbeschlüsse

Zielgruppe (Zielgruppe ggf. je Leistung)

An allgemeiner und beruflicher Weiterbildung interessierte Personen, Lerngruppen mit spezifischen Bildungszielen, Wechselnde Zielgruppen mit besonderen Problemlagen

Politisches Gremium

Gemeindevertretung, Amtsausschuss

<u>Stand.-Kontensch. Teilergebnisplan</u> (Bundesland 01)		Ergebnis 2023	Ansatz 2024	Ansatz 2025	Planung 2026	Planung 2027	Planung 2028
53	10 = Erträge	0	0	0	0	0	0
	15 + Transferaufwendungen	80	100	100	100	100	100
	18 = Aufwendungen (Zeilen 11 bis 16)	80	100	100	100	100	100
	19 Ergebnis der laufenden Verwaltungstätigkeit (Zeilen 10 ./.. 18)	-80	-100	-100	-100	-100	-100
	22 = Finanzergebnis (Zeilen 20 und 21)	0	0	0	0	0	0
	23 = Ergebnis v. Berücksichtigung d. int. Leistungsbeziehungen (Zeilen 19 u. 22)	-80	-100	-100	-100	-100	-100
	26 = Ergebnis (= Zeilen 23, 24, 25)	-80	-100	-100	-100	-100	-100
	= Nettoabschreibungsaufwand	0	0	0	0	0	0

<u>Stand.-Kontensch. Teilfinanzplan</u> (Bundesland 01)		Ergebnis 2023	Ansatz 2024	Ansatz 2025	Planung 2026	Planung 2027	Planung 2028
73	9 = Einzahlungen aus laufender Verwaltungstätigkeit	0	0	0	0	0	0
	14 + Transferauszahlungen	80	100	100	100	100	100
	16 = Auszahlungen aus laufender Verwaltungstätigkeit (Zeilen 10 bis 15)	80	100	100	100	100	100
	17 = Saldo aus laufender Verwaltungstätigkeit (Zeilen 9 ./.. 16)	-80	-100	-100	-100	-100	-100
	26 = Summe der investiven Einzahlungen	0	0	0	0	0	0
	34 = Auszahlungen aus Investitionstätigkeit (Zeilen 27 bis 33)	0	0	0	0	0	0
	35 = Saldo aus Investitionstätigkeit (Zeilen 26 ./.. 34)	0	0	0	0	0	0
	35C = Saldo aus fremden Finanzmitteln	0	0	0	0	0	0
	36 = Finanzmittelüberschuss/-fehlbetrag (Zeilen 17 und 35C)	-80	-100	-100	-100	-100	-100

Doppischer Produktplan 2025

Hauptproduktbereich	2	Schule und Kultur
Produktbereich	2.7	Volkshochschulen und Büchereien
Produktgruppe	2.7.2	Büchereien

<u>Stand.-Kontensch. Teilergebnisplan</u> (Bundesland 01)		Ergebnis 2023	Ansatz 2024	Ansatz 2025	Planung 2026	Planung 2027	Planung 2028
53	10 = Erträge	0	0	0	0	0	0
	15 + Transferaufwendungen	1.137	1.200	1.200	1.200	1.200	1.200
	18 = Aufwendungen (Zeilen 11 bis 16)	1.137	1.200	1.200	1.200	1.200	1.200
	19 Ergebnis der laufenden Verwaltungstätigkeit (Zeilen 10 ./.. 18)	-1.137	-1.200	-1.200	-1.200	-1.200	-1.200
	22 = Finanzergebnis (Zeilen 20 und 21)	0	0	0	0	0	0
	23 = Ergebnis v. Berücksichtigung d. int. Leistungsbeziehungen (Zeilen 19 u. 22)	-1.137	-1.200	-1.200	-1.200	-1.200	-1.200
	26 = Ergebnis (= Zeilen 23, 24, 25)	-1.137	-1.200	-1.200	-1.200	-1.200	-1.200
	= Nettoabschreibungsaufwand	0	0	0	0	0	0
<u>Stand.-Kontensch. Teilfinanzplan</u> (Bundesland 01)		Ergebnis 2023	Ansatz 2024	Ansatz 2025	Planung 2026	Planung 2027	Planung 2028
73	9 = Einzahlungen aus laufender Verwaltungstätigkeit	0	0	0	0	0	0
	14 + Transferauszahlungen	1.137	1.200	1.200	1.200	1.200	1.200
	16 = Auszahlungen aus laufender Verwaltungstätigkeit (Zeilen 10 bis 15)	1.137	1.200	1.200	1.200	1.200	1.200
	17 = Saldo aus laufender Verwaltungstätigkeit (Zeilen 9 ./.. 16)	-1.137	-1.200	-1.200	-1.200	-1.200	-1.200
	26 = Summe der investiven Einzahlungen	0	0	0	0	0	0
	34 = Auszahlungen aus Investitionstätigkeit (Zeilen 27 bis 33)	0	0	0	0	0	0
	35 = Saldo aus Investitionstätigkeit (Zeilen 26 ./.. 34)	0	0	0	0	0	0
	35C = Saldo aus fremden Finanzmitteln	0	0	0	0	0	0
	36 = Finanzmittelüberschuss/-fehlbetrag (Zeilen 17 und 35C)	-1.137	-1.200	-1.200	-1.200	-1.200	-1.200

Doppischer Produktplan 2025

Hauptproduktbereich	2	Schule und Kultur	verantwortlich:	FDL 12 (Detailverantwortung liegt bei jeweiliger bewirtschaftender Stelle)
Produktbereich	2.7	Volkshochschulen und Büchereien		
Produktgruppe	2.7.2	Büchereien		
Produkt	2.7.2.001	Büchereien		

Textliche Kurzbeschreibung

Förderung des Lesens und der Medienkompetenz. Bereitstellung eines aktuellen, vielfältigen und nachfrageorientierten Medienangebots. Bereitstellung funktionaler und attraktiver Räumlichkeiten für die Nutzung der Bibliotheksangebote und Veranstaltungen

Ziele/Auftrag

s.o.

Auftragsgrundlage(Rechtsgrundlage, zugrundeliegende Beschlüsse ggf. je Leistung)

Gremienbeschlüsse

Zielgruppe (Zielgruppe ggf. je Leistung)

Einwohner/innen

Politisches Gremium

Gemeindevertretungen

<u>Stand.-Kontensch. Teilergebnisplan</u>		Ergebnis 2023	Ansatz 2024	Ansatz 2025	Planung 2026	Planung 2027	Planung 2028
(Bundesland 01)							
53	10 = Erträge	0	0	0	0	0	0
	15 + Transferaufwendungen	1.137	1.200	1.200	1.200	1.200	1.200
	18 = Aufwendungen (Zeilen 11 bis 16)	1.137	1.200	1.200	1.200	1.200	1.200
	19 Ergebnis der laufenden Verwaltungstätigkeit (Zeilen 10 ./ 18)	-1.137	-1.200	-1.200	-1.200	-1.200	-1.200
	22 = Finanzergebnis (Zeilen 20 und 21)	0	0	0	0	0	0
	23 = Ergebnis v. Berücksichtigung d. int. Leistungsbeziehungen (Zeilen 19 u. 22)	-1.137	-1.200	-1.200	-1.200	-1.200	-1.200
	26 = Ergebnis (= Zeilen 23, 24, 25)	-1.137	-1.200	-1.200	-1.200	-1.200	-1.200
	= Nettoabschreibungsaufwand	0	0	0	0	0	0

<u>Stand.-Kontensch. Teilfinanzplan</u>		Ergebnis 2023	Ansatz 2024	Ansatz 2025	Planung 2026	Planung 2027	Planung 2028
(Bundesland 01)							
73	9 = Einzahlungen aus laufender Verwaltungstätigkeit	0	0	0	0	0	0
	14 + Transferauszahlungen	1.137	1.200	1.200	1.200	1.200	1.200
	16 = Auszahlungen aus laufender Verwaltungstätigkeit (Zeilen 10 bis 15)	1.137	1.200	1.200	1.200	1.200	1.200
	17 = Saldo aus laufender Verwaltungstätigkeit (Zeilen 9 ./ 16)	-1.137	-1.200	-1.200	-1.200	-1.200	-1.200
	26 = Summe der investiven Einzahlungen	0	0	0	0	0	0
	34 = Auszahlungen aus Investitionstätigkeit (Zeilen 27 bis 33)	0	0	0	0	0	0
	35 = Saldo aus Investitionstätigkeit (Zeilen 26 ./ 34)	0	0	0	0	0	0
	35C = Saldo aus fremden Finanzmitteln	0	0	0	0	0	0
	36 = Finanzmittelüberschuss/-fehlbetrag (Zeilen 17 und 35C)	-1.137	-1.200	-1.200	-1.200	-1.200	-1.200

Doppischer Produktplan 2025

Hauptproduktbereich	2	Schule und Kultur
Produktbereich	2.8	Heimat- und sonstige Kulturpflege
Produktgruppe	2.8.1	Heimat- und sonstige Kulturpflege

<u>Stand.-Kontensch. Teilergebnisplan</u>			Ergebnis 2023	Ansatz 2024	Ansatz 2025	Planung 2026	Planung 2027	Planung 2028
(Bundesland 01)								
41	2 + Zuwendungen und allgemeine Umlagen		1.000	0	0	0	0	0
441, 442, 446	5 + privatrechtliche Leistungsentgelte		70	0	0	0	0	0
	10 = Erträge		1.070	0	0	0	0	0
52	13 + Aufwendungen für Sach- u. Dienstleistungen		0	300	300	300	300	300
	18 = Aufwendungen (Zeilen 11 bis 16)		0	300	300	300	300	300
	19 Ergebnis der laufenden Verwaltungstätigkeit (Zeilen 10 ./ 18)		1.070	-300	-300	-300	-300	-300
	22 = Finanzergebnis (Zeilen 20 und 21)		0	0	0	0	0	0
	23 = Ergebnis v. Berücksichtigung d. int. Leistungsbeziehungen (Zeilen 19 u. 22)		1.070	-300	-300	-300	-300	-300
	26 = Ergebnis (= Zeilen 23, 24, 25)		1.070	-300	-300	-300	-300	-300
	= Nettoabschreibungsaufwand		0	0	0	0	0	0

<u>Stand.-Kontensch. Teilfinanzplan</u>			Ergebnis 2023	Ansatz 2024	Ansatz 2025	Planung 2026	Planung 2027	Planung 2028
(Bundesland 01)								
61	2 + Zuwendungen und allgemeine Umlagen		1.000	0	0	0	0	0
641, 642, 646	5 + privatrechtliche Leistungsentgelte		70	0	0	0	0	0
	9 = Einzahlungen aus laufender Verwaltungstätigkeit		1.070	0	0	0	0	0
72	12 + Auszahlungen für Sach- u. Dienstleistungen		0	300	300	300	300	300
	16 = Auszahlungen aus laufender Verwaltungstätigkeit (Zeilen 10 bis 15)		0	300	300	300	300	300
	17 = Saldo aus laufender Verwaltungstätigkeit (Zeilen 9 ./ 16)		1.070	-300	-300	-300	-300	-300
	26 = Summe der investiven Einzahlungen		0	0	0	0	0	0
	34 = Auszahlungen aus Investitionstätigkeit (Zeilen 27 bis 33)		0	0	0	0	0	0
	35 = Saldo aus Investitionstätigkeit (Zeilen 26 ./ 34)		0	0	0	0	0	0
	35C = Saldo aus fremden Finanzmitteln		0	0	0	0	0	0
	36 = Finanzmittelüberschuss/-fehlbetrag (Zeilen 17 und 35C)		1.070	-300	-300	-300	-300	-300

Doppischer Produktplan 2025

Hauptproduktbereich	2	Schule und Kultur	verantwortlich:	FDL 12 (Detailverantwortung liegt bei jeweiliger bewirtschaftender Stelle)
Produktbereich	2.8	Heimat- und sonstige Kulturpflege		
Produktgruppe	2.8.1	Heimat- und sonstige Kulturpflege		
Produkt	2.8.1.001	Heimat- und sonstige Kulturpflege		

Textliche Kurzbeschreibung

Kommunale Kinos, Kulturzentren, Kulturhäuser, Sternwarten, Einrichtungen des Filmwesens und der Heimatpflege, Allgemeinen Aufgaben der Volks- und Heimatpflege, Förderung von Verschönerungs- und Heimatvereinen, Volks- und Trachtenfesten, Erntedankfeste u. dgl. Gemeinde- und Kreischroniken, Dichterlesungen, Förderung des Schrifttums und des Films, sonstige Einrichtungen und Maßnahmen der Kunstpflege, von Kunstvereinigungen, von Berufsverbänden bildender Künstler u. dgl., Unterstützung von Kunstbestrebungen und Künstlern, Förderung von Zirkussen, Förderung von Gesellschaften zur Pflege des Werkes von Literaten

Ziele/Auftrag

s.o.

Auftragsgrundlage(Rechtsgrundlage, zugrundeliegende Beschlüsse ggf. je Leistung)

Gremienbeschlüsse

Zielgruppe (Zielgruppe ggf. je Leistung)

Einwohner/-innen

Politisches Gremium

Amtsausschuss, Gemeindevertretungen

<u>Stand.-Kontensch. Teilergebnisplan</u>		Ergebnis 2023	Ansatz 2024	Ansatz 2025	Planung 2026	Planung 2027	Planung 2028
(Bundesland 01)							
41	2 + Zuwendungen und allgemeine Umlagen	1.000	0	0	0	0	0
	10 = Erträge	1.000	0	0	0	0	0
52	13 + Aufwendungen für Sach- u. Dienstleistungen	0	300	300	300	300	300
	18 = Aufwendungen (Zeilen 11 bis 16)	0	300	300	300	300	300
	19 Ergebnis der laufenden Verwaltungstätigkeit (Zeilen 10 ./ 18)	1.000	-300	-300	-300	-300	-300
	22 = Finanzergebnis (Zeilen 20 und 21)	0	0	0	0	0	0
	23 = Ergebnis v. Berücksichtigung d. int. Leistungsbeziehungen (Zeilen 19 u. 22)	1.000	-300	-300	-300	-300	-300
	26 = Ergebnis (= Zeilen 23, 24, 25)	1.000	-300	-300	-300	-300	-300
	= Nettoabschreibungsaufwand	0	0	0	0	0	0

<u>Stand.-Kontensch. Teilfinanzplan</u>		Ergebnis 2023	Ansatz 2024	Ansatz 2025	Planung 2026	Planung 2027	Planung 2028
(Bundesland 01)							
61	2 + Zuwendungen und allgemeine Umlagen	1.000	0	0	0	0	0
	9 = Einzahlungen aus laufender Verwaltungstätigkeit	1.000	0	0	0	0	0
72	12 + Auszahlungen für Sach- u. Dienstleistungen	0	300	300	300	300	300
	16 = Auszahlungen aus laufender Verwaltungstätigkeit (Zeilen 10 bis 15)	0	300	300	300	300	300
	17 = Saldo aus laufender Verwaltungstätigkeit (Zeilen 9 ./ 16)	1.000	-300	-300	-300	-300	-300
	26 = Summe der investiven Einzahlungen	0	0	0	0	0	0
	34 = Auszahlungen aus Investitionstätigkeit (Zeilen 27 bis 33)	0	0	0	0	0	0
	35 = Saldo aus Investitionstätigkeit (Zeilen 26 ./ 34)	0	0	0	0	0	0
	35C = Saldo aus fremden Finanzmitteln	0	0	0	0	0	0

Doppischer Produktplan 2025

Hauptproduktbereich	2	Schule und Kultur	verantwortlich: FDL 12 (Detailverantwortung liegt bei jeweiliger bewirtschaftender Stelle)					
Produktbereich	2.8	Heimat- und sonstige Kulturpflege						
Produktgruppe	2.8.1	Heimat- und sonstige Kulturpflege						
Produkt	2.8.1.001	Heimat- und sonstige Kulturpflege						
<u>Stand.-Kontensch. Teilfinanzplan</u>			Ergebnis 2023	Ansatz 2024	Ansatz 2025	Planung 2026	Planung 2027	Planung 2028
(Bundesland 01)								
36 = Finanzmittelüberschuss/-fehlbetrag (Zeilen 17 und 35C)			1.000	-300	-300	-300	-300	-300

Doppischer Produktplan 2025

Hauptproduktbereich	2	Schule und Kultur	verantwortlich:	FDL 12 (Detailverantwortung liegt bei jeweiliger bewirtschaftender Stelle)
Produktbereich	2.8	Heimat- und sonstige Kulturpflege		
Produktgruppe	2.8.1	Heimat- und sonstige Kulturpflege		
Produkt	2.8.1.002	Chroniken		

Textliche Kurzbeschreibung

Erstellung und Aktualisierung der Ortschroniken.

Ziele/Auftrag

s.o.

Auftragsgrundlage (Rechtsgrundlage, zugrundeliegende Beschlüsse ggf. je Leistung)

Gremienbeschlüsse

Zielgruppe (Zielgruppe ggf. je Leistung)

Einwohnerinnen und Einwohner

Politisches Gremium

Gemeindevertretung

<u>Stand.-Kontensch. Teilergebnisplan</u>		Ergebnis 2023	Ansatz 2024	Ansatz 2025	Planung 2026	Planung 2027	Planung 2028
(Bundesland 01)							
441, 442, 446	5 + privatrechtliche Leistungsentgelte	70	0	0	0	0	0
	10 = Erträge	70	0	0	0	0	0
	18 = Aufwendungen (Zeilen 11 bis 16)	0	0	0	0	0	0
	19 Ergebnis der laufenden Verwaltungstätigkeit (Zeilen 10 ./ 18)	70	0	0	0	0	0
	22 = Finanzergebnis (Zeilen 20 und 21)	0	0	0	0	0	0
	23 = Ergebnis v. Berücksichtigung d. int. Leistungsbeziehungen (Zeilen 19 u. 22)	70	0	0	0	0	0
	26 = Ergebnis (= Zeilen 23, 24, 25)	70	0	0	0	0	0
	= Nettoabschreibungsaufwand	0	0	0	0	0	0

<u>Stand.-Kontensch. Teilfinanzplan</u>		Ergebnis 2023	Ansatz 2024	Ansatz 2025	Planung 2026	Planung 2027	Planung 2028
(Bundesland 01)							
641, 642, 646	5 + privatrechtliche Leistungsentgelte	70	0	0	0	0	0
	9 = Einzahlungen aus laufender Verwaltungstätigkeit	70	0	0	0	0	0
	16 = Auszahlungen aus laufender Verwaltungstätigkeit (Zeilen 10 bis 15)	0	0	0	0	0	0
	17 = Saldo aus laufender Verwaltungstätigkeit (Zeilen 9 ./ 16)	70	0	0	0	0	0
	26 = Summe der investiven Einzahlungen	0	0	0	0	0	0
	34 = Auszahlungen aus Investitionstätigkeit (Zeilen 27 bis 33)	0	0	0	0	0	0
	35 = Saldo aus Investitionstätigkeit (Zeilen 26 ./ 34)	0	0	0	0	0	0
	35C = Saldo aus fremden Finanzmitteln	0	0	0	0	0	0
	36 = Finanzmittelüberschuss/-fehlbetrag (Zeilen 17 und 35C)	70	0	0	0	0	0

Doppischer Produktplan 2025

Hauptproduktbereich	3	Soziales und Jugend	verantwortlich:	FDL 40 (Detailverantwortung liegt bei jeweiliger bewirtschaftender Stelle)
Produktbereich	3.1	Grundversorgung und Hilfen		
Produktgruppe	3.1.2	Grundsicherung für Arbeitssuchende nach SGB II		
Produkt	3.1.2.101	Leistungen für Unterkunft und Heizung		

Textliche Kurzbeschreibung

Abrechnung der Kosten für Unterkunft und Heizung nach dem SGB II mit dem Kreis Dithmarschen

Ziele/Auftrag

Ordnungsgemäße Abrechnung der Kosten der Unterkunft und der Heizung mit dem Kreis Dithmarschen

Auftragsgrundlage(Rechtsgrundlage, zugrundeliegende Beschlüsse ggf. je Leistung)

Sozialgesetzbuch II, Gesetz zur Ausführung des Zweiten Buches Sozialgesetzbuch Schleswig-Holstein, Satzung über Erstattungen für Sozialleistungen des Kreises Dithmarschen

Zielgruppe (Zielgruppe ggf. je Leistung)

Kreis Dithmarschen, Amt Mitteldithmarschen

Politisches Gremium

Doppischer Produktplan 2025

Hauptproduktbereich	3	Soziales und Jugend
Produktbereich	3.3	Förderung von Trägern der Wohlfahrtspflege
Produktgruppe	3.3.1	Förderung von Trägern der Wohlfahrtspflege

<u>Stand.-Kontensch. Teilergebnisplan</u>		Ergebnis 2023	Ansatz 2024	Ansatz 2025	Planung 2026	Planung 2027	Planung 2028
(Bundesland 01)							
	10 = Erträge	0	0	0	0	0	0
53	15 + Transferaufwendungen	0	200	200	200	200	200
	18 = Aufwendungen (Zeilen 11 bis 16)	0	200	200	200	200	200
	19 Ergebnis der laufenden Verwaltungstätigkeit (Zeilen 10 ./ 18)	0	-200	-200	-200	-200	-200
	22 = Finanzergebnis (Zeilen 20 und 21)	0	0	0	0	0	0
	23 = Ergebnis v. Berücksichtigung d. int. Leistungsbeziehungen (Zeilen 19 u. 22)	0	-200	-200	-200	-200	-200
	26 = Ergebnis (= Zeilen 23, 24, 25)	0	-200	-200	-200	-200	-200
	= Nettoabschreibungsaufwand	0	0	0	0	0	0
<u>Stand.-Kontensch. Teilfinanzplan</u>		Ergebnis 2023	Ansatz 2024	Ansatz 2025	Planung 2026	Planung 2027	Planung 2028
(Bundesland 01)							
	9 = Einzahlungen aus laufender Verwaltungstätigkeit	0	0	0	0	0	0
73	14 + Transferauszahlungen	0	200	200	200	200	200
	16 = Auszahlungen aus laufender Verwaltungstätigkeit (Zeilen 10 bis 15)	0	200	200	200	200	200
	17 = Saldo aus laufender Verwaltungstätigkeit (Zeilen 9 ./ 16)	0	-200	-200	-200	-200	-200
	26 = Summe der investiven Einzahlungen	0	0	0	0	0	0
	34 = Auszahlungen aus Investitionstätigkeit (Zeilen 27 bis 33)	0	0	0	0	0	0
	35 = Saldo aus Investitionstätigkeit (Zeilen 26 ./ 34)	0	0	0	0	0	0
	35C = Saldo aus fremden Finanzmitteln	0	0	0	0	0	0
	36 = Finanzmittelüberschuss/-fehlbetrag (Zeilen 17 und 35C)	0	-200	-200	-200	-200	-200

Doppischer Produktplan 2025

Hauptproduktbereich	3	Soziales und Jugend	verantwortlich:	FDL 12 (Detailverantwortung liegt bei jeweiliger bewirtschaftender Stelle)
Produktbereich	3.3	Förderung von Trägern der Wohlfahrtspflege		
Produktgruppe	3.3.1	Förderung von Trägern der Wohlfahrtspflege		
Produkt	3.3.1.001	Förderung von Trägern der Wohlfahrtspflege		

Textliche Kurzbeschreibung

Förderung anderer Träger der Wohlfahrtspflege Zuweisungen und Zuschüsse für laufende Zwecke und Investitionen, Erstattungen, Schuldendiensthilfen und Darlehen an Träger der öffentlichen und freien Wohlfahrtspflege.

Ziele/Auftrag

s.o.

Auftragsgrundlage(Rechtsgrundlage, zugrundeliegende Beschlüsse ggf. je Leistung)

Gremiumsbeschlüsse

Zielgruppe (Zielgruppe ggf. je Leistung)

s.o.

Politisches Gremium

Amtsausschuss, Gemeindevertretungen

<u>Stand.-Kontensch. Teilergebnisplan</u>		Ergebnis 2023	Ansatz 2024	Ansatz 2025	Planung 2026	Planung 2027	Planung 2028
(Bundesland 01)							
53	10 = Erträge	0	0	0	0	0	0
	15 + Transferaufwendungen	0	200	200	200	200	200
	18 = Aufwendungen (Zeilen 11 bis 16)	0	200	200	200	200	200
	19 Ergebnis der laufenden Verwaltungstätigkeit (Zeilen 10 ./ 18)	0	-200	-200	-200	-200	-200
	22 = Finanzergebnis (Zeilen 20 und 21)	0	0	0	0	0	0
	23 = Ergebnis v. Berücksichtigung d. int. Leistungsbeziehungen (Zeilen 19 u. 22)	0	-200	-200	-200	-200	-200
	26 = Ergebnis (= Zeilen 23, 24, 25)	0	-200	-200	-200	-200	-200
	= Nettoabschreibungsaufwand	0	0	0	0	0	0

<u>Stand.-Kontensch. Teilfinanzplan</u>		Ergebnis 2023	Ansatz 2024	Ansatz 2025	Planung 2026	Planung 2027	Planung 2028
(Bundesland 01)							
73	9 = Einzahlungen aus laufender Verwaltungstätigkeit	0	0	0	0	0	0
	14 + Transferauszahlungen	0	200	200	200	200	200
	16 = Auszahlungen aus laufender Verwaltungstätigkeit (Zeilen 10 bis 15)	0	200	200	200	200	200
	17 = Saldo aus laufender Verwaltungstätigkeit (Zeilen 9 ./ 16)	0	-200	-200	-200	-200	-200
	26 = Summe der investiven Einzahlungen	0	0	0	0	0	0
	34 = Auszahlungen aus Investitionstätigkeit (Zeilen 27 bis 33)	0	0	0	0	0	0
	35 = Saldo aus Investitionstätigkeit (Zeilen 26 ./ 34)	0	0	0	0	0	0
	35C = Saldo aus fremden Finanzmitteln	0	0	0	0	0	0
	36 = Finanzmittelüberschuss/-fehlbetrag (Zeilen 17 und 35C)	0	-200	-200	-200	-200	-200

Doppischer Produktplan 2025

Hauptproduktbereich	3	Soziales und Jugend
Produktbereich	3.5	Sonstige soziale Hilfen und Leistungen
Produktgruppe	3.5.1	Sonstige soziale Hilfen und Leistungen

<u>Stand.-Kontensch. Teilergebnisplan</u> (Bundesland 01)		Ergebnis 2023	Ansatz 2024	Ansatz 2025	Planung 2026	Planung 2027	Planung 2028
53	10 = Erträge	0	0	0	0	0	0
	15 + Transferaufwendungen	324	1.200	1.200	1.200	1.200	1.200
	18 = Aufwendungen (Zeilen 11 bis 16)	324	1.200	1.200	1.200	1.200	1.200
	19 Ergebnis der laufenden Verwaltungstätigkeit (Zeilen 10 ./.. 18)	-324	-1.200	-1.200	-1.200	-1.200	-1.200
	22 = Finanzergebnis (Zeilen 20 und 21)	0	0	0	0	0	0
	23 = Ergebnis v. Berücksichtigung d. int. Leistungsbeziehungen (Zeilen 19 u. 22)	-324	-1.200	-1.200	-1.200	-1.200	-1.200
	26 = Ergebnis (= Zeilen 23, 24, 25)	-324	-1.200	-1.200	-1.200	-1.200	-1.200
	= Nettoabschreibungsaufwand	0	0	0	0	0	0
<u>Stand.-Kontensch. Teilfinanzplan</u> (Bundesland 01)		Ergebnis 2023	Ansatz 2024	Ansatz 2025	Planung 2026	Planung 2027	Planung 2028
73	9 = Einzahlungen aus laufender Verwaltungstätigkeit	0	0	0	0	0	0
	14 + Transferauszahlungen	324	1.200	1.200	1.200	1.200	1.200
	16 = Auszahlungen aus laufender Verwaltungstätigkeit (Zeilen 10 bis 15)	324	1.200	1.200	1.200	1.200	1.200
	17 = Saldo aus laufender Verwaltungstätigkeit (Zeilen 9 ./.. 16)	-324	-1.200	-1.200	-1.200	-1.200	-1.200
	26 = Summe der investiven Einzahlungen	0	0	0	0	0	0
	34 = Auszahlungen aus Investitionstätigkeit (Zeilen 27 bis 33)	0	0	0	0	0	0
	35 = Saldo aus Investitionstätigkeit (Zeilen 26 ./.. 34)	0	0	0	0	0	0
	35C = Saldo aus fremden Finanzmitteln	0	0	0	0	0	0
	36 = Finanzmittelüberschuss/-fehlbetrag (Zeilen 17 und 35C)	-324	-1.200	-1.200	-1.200	-1.200	-1.200

Doppischer Produktplan 2025

Hauptproduktbereich	3	Soziales und Jugend	verantwortlich:	FDL 12 (Detailverantwortung liegt bei jeweiliger bewirtschaftender Stelle)
Produktbereich	3.5	Sonstige soziale Hilfen und Leistungen		
Produktgruppe	3.5.1	Sonstige soziale Hilfen und Leistungen		
Produkt	3.5.1.701	Sonstige soziale Angelegenheiten - örtlicher Träger		

Textliche Kurzbeschreibung

Durchführung von Seniorenfahrten, sozialen Tagen u.ä.

Ziele/Auftrag

Soziale Leistungen an die Bürger / innen bringen.

Auftragsgrundlage(Rechtsgrundlage, zugrundeliegende Beschlüsse ggf. je Leistung)

Gremienbeschlüsse

Zielgruppe (Zielgruppe ggf. je Leistung)

Einwohnerinnen und Einwohner des Amtes Mitteldithmarschen

Politisches Gremium

Gemeindevertretung

<u>Stand.-Kontensch. Teilergebnisplan</u>		Ergebnis 2023	Ansatz 2024	Ansatz 2025	Planung 2026	Planung 2027	Planung 2028
(Bundesland 01)							
	10 = Erträge	0	0	0	0	0	0
53	15 + Transferaufwendungen	324	1.200	1.200	1.200	1.200	1.200
	18 = Aufwendungen (Zeilen 11 bis 16)	324	1.200	1.200	1.200	1.200	1.200
	19 Ergebnis der laufenden Verwaltungstätigkeit (Zeilen 10 ./ 18)	-324	-1.200	-1.200	-1.200	-1.200	-1.200
	22 = Finanzergebnis (Zeilen 20 und 21)	0	0	0	0	0	0
	23 = Ergebnis v. Berücksichtigung d. int. Leistungsbeziehungen (Zeilen 19 u. 22)	-324	-1.200	-1.200	-1.200	-1.200	-1.200
	26 = Ergebnis (= Zeilen 23, 24, 25)	-324	-1.200	-1.200	-1.200	-1.200	-1.200
	= Nettoabschreibungsaufwand	0	0	0	0	0	0

<u>Stand.-Kontensch. Teilfinanzplan</u>		Ergebnis 2023	Ansatz 2024	Ansatz 2025	Planung 2026	Planung 2027	Planung 2028
(Bundesland 01)							
	9 = Einzahlungen aus laufender Verwaltungstätigkeit	0	0	0	0	0	0
73	14 + Transferauszahlungen	324	1.200	1.200	1.200	1.200	1.200
	16 = Auszahlungen aus laufender Verwaltungstätigkeit (Zeilen 10 bis 15)	324	1.200	1.200	1.200	1.200	1.200
	17 = Saldo aus laufender Verwaltungstätigkeit (Zeilen 9 ./ 16)	-324	-1.200	-1.200	-1.200	-1.200	-1.200
	26 = Summe der investiven Einzahlungen	0	0	0	0	0	0
	34 = Auszahlungen aus Investitionstätigkeit (Zeilen 27 bis 33)	0	0	0	0	0	0
	35 = Saldo aus Investitionstätigkeit (Zeilen 26 ./ 34)	0	0	0	0	0	0
	35C = Saldo aus fremden Finanzmitteln	0	0	0	0	0	0
	36 = Finanzmittelüberschuss/-fehlbetrag (Zeilen 17 und 35C)	-324	-1.200	-1.200	-1.200	-1.200	-1.200

Doppischer Produktplan 2025

Hauptproduktbereich	3	Soziales und Jugend
Produktbereich	3.6	Kinder-, Jugend- und Familienhilfe
Produktgruppe	3.6.2	Jugendarbeit

<u>Stand.-Kontensch. Teilergebnisplan</u> (Bundesland 01)		Ergebnis 2023	Ansatz 2024	Ansatz 2025	Planung 2026	Planung 2027	Planung 2028
	10 = Erträge	0	0	0	0	0	0
52	13 + Aufwendungen für Sach- u. Dienstleistungen	0	1.200	1.200	1.200	1.200	1.200
53	15 + Transferaufwendungen	28	100	100	100	100	100
	18 = Aufwendungen (Zeilen 11 bis 16)	28	1.300	1.300	1.300	1.300	1.300
	19 Ergebnis der laufenden Verwaltungstätigkeit (Zeilen 10 ./ 18)	-28	-1.300	-1.300	-1.300	-1.300	-1.300
	22 = Finanzergebnis (Zeilen 20 und 21)	0	0	0	0	0	0
	23 = Ergebnis v. Berücksichtigung d. int. Leistungsbeziehungen (Zeilen 19 u. 22)	-28	-1.300	-1.300	-1.300	-1.300	-1.300
	26 = Ergebnis (= Zeilen 23, 24, 25)	-28	-1.300	-1.300	-1.300	-1.300	-1.300
	= Nettoabschreibungsaufwand	0	0	0	0	0	0
<u>Stand.-Kontensch. Teilfinanzplan</u> (Bundesland 01)		Ergebnis 2023	Ansatz 2024	Ansatz 2025	Planung 2026	Planung 2027	Planung 2028
	9 = Einzahlungen aus laufender Verwaltungstätigkeit	0	0	0	0	0	0
72	12 + Auszahlungen für Sach- u. Dienstleistungen	0	1.200	1.200	1.200	1.200	1.200
73	14 + Transferauszahlungen	56	100	100	100	100	100
	16 = Auszahlungen aus laufender Verwaltungstätigkeit (Zeilen 10 bis 15)	56	1.300	1.300	1.300	1.300	1.300
	17 = Saldo aus laufender Verwaltungstätigkeit (Zeilen 9 ./ 16)	-56	-1.300	-1.300	-1.300	-1.300	-1.300
	26 = Summe der investiven Einzahlungen	0	0	0	0	0	0
	34 = Auszahlungen aus Investitionstätigkeit (Zeilen 27 bis 33)	0	0	0	0	0	0
	35 = Saldo aus Investitionstätigkeit (Zeilen 26 ./ 34)	0	0	0	0	0	0
	35C = Saldo aus fremden Finanzmitteln	0	0	0	0	0	0
	36 = Finanzmittelüberschuss/-fehlbetrag (Zeilen 17 und 35C)	-56	-1.300	-1.300	-1.300	-1.300	-1.300

Doppischer Produktplan 2025

Hauptproduktbereich	3	Soziales und Jugend	verantwortlich:	FDL 12 (Detailverantwortung liegt bei jeweiliger bewirtschaftender Stelle)
Produktbereich	3.6	Kinder-, Jugend- und Familienhilfe		
Produktgruppe	3.6.2	Jugendarbeit		
Produkt	3.6.2.201	Kinder- und Jugenderholung		

Textliche Kurzbeschreibung

Hierzu gehören auch Aufwendungen für Stadtranderholungen, für Wanderungen, Fahrten, Lager und Freizeiten (z. B. in Jugendherbergen), nicht einbezogen werden Aufwendungen für Maßnahmen der Familienerholung, Kinderkuren und für Heilfürsorge.

Ziele/Auftrag

s.o.

Auftragsgrundlage(Rechtsgrundlage, zugrundeliegende Beschlüsse ggf. je Leistung)

Gremiumsbeschlüsse

Zielgruppe (Zielgruppe ggf. je Leistung)

s.o.

Politisches Gremium

Amtsausschuss, Gemeindevertretungen

<u>Stand.-Kontensch. Teilergebnisplan</u>		Ergebnis 2023	Ansatz 2024	Ansatz 2025	Planung 2026	Planung 2027	Planung 2028
(Bundesland 01)							
10 = Erträge		0	0	0	0	0	0
52 13 + Aufwendungen für Sach- u. Dienstleistungen		0	1.200	1.200	1.200	1.200	1.200
53 15 + Transferaufwendungen		28	100	100	100	100	100
18 = Aufwendungen (Zeilen 11 bis 16)		28	1.300	1.300	1.300	1.300	1.300
19 Ergebnis der laufenden Verwaltungstätigkeit (Zeilen 10 ./ 18)		-28	-1.300	-1.300	-1.300	-1.300	-1.300
22 = Finanzergebnis (Zeilen 20 und 21)		0	0	0	0	0	0
23 = Ergebnis v. Berücksichtigung d. int. Leistungsbeziehungen (Zeilen 19 u. 22)		-28	-1.300	-1.300	-1.300	-1.300	-1.300
26 = Ergebnis (= Zeilen 23, 24, 25)		-28	-1.300	-1.300	-1.300	-1.300	-1.300
= Nettoabschreibungsaufwand		0	0	0	0	0	0

<u>Stand.-Kontensch. Teilfinanzplan</u>		Ergebnis 2023	Ansatz 2024	Ansatz 2025	Planung 2026	Planung 2027	Planung 2028
(Bundesland 01)							
9 = Einzahlungen aus laufender Verwaltungstätigkeit		0	0	0	0	0	0
72 12 + Auszahlungen für Sach- u. Dienstleistungen		0	1.200	1.200	1.200	1.200	1.200
73 14 + Transferauszahlungen		56	100	100	100	100	100
16 = Auszahlungen aus laufender Verwaltungstätigkeit (Zeilen 10 bis 15)		56	1.300	1.300	1.300	1.300	1.300
17 = Saldo aus laufender Verwaltungstätigkeit (Zeilen 9 ./ 16)		-56	-1.300	-1.300	-1.300	-1.300	-1.300
26 = Summe der investiven Einzahlungen		0	0	0	0	0	0
34 = Auszahlungen aus Investitionstätigkeit (Zeilen 27 bis 33)		0	0	0	0	0	0
35 = Saldo aus Investitionstätigkeit (Zeilen 26 ./ 34)		0	0	0	0	0	0
35C = Saldo aus fremden Finanzmitteln		0	0	0	0	0	0
36 = Finanzmittelüberschuss/-fehlbetrag (Zeilen 17 und 35C)		-56	-1.300	-1.300	-1.300	-1.300	-1.300

Doppischer Produktplan 2025

Hauptproduktbereich	3	Soziales und Jugend
Produktbereich	3.6	Kinder-, Jugend- und Familienhilfe
Produktgruppe	3.6.5	Tageseinrichtungen für Kinder

<u>Stand.-Kontensch. Teilergebnisplan</u> (Bundesland 01)		Ergebnis 2023	Ansatz 2024	Ansatz 2025	Planung 2026	Planung 2027	Planung 2028
448	6 + Kostenerstattungen und Kostenumlagen	4.718	0	0	0	0	0
	10 = Erträge	4.718	0	0	0	0	0
57	14 + bilanzielle Abschreibungen	306	400	400	400	400	400
53	15 + Transferaufwendungen	29.126	36.900	33.900	33.900	33.900	33.900
	18 = Aufwendungen (Zeilen 11 bis 16)	29.432	37.300	34.300	34.300	34.300	34.300
	19 Ergebnis der laufenden Verwaltungstätigkeit (Zeilen 10 ./ 18)	-24.714	-37.300	-34.300	-34.300	-34.300	-34.300
	22 = Finanzergebnis (Zeilen 20 und 21)	0	0	0	0	0	0
	23 = Ergebnis v. Berücksichtigung d. int. Leistungsbeziehungen (Zeilen 19 u. 22)	-24.714	-37.300	-34.300	-34.300	-34.300	-34.300
	26 = Ergebnis (= Zeilen 23, 24, 25)	-24.714	-37.300	-34.300	-34.300	-34.300	-34.300
571+574	Bilanzielle Abschreib. a.immat. Verm.ggst. u.Sachanl. sowie auf gel. Zuwendungen	306	400	400	400	400	400
	= Nettoabschreibungsaufwand	306	400	400	400	400	400
<u>Stand.-Kontensch. Teilfinanzplan</u> (Bundesland 01)		Ergebnis 2023	Ansatz 2024	Ansatz 2025	Planung 2026	Planung 2027	Planung 2028
648	6 + Kostenerstattungen und Kostenumlagen	4.718	0	0	0	0	0
	9 = Einzahlungen aus laufender Verwaltungstätigkeit	4.718	0	0	0	0	0
73	14 + Transferauszahlungen	29.126	36.900	33.900	33.900	33.900	33.900
	16 = Auszahlungen aus laufender Verwaltungstätigkeit (Zeilen 10 bis 15)	29.126	36.900	33.900	33.900	33.900	33.900
	17 = Saldo aus laufender Verwaltungstätigkeit (Zeilen 9 ./ 16)	-24.408	-36.900	-33.900	-33.900	-33.900	-33.900
	26 = Summe der investiven Einzahlungen	0	0	0	0	0	0
781	27 Auszahlungen von Zuweis.und Zuschüss.f. Investitionen u. -förderungsmaßnahmen	0	352.000	470.000	0	0	0
	34 = Auszahlungen aus Investitionstätigkeit (Zeilen 27 bis 33)	0	352.000	470.000	0	0	0
	35 = Saldo aus Investitionstätigkeit (Zeilen 26 ./ 34)	0	-352.000	-470.000	0	0	0
35C	Saldo aus fremden Finanzmitteln	0	0	0	0	0	0
	36 = Finanzmittelüberschuss/-fehlbetrag (Zeilen 17 und 35C)	-24.408	-388.900	-503.900	-33.900	-33.900	-33.900

Doppischer Produktplan 2025

Hauptproduktbereich	3	Soziales und Jugend	verantwortlich:	FDL 12 (Detailverantwortung liegt bei jeweiliger bewirtschaftender Stelle)
Produktbereich	3.6	Kinder-, Jugend- und Familienhilfe		
Produktgruppe	3.6.5	Tageseinrichtungen für Kinder		
Produkt	3.6.5.001	Kostenausgleich nach Kindertagesstättengesetz		

Textliche Kurzbeschreibung

Betriebskostenzuschüsse für Kinderbetreuung in externen Kindergärten. Kostenerstattung im Rahmen der Kostenausgleichsregelung nach § 25a KiTaG. Überwachung und Kontrolle der Qualität und der Wirtschaftlichkeit der geförderten freien Träger.

Ziele/Auftrag

s.o.

Auftragsgrundlage (Rechtsgrundlage, zugrundeliegende Beschlüsse ggf. je Leistung)

§§ 22a Abs. 5 SGB VIII, Kindertagesstättengesetz SH

Zielgruppe (Zielgruppe ggf. je Leistung)

Kinder, Kleinkinder, Schüler und Erziehungsberechtigte

Politisches Gremium

Gemeindevertretungen

Doppischer Produktplan 2025

Hauptproduktbereich	3	Soziales und Jugend	verantwortlich:	FDL 12 (Detailverantwortung liegt bei jeweiliger bewirtschaftender Stelle)
Produktbereich	3.6	Kinder-, Jugend- und Familienhilfe		
Produktgruppe	3.6.5	Tageseinrichtungen für Kinder		
Produkt	3.6.5.002	Tageseinrichtungen für Kinder (Kindergarten ev.)		

Textliche Kurzbeschreibung

Förderung der Entwicklung des Kindes zu einer eigenverantwortlichen und gemeinschaftsfähigen Persönlichkeit. Unterstützung und Ergänzung der Erziehung und Bildung in der Familie. Unterstützung der Eltern zu einer besseren Vereinbarkeit von Erwerbstätigkeit und Familie. Sicherstellung der Erziehung, Bildung und Betreuung von Kindern. Der Betrieb des Gebäudes erfolgt durch das Gebäudemanagement.

Ziele/Auftrag

s.o.

Auftragsgrundlage(Rechtsgrundlage, zugrundeliegende Beschlüsse ggf. je Leistung)

§§ 22, 22a, 24 SGB VIII, Kindertagesstättengesetz SH

Zielgruppe (Zielgruppe ggf. je Leistung)

Kinder und Kleinkinder sowie deren Erziehungsberechtigte

Politisches Gremium

Gemeindevertretung

<u>Stand.-Kontensch. Teilergebnisplan</u>		Ergebnis 2023	Ansatz 2024	Ansatz 2025	Planung 2026	Planung 2027	Planung 2028
(Bundesland 01)							
448	6 + Kostenerstattungen und Kostenumlagen	4.718	0	0	0	0	0
	10 = Erträge	4.718	0	0	0	0	0
57	14 + bilanzielle Abschreibungen	306	400	400	400	400	400
53	15 + Transferaufwendungen	29.126	36.900	33.900	33.900	33.900	33.900
	18 = Aufwendungen (Zeilen 11 bis 16)	29.432	37.300	34.300	34.300	34.300	34.300
	19 Ergebnis der laufenden Verwaltungstätigkeit (Zeilen 10 ./ 18)	-24.714	-37.300	-34.300	-34.300	-34.300	-34.300
	22 = Finanzergebnis (Zeilen 20 und 21)	0	0	0	0	0	0
	23 = Ergebnis v. Berücksichtigung d. int. Leistungsbeziehungen (Zeilen 19 u. 22)	-24.714	-37.300	-34.300	-34.300	-34.300	-34.300
	26 = Ergebnis (= Zeilen 23, 24, 25)	-24.714	-37.300	-34.300	-34.300	-34.300	-34.300
571+574	Bilanzielle Abschreib. a.immat. Verm.ggst. u.Sachanl. sowie auf gel. Zuwendungen	306	400	400	400	400	400
	= Nettoabschreibungsaufwand	306	400	400	400	400	400

<u>Stand.-Kontensch. Teilfinanzplan</u>		Ergebnis 2023	Ansatz 2024	Ansatz 2025	Planung 2026	Planung 2027	Planung 2028
(Bundesland 01)							
648	6 + Kostenerstattungen und Kostenumlagen	4.718	0	0	0	0	0
	9 = Einzahlungen aus laufender Verwaltungstätigkeit	4.718	0	0	0	0	0
73	14 + Transferauszahlungen	29.126	36.900	33.900	33.900	33.900	33.900
	16 = Auszahlungen aus laufender Verwaltungstätigkeit (Zeilen 10 bis 15)	29.126	36.900	33.900	33.900	33.900	33.900
	17 = Saldo aus laufender Verwaltungstätigkeit (Zeilen 9 ./ 16)	-24.408	-36.900	-33.900	-33.900	-33.900	-33.900
	26 = Summe der investiven Einzahlungen	0	0	0	0	0	0
781	27 Auszahlungen von Zuweis.und Zuschüss.f. Investitionen u. -förderungsmaßnahmen	0	352.000	470.000	0	0	0

Doppischer Produktplan 2025

Hauptproduktbereich	3	Soziales und Jugend	verantwortlich: FDL 12 (Detailverantwortung liegt bei jeweiliger bewirtschaftender Stelle)					
Produktbereich	3.6	Kinder-, Jugend- und Familienhilfe						
Produktgruppe	3.6.5	Tageseinrichtungen für Kinder						
Produkt	3.6.5.002	Tageseinrichtungen für Kinder (Kindergarten ev.)						
<u>Stand.-Kontensch. Teilfinanzplan</u>			Ergebnis 2023	Ansatz 2024	Ansatz 2025	Planung 2026	Planung 2027	Planung 2028
(Bundesland 01)								
	34 = Auszahlungen aus Investitionstätigkeit (Zeilen 27 bis 33)		0	352.000	470.000	0	0	0
	35 = Saldo aus Investitionstätigkeit (Zeilen 26 ./ 34)		0	-352.000	-470.000	0	0	0
	35C = Saldo aus fremden Finanzmitteln		0	0	0	0	0	0
	36 = Finanzmittelüberschuss/-fehlbetrag (Zeilen 17 und 35C)		-24.408	-388.900	-503.900	-33.900	-33.900	-33.900
<u>Teilfinanzplan investiv</u>			Ergebnis 2023	Ansatz 2024	Ansatz 2025	Planung 2026	Planung 2027	Planung 2028
2010 Anbau Kita Bunsöh								
	26 Summe der investiven Einzahlungen		0	0	0	0	0	0
781	27 Auszahlungen von Zuweis.und Zuschüss.f. Investitionen u. -förderungsmaßnahmen		0	352.000	470.000	0	0	0
	34 Summe der investiven Auszahlungen (Zeilen 27 bis 33)		0	352.000	470.000	0	0	0
	35 Saldo aus Investitionstätigkeit (Zeilen 26 ./ 34)		0	-352.000	-470.000	0	0	0

Doppischer Produktplan 2025

Hauptproduktbereich	3	Soziales und Jugend						
Produktbereich	3.6	Kinder-, Jugend- und Familienhilfe						
Produktgruppe	3.6.7	Sonstige Einrichtungen der Kinder-, Jugend- und Familienhilfe						
<u>Stand.-Kontensch. Teilergebnisplan</u>			Ergebnis 2023	Ansatz 2024	Ansatz 2025	Planung 2026	Planung 2027	Planung 2028
(Bundesland 01)								
53	10 = Erträge		0	0	0	0	0	0
	15 + Transferaufwendungen		153	200	200	200	200	200
	18 = Aufwendungen (Zeilen 11 bis 16)		153	200	200	200	200	200
	19 Ergebnis der laufenden Verwaltungstätigkeit (Zeilen 10 ./ 18)		-153	-200	-200	-200	-200	-200
	22 = Finanzergebnis (Zeilen 20 und 21)		0	0	0	0	0	0
	23 = Ergebnis v. Berücksichtigung d. int. Leistungsbeziehungen (Zeilen 19 u. 22)		-153	-200	-200	-200	-200	-200
	26 = Ergebnis (= Zeilen 23, 24, 25)		-153	-200	-200	-200	-200	-200
	= Nettoabschreibungsaufwand		0	0	0	0	0	0
<u>Stand.-Kontensch. Teilfinanzplan</u>			Ergebnis 2023	Ansatz 2024	Ansatz 2025	Planung 2026	Planung 2027	Planung 2028
(Bundesland 01)								
73	9 = Einzahlungen aus laufender Verwaltungstätigkeit		0	0	0	0	0	0
	14 + Transferauszahlungen		153	200	200	200	200	200
	16 = Auszahlungen aus laufender Verwaltungstätigkeit (Zeilen 10 bis 15)		153	200	200	200	200	200
	17 = Saldo aus laufender Verwaltungstätigkeit (Zeilen 9 ./ 16)		-153	-200	-200	-200	-200	-200
	26 = Summe der investiven Einzahlungen		0	0	0	0	0	0
	34 = Auszahlungen aus Investitionstätigkeit (Zeilen 27 bis 33)		0	0	0	0	0	0
	35 = Saldo aus Investitionstätigkeit (Zeilen 26 ./ 34)		0	0	0	0	0	0
	35C = Saldo aus fremden Finanzmitteln		0	0	0	0	0	0
	36 = Finanzmittelüberschuss/-fehlbetrag (Zeilen 17 und 35C)		-153	-200	-200	-200	-200	-200

Doppischer Produktplan 2025

Hauptproduktbereich	3	Soziales und Jugend	verantwortlich:	FDL 12 (Detailverantwortung liegt bei jeweiliger bewirtschaftender Stelle)
Produktbereich	3.6	Kinder-, Jugend- und Familienhilfe		
Produktgruppe	3.6.7	Sonstige Einrichtungen der Kinder-, Jugend- und Familienhilfe		
Produkt	3.6.7.801	Zuschüsse an sonstige Einrichtungen		

Textliche Kurzbeschreibung

Förderung von Einrichtungen der Kinder, Jugend und Familienhilfe.

Ziele/Auftrag

s.o.

Auftragsgrundlage (Rechtsgrundlage, zugrundeliegende Beschlüsse ggf. je Leistung)

Gremienbeschlüsse

Zielgruppe (Zielgruppe ggf. je Leistung)

Bürger / innen, Vereine

Politisches Gremium

Gemeindevertretung, Amtsausschuss

<u>Stand.-Kontensch. Teilergebnisplan</u> (Bundesland 01)		Ergebnis 2023	Ansatz 2024	Ansatz 2025	Planung 2026	Planung 2027	Planung 2028
53	10 = Erträge	0	0	0	0	0	0
	15 + Transferaufwendungen	153	200	200	200	200	200
	18 = Aufwendungen (Zeilen 11 bis 16)	153	200	200	200	200	200
	19 Ergebnis der laufenden Verwaltungstätigkeit (Zeilen 10 ./ 18)	-153	-200	-200	-200	-200	-200
	22 = Finanzergebnis (Zeilen 20 und 21)	0	0	0	0	0	0
	23 = Ergebnis v. Berücksichtigung d. int. Leistungsbeziehungen (Zeilen 19 u. 22)	-153	-200	-200	-200	-200	-200
	26 = Ergebnis (= Zeilen 23, 24, 25)	-153	-200	-200	-200	-200	-200
	= Nettoabschreibungsaufwand	0	0	0	0	0	0

<u>Stand.-Kontensch. Teilfinanzplan</u> (Bundesland 01)		Ergebnis 2023	Ansatz 2024	Ansatz 2025	Planung 2026	Planung 2027	Planung 2028
73	9 = Einzahlungen aus laufender Verwaltungstätigkeit	0	0	0	0	0	0
	14 + Transferauszahlungen	153	200	200	200	200	200
	16 = Auszahlungen aus laufender Verwaltungstätigkeit (Zeilen 10 bis 15)	153	200	200	200	200	200
	17 = Saldo aus laufender Verwaltungstätigkeit (Zeilen 9 ./ 16)	-153	-200	-200	-200	-200	-200
	26 = Summe der investiven Einzahlungen	0	0	0	0	0	0
	34 = Auszahlungen aus Investitionstätigkeit (Zeilen 27 bis 33)	0	0	0	0	0	0
	35 = Saldo aus Investitionstätigkeit (Zeilen 26 ./ 34)	0	0	0	0	0	0
	35C = Saldo aus fremden Finanzmitteln	0	0	0	0	0	0
	36 = Finanzmittelüberschuss/-fehlbetrag (Zeilen 17 und 35C)	-153	-200	-200	-200	-200	-200

Doppischer Produktplan 2025

Hauptproduktbereich	4	Gesundheit und Sport
Produktbereich	4.2	Sportförderung
Produktgruppe	4.2.1	Förderung des Sports

<u>Stand.-Kontensch. Teilergebnisplan</u> (Bundesland 01)		Ergebnis 2023	Ansatz 2024	Ansatz 2025	Planung 2026	Planung 2027	Planung 2028
	10 = Erträge	0	0	0	0	0	0
52	13 + Aufwendungen für Sach- u. Dienstleistungen	447	600	500	500	500	500
53	15 + Transferaufwendungen	550	600	1.000	1.000	1.000	1.000
	18 = Aufwendungen (Zeilen 11 bis 16)	997	1.200	1.500	1.500	1.500	1.500
	19 Ergebnis der laufenden Verwaltungstätigkeit (Zeilen 10 ./ 18)	-997	-1.200	-1.500	-1.500	-1.500	-1.500
	22 = Finanzergebnis (Zeilen 20 und 21)	0	0	0	0	0	0
	23 = Ergebnis v. Berücksichtigung d. int. Leistungsbeziehungen (Zeilen 19 u. 22)	-997	-1.200	-1.500	-1.500	-1.500	-1.500
	26 = Ergebnis (= Zeilen 23, 24, 25)	-997	-1.200	-1.500	-1.500	-1.500	-1.500
	= Nettoabschreibungsaufwand	0	0	0	0	0	0
<u>Stand.-Kontensch. Teilfinanzplan</u> (Bundesland 01)		Ergebnis 2023	Ansatz 2024	Ansatz 2025	Planung 2026	Planung 2027	Planung 2028
	9 = Einzahlungen aus laufender Verwaltungstätigkeit	0	0	0	0	0	0
72	12 + Auszahlungen für Sach- u. Dienstleistungen	452	600	500	500	500	500
73	14 + Transferauszahlungen	550	600	1.000	1.000	1.000	1.000
	16 = Auszahlungen aus laufender Verwaltungstätigkeit (Zeilen 10 bis 15)	1.002	1.200	1.500	1.500	1.500	1.500
	17 = Saldo aus laufender Verwaltungstätigkeit (Zeilen 9 ./ 16)	-1.002	-1.200	-1.500	-1.500	-1.500	-1.500
	26 = Summe der investiven Einzahlungen	0	0	0	0	0	0
	34 = Auszahlungen aus Investitionstätigkeit (Zeilen 27 bis 33)	0	0	0	0	0	0
	35 = Saldo aus Investitionstätigkeit (Zeilen 26 ./ 34)	0	0	0	0	0	0
	35C = Saldo aus fremden Finanzmitteln	0	0	0	0	0	0
	36 = Finanzmittelüberschuss/-fehlbetrag (Zeilen 17 und 35C)	-1.002	-1.200	-1.500	-1.500	-1.500	-1.500

Doppischer Produktplan 2025

Hauptproduktbereich	4	Gesundheit und Sport	verantwortlich:	FDL 12 (Detailverantwortung liegt bei jeweiliger bewirtschaftender Stelle)
Produktbereich	4.2	Sportförderung		
Produktgruppe	4.2.1	Förderung des Sports		
Produkt	4.2.1.001	Förderung des Sports		

Textliche Kurzbeschreibung

Durch gezielte finanzielle Förderung soll den Vereinen der Gemeinde die Möglichkeit geboten werden, Sportanlagen zur Ausübung des Breiten- und des Leistungssports zu schaffen und zu erhalten. Gemeindeeigene Sportstätten werden den Vereinen unentgeltlich oder gegen einen angemessenen Kostenbeitrag überlassen.

Ziele/Auftrag

s.o.

Auftragsgrundlage(Rechtsgrundlage, zugrundeliegende Beschlüsse ggf. je Leistung)

Gremienbeschlüsse

Zielgruppe (Zielgruppe ggf. je Leistung)

Sportvereine

Politisches Gremium

Gemeindevertretung

<u>Stand.-Kontensch. Teilergebnisplan</u>		Ergebnis 2023	Ansatz 2024	Ansatz 2025	Planung 2026	Planung 2027	Planung 2028
(Bundesland 01)							
52	10 = Erträge	0	0	0	0	0	0
52	13 + Aufwendungen für Sach- u. Dienstleistungen	447	600	500	500	500	500
53	15 + Transferaufwendungen	550	600	1.000	1.000	1.000	1.000
	18 = Aufwendungen (Zeilen 11 bis 16)	997	1.200	1.500	1.500	1.500	1.500
	19 Ergebnis der laufenden Verwaltungstätigkeit (Zeilen 10 ./ 18)	-997	-1.200	-1.500	-1.500	-1.500	-1.500
	22 = Finanzergebnis (Zeilen 20 und 21)	0	0	0	0	0	0
	23 = Ergebnis v. Berücksichtigung d. int. Leistungsbeziehungen (Zeilen 19 u. 22)	-997	-1.200	-1.500	-1.500	-1.500	-1.500
	26 = Ergebnis (= Zeilen 23, 24, 25)	-997	-1.200	-1.500	-1.500	-1.500	-1.500
	= Nettoabschreibungsaufwand	0	0	0	0	0	0

<u>Stand.-Kontensch. Teilfinanzplan</u>		Ergebnis 2023	Ansatz 2024	Ansatz 2025	Planung 2026	Planung 2027	Planung 2028
(Bundesland 01)							
72	9 = Einzahlungen aus laufender Verwaltungstätigkeit	0	0	0	0	0	0
72	12 + Auszahlungen für Sach- u. Dienstleistungen	452	600	500	500	500	500
73	14 + Transferauszahlungen	550	600	1.000	1.000	1.000	1.000
	16 = Auszahlungen aus laufender Verwaltungstätigkeit (Zeilen 10 bis 15)	1.002	1.200	1.500	1.500	1.500	1.500
	17 = Saldo aus laufender Verwaltungstätigkeit (Zeilen 9 ./ 16)	-1.002	-1.200	-1.500	-1.500	-1.500	-1.500
	26 = Summe der investiven Einzahlungen	0	0	0	0	0	0
	34 = Auszahlungen aus Investitionstätigkeit (Zeilen 27 bis 33)	0	0	0	0	0	0
	35 = Saldo aus Investitionstätigkeit (Zeilen 26 ./ 34)	0	0	0	0	0	0
	35C = Saldo aus fremden Finanzmitteln	0	0	0	0	0	0
	36 = Finanzmittelüberschuss/-fehlbetrag (Zeilen 17 und 35C)	-1.002	-1.200	-1.500	-1.500	-1.500	-1.500

Doppischer Produktplan 2025

Hauptproduktbereich	4	Gesundheit und Sport
Produktbereich	4.2	Sportförderung
Produktgruppe	4.2.4	Sportstätten und Bäder

<u>Stand.-Kontensch. Teilergebnisplan</u> (Bundesland 01)		Ergebnis 2023	Ansatz 2024	Ansatz 2025	Planung 2026	Planung 2027	Planung 2028
448	6 + Kostenerstattungen und Kostenumlagen	60	0	0	0	0	0
	10 = Erträge	60	0	0	0	0	0
52	13 + Aufwendungen für Sach- u. Dienstleistungen	910	400	400	400	400	400
57	14 + bilanzielle Abschreibungen	400	400	400	400	400	400
	18 = Aufwendungen (Zeilen 11 bis 16)	1.310	800	800	800	800	800
	19 Ergebnis der laufenden Verwaltungstätigkeit (Zeilen 10 ./ 18)	-1.250	-800	-800	-800	-800	-800
	22 = Finanzergebnis (Zeilen 20 und 21)	0	0	0	0	0	0
	23 = Ergebnis v. Berücksichtigung d. int. Leistungsbeziehungen (Zeilen 19 u. 22)	-1.250	-800	-800	-800	-800	-800
	26 = Ergebnis (= Zeilen 23, 24, 25)	-1.250	-800	-800	-800	-800	-800
571+574	Bilanzielle Abschreib. a.immat. Verm.ggst. u.Sachanl. sowie auf gel. Zuwendungen	400	400	400	400	400	400
	= Nettoabschreibungsaufwand	400	400	400	400	400	400
<u>Stand.-Kontensch. Teilfinanzplan</u> (Bundesland 01)		Ergebnis 2023	Ansatz 2024	Ansatz 2025	Planung 2026	Planung 2027	Planung 2028
648	6 + Kostenerstattungen und Kostenumlagen	120	0	0	0	0	0
	9 = Einzahlungen aus laufender Verwaltungstätigkeit	120	0	0	0	0	0
72	12 + Auszahlungen für Sach- u. Dienstleistungen	730	400	400	400	400	400
	16 = Auszahlungen aus laufender Verwaltungstätigkeit (Zeilen 10 bis 15)	730	400	400	400	400	400
	17 = Saldo aus laufender Verwaltungstätigkeit (Zeilen 9 ./ 16)	-610	-400	-400	-400	-400	-400
	26 = Summe der investiven Einzahlungen	0	0	0	0	0	0
	34 = Auszahlungen aus Investitionstätigkeit (Zeilen 27 bis 33)	0	0	0	0	0	0
	35 = Saldo aus Investitionstätigkeit (Zeilen 26 ./ 34)	0	0	0	0	0	0
	35C = Saldo aus fremden Finanzmitteln	0	0	0	0	0	0
	36 = Finanzmittelüberschuss/-fehlbetrag (Zeilen 17 und 35C)	-610	-400	-400	-400	-400	-400

Doppischer Produktplan 2025

Hauptproduktbereich	4	Gesundheit und Sport	verantwortlich:	FDL 31 / 12 (Detailverantwortung liegt bei jeweiliger bewirtschaftender Stelle)
Produktbereich	4.2	Sportförderung		
Produktgruppe	4.2.4	Sportstätten und Bäder		
Produkt	4.2.4.001	Sportstätten		

Textliche Kurzbeschreibung

Bau und Betrieb der Sportplätze, Sportstätten, Bolzplätze u. ä. für den Schul- und Vereinssport sowie Unterhaltung der Sportgeräte.

Ziele/Auftrag

Herstellung bzw. Sicherstellung der Benutzbarkeit von Sportstätten

Auftragsgrundlage(Rechtsgrundlage, zugrundeliegende Beschlüsse ggf. je Leistung)

Benutzungsordnungen, Satzungen, Gremienbschlüsse

Zielgruppe (Zielgruppe ggf. je Leistung)

Sportvereine, Schüler, Lehrkräfte

Politisches Gremium

Gemeindevertretungen

<u>Stand.-Kontensch. Teilergebnisplan</u> (Bundesland 01)		Ergebnis 2023	Ansatz 2024	Ansatz 2025	Planung 2026	Planung 2027	Planung 2028
448	6 + Kostenerstattungen und Kostenumlagen	60	0	0	0	0	0
	10 = Erträge	60	0	0	0	0	0
52	13 + Aufwendungen für Sach- u. Dienstleistungen	910	400	400	400	400	400
57	14 + bilanzielle Abschreibungen	400	400	400	400	400	400
	18 = Aufwendungen (Zeilen 11 bis 16)	1.310	800	800	800	800	800
	19 Ergebnis der laufenden Verwaltungstätigkeit (Zeilen 10 ./ 18)	-1.250	-800	-800	-800	-800	-800
	22 = Finanzergebnis (Zeilen 20 und 21)	0	0	0	0	0	0
	23 = Ergebnis v. Berücksichtigung d. int. Leistungsbeziehungen (Zeilen 19 u. 22)	-1.250	-800	-800	-800	-800	-800
	26 = Ergebnis (= Zeilen 23, 24, 25)	-1.250	-800	-800	-800	-800	-800
571+574	Bilanzielle Abschreib. a.immat. Verm.ggst. u.Sachanl. sowie auf gel. Zuwendungen	400	400	400	400	400	400
	= Nettoabschreibungsaufwand	400	400	400	400	400	400

<u>Stand.-Kontensch. Teilfinanzplan</u> (Bundesland 01)		Ergebnis 2023	Ansatz 2024	Ansatz 2025	Planung 2026	Planung 2027	Planung 2028
648	6 + Kostenerstattungen und Kostenumlagen	120	0	0	0	0	0
	9 = Einzahlungen aus laufender Verwaltungstätigkeit	120	0	0	0	0	0
72	12 + Auszahlungen für Sach- u. Dienstleistungen	730	400	400	400	400	400
	16 = Auszahlungen aus laufender Verwaltungstätigkeit (Zeilen 10 bis 15)	730	400	400	400	400	400
	17 = Saldo aus laufender Verwaltungstätigkeit (Zeilen 9 ./ 16)	-610	-400	-400	-400	-400	-400
	26 = Summe der investiven Einzahlungen	0	0	0	0	0	0
	34 = Auszahlungen aus Investitionstätigkeit (Zeilen 27 bis 33)	0	0	0	0	0	0
	35 = Saldo aus Investitionstätigkeit (Zeilen 26 ./ 34)	0	0	0	0	0	0
	35C = Saldo aus fremden Finanzmitteln	0	0	0	0	0	0

Doppischer Produktplan 2025

Hauptproduktbereich	4	Gesundheit und Sport	verantwortlich: FDL 31 / 12 (Detailverantwortung liegt bei jeweiliger bewirtschaftender Stelle)					
Produktbereich	4.2	Sportförderung						
Produktgruppe	4.2.4	Sportstätten und Bäder						
Produkt	4.2.4.001	Sportstätten						
<u>Stand.-Kontensch. Teilfinanzplan</u>			Ergebnis 2023	Ansatz 2024	Ansatz 2025	Planung 2026	Planung 2027	Planung 2028
(Bundesland 01)								
36 = Finanzmittelüberschuss/-fehlbetrag (Zeilen 17 und 35C)			-610	-400	-400	-400	-400	-400

Doppischer Produktplan 2025

Hauptproduktbereich	5	Gestaltung der Umwelt
Produktbereich	5.1	Räumliche Planung und Entwicklung
Produktgruppe	5.1.1	Räumliche Planungs- und Entwicklungsmaßnahmen

<u>Stand.-Kontensch. Teilergebnisplan</u>		Ergebnis 2023	Ansatz 2024	Ansatz 2025	Planung 2026	Planung 2027	Planung 2028
(Bundesland 01)							
448	6 + Kostenerstattungen und Kostenumlagen	220	0	0	0	0	0
	10 = Erträge	220	0	0	0	0	0
54	16 + sonstige Aufwendungen	27.338	19.000	0	0	0	0
	18 = Aufwendungen (Zeilen 11 bis 16)	27.338	19.000	0	0	0	0
	19 Ergebnis der laufenden Verwaltungstätigkeit (Zeilen 10 ./ 18)	-27.118	-19.000	0	0	0	0
	22 = Finanzergebnis (Zeilen 20 und 21)	0	0	0	0	0	0
	23 = Ergebnis v. Berücksichtigung d. int. Leistungsbeziehungen (Zeilen 19 u. 22)	-27.118	-19.000	0	0	0	0
	26 = Ergebnis (= Zeilen 23, 24, 25)	-27.118	-19.000	0	0	0	0
	= Nettoabschreibungsaufwand	0	0	0	0	0	0
<u>Stand.-Kontensch. Teilfinanzplan</u>		Ergebnis 2023	Ansatz 2024	Ansatz 2025	Planung 2026	Planung 2027	Planung 2028
(Bundesland 01)							
648	6 + Kostenerstattungen und Kostenumlagen	220	0	0	0	0	0
	9 = Einzahlungen aus laufender Verwaltungstätigkeit	220	0	0	0	0	0
74	15 + sonstige Auszahlungen	33.291	19.000	0	0	0	0
	16 = Auszahlungen aus laufender Verwaltungstätigkeit (Zeilen 10 bis 15)	33.291	19.000	0	0	0	0
	17 = Saldo aus laufender Verwaltungstätigkeit (Zeilen 9 ./ 16)	-33.071	-19.000	0	0	0	0
	26 = Summe der investiven Einzahlungen	0	0	0	0	0	0
	34 = Auszahlungen aus Investitionstätigkeit (Zeilen 27 bis 33)	0	0	0	0	0	0
	35 = Saldo aus Investitionstätigkeit (Zeilen 26 ./ 34)	0	0	0	0	0	0
35C	Saldo aus fremden Finanzmitteln	0	0	0	0	0	0
	36 = Finanzmittelüberschuss/-fehlbetrag (Zeilen 17 und 35C)	-33.071	-19.000	0	0	0	0

Doppischer Produktplan 2025

Hauptproduktbereich	5	Gestaltung der Umwelt	verantwortlich:	FDL 30 (Detailverantwortung liegt bei jeweiliger bewirtschaftender Stelle)
Produktbereich	5.1	Räumliche Planung und Entwicklung		
Produktgruppe	5.1.1	Räumliche Planungs- und Entwicklungsmaßnahmen		
Produkt	5.1.1.001	Räumliche Planungs- und Entwicklungsmaßnahmen		

Textliche Kurzbeschreibung

Erstellung von Bauleitplänen / Flächennutzungsplan / Bebauungsplan / Änderungsplanungen / Mitwirkung bei der Erstellung von Raumordnungsplänen

Ziele/Auftrag

Nachhaltige städtebauliche Entwicklung im Sinne von § 1 Absatz 5 Baugesetzbuch

Auftragsgrundlage(Rechtsgrundlage, zugrundeliegende Beschlüsse ggf. je Leistung)

Baugesetzbuch / Raumordnungsgesetz / Landesplanungsgesetz / Landesentwicklungsplan / Regionalplan IV / Baunutzungsverordnung / Landesbauordnung / Bundesnaturschutzgesetz / Landesnaturschutzgesetz / Bundesimmissionsschutzgesetz / v.m. / Gremienbeschlüsse

Zielgruppe (Zielgruppe ggf. je Leistung)

Einwohner / innen des Amtes Mitteldithmarschen sowie Betriebe

Politisches Gremium

Gemeindevertretung

<u>Stand.-Kontensch. Teilergebnisplan</u>		Ergebnis 2023	Ansatz 2024	Ansatz 2025	Planung 2026	Planung 2027	Planung 2028
(Bundesland 01)							
448	6 + Kostenerstattungen und Kostenumlagen	220	0	0	0	0	0
	10 = Erträge	220	0	0	0	0	0
54	16 + sonstige Aufwendungen	27.338	19.000	0	0	0	0
	18 = Aufwendungen (Zeilen 11 bis 16)	27.338	19.000	0	0	0	0
	19 Ergebnis der laufenden Verwaltungstätigkeit (Zeilen 10 ./ 18)	-27.118	-19.000	0	0	0	0
	22 = Finanzergebnis (Zeilen 20 und 21)	0	0	0	0	0	0
	23 = Ergebnis v. Berücksichtigung d. int. Leistungsbeziehungen (Zeilen 19 u. 22)	-27.118	-19.000	0	0	0	0
	26 = Ergebnis (= Zeilen 23, 24, 25)	-27.118	-19.000	0	0	0	0
	= Nettoabschreibungsaufwand	0	0	0	0	0	0

<u>Stand.-Kontensch. Teilfinanzplan</u>		Ergebnis 2023	Ansatz 2024	Ansatz 2025	Planung 2026	Planung 2027	Planung 2028
(Bundesland 01)							
648	6 + Kostenerstattungen und Kostenumlagen	220	0	0	0	0	0
	9 = Einzahlungen aus laufender Verwaltungstätigkeit	220	0	0	0	0	0
74	15 + sonstige Auszahlungen	33.291	19.000	0	0	0	0
	16 = Auszahlungen aus laufender Verwaltungstätigkeit (Zeilen 10 bis 15)	33.291	19.000	0	0	0	0
	17 = Saldo aus laufender Verwaltungstätigkeit (Zeilen 9 ./ 16)	-33.071	-19.000	0	0	0	0
	26 = Summe der investiven Einzahlungen	0	0	0	0	0	0
	34 = Auszahlungen aus Investitionstätigkeit (Zeilen 27 bis 33)	0	0	0	0	0	0
	35 = Saldo aus Investitionstätigkeit (Zeilen 26 ./ 34)	0	0	0	0	0	0
	35C = Saldo aus fremden Finanzmitteln	0	0	0	0	0	0
	36 = Finanzmittelüberschuss/-fehlbetrag (Zeilen 17 und 35C)	-33.071	-19.000	0	0	0	0

Doppischer Produktplan 2025

Hauptproduktbereich	5	Gestaltung der Umwelt						
Produktbereich	5.2	Bauen und Wohnen						
Produktgruppe	5.2.3	Denkmalschutz und -pflege						
<u>Stand.-Kontensch. Teilergebnisplan</u>			Ergebnis 2023	Ansatz 2024	Ansatz 2025	Planung 2026	Planung 2027	Planung 2028
(Bundesland 01)								
52	10 = Erträge		0	0	0	0	0	0
	13 + Aufwendungen für Sach- u. Dienstleistungen		589	600	0	0	0	0
	18 = Aufwendungen (Zeilen 11 bis 16)		589	600	0	0	0	0
	19 Ergebnis der laufenden Verwaltungstätigkeit (Zeilen 10 ./ 18)		-589	-600	0	0	0	0
	22 = Finanzergebnis (Zeilen 20 und 21)		0	0	0	0	0	0
	23 = Ergebnis v. Berücksichtigung d. int. Leistungsbeziehungen (Zeilen 19 u. 22)		-589	-600	0	0	0	0
	26 = Ergebnis (= Zeilen 23, 24, 25)		-589	-600	0	0	0	0
	= Nettoabschreibungsaufwand		0	0	0	0	0	0
<u>Stand.-Kontensch. Teilfinanzplan</u>			Ergebnis 2023	Ansatz 2024	Ansatz 2025	Planung 2026	Planung 2027	Planung 2028
(Bundesland 01)								
72	9 = Einzahlungen aus laufender Verwaltungstätigkeit		0	0	0	0	0	0
	12 + Auszahlungen für Sach- u. Dienstleistungen		589	600	0	0	0	0
	16 = Auszahlungen aus laufender Verwaltungstätigkeit (Zeilen 10 bis 15)		589	600	0	0	0	0
	17 = Saldo aus laufender Verwaltungstätigkeit (Zeilen 9 ./ 16)		-589	-600	0	0	0	0
	26 = Summe der investiven Einzahlungen		0	0	0	0	0	0
	34 = Auszahlungen aus Investitionstätigkeit (Zeilen 27 bis 33)		0	0	0	0	0	0
	35 = Saldo aus Investitionstätigkeit (Zeilen 26 ./ 34)		0	0	0	0	0	0
	35C = Saldo aus fremden Finanzmitteln		0	0	0	0	0	0
	36 = Finanzmittelüberschuss/-fehlbetrag (Zeilen 17 und 35C)		-589	-600	0	0	0	0

Doppischer Produktplan 2025

Hauptproduktbereich	5	Gestaltung der Umwelt	verantwortlich:	FDL 31 (Detailverantwortung liegt bei jeweiliger bewirtschaftender Stelle)
Produktbereich	5.2	Bauen und Wohnen		
Produktgruppe	5.2.3	Denkmalschutz und -pflege		
Produkt	5.2.3.001	Denkmalschutz und -pflege		

Textliche Kurzbeschreibung

Pflege von Gedenkstätten und Ehrenmalen (keine Denkmalpflege im Sinne des Denkmalschutzgesetzes)

Ziele/Auftrag

Erhaltung der Gedenkstätten, Ehrenmale

Auftragsgrundlage(Rechtsgrundlage, zugrundeliegende Beschlüsse ggf. je Leistung)

Gremienbeschlüsse

Zielgruppe (Zielgruppe ggf. je Leistung)

Einwohner / innen

Politisches Gremium

Gemeindevertretung

<u>Stand.-Kontensch. Teilergebnisplan</u> (Bundesland 01)		Ergebnis 2023	Ansatz 2024	Ansatz 2025	Planung 2026	Planung 2027	Planung 2028
52	10 = Erträge	0	0	0	0	0	0
	13 + Aufwendungen für Sach- u. Dienstleistungen	589	600	0	0	0	0
	18 = Aufwendungen (Zeilen 11 bis 16)	589	600	0	0	0	0
	19 Ergebnis der laufenden Verwaltungstätigkeit (Zeilen 10 ./ 18)	-589	-600	0	0	0	0
	22 = Finanzergebnis (Zeilen 20 und 21)	0	0	0	0	0	0
	23 = Ergebnis v. Berücksichtigung d. int. Leistungsbeziehungen (Zeilen 19 u. 22)	-589	-600	0	0	0	0
	26 = Ergebnis (= Zeilen 23, 24, 25)	-589	-600	0	0	0	0
	= Nettoabschreibungsaufwand	0	0	0	0	0	0

<u>Stand.-Kontensch. Teilfinanzplan</u> (Bundesland 01)		Ergebnis 2023	Ansatz 2024	Ansatz 2025	Planung 2026	Planung 2027	Planung 2028
72	9 = Einzahlungen aus laufender Verwaltungstätigkeit	0	0	0	0	0	0
	12 + Auszahlungen für Sach- u. Dienstleistungen	589	600	0	0	0	0
	16 = Auszahlungen aus laufender Verwaltungstätigkeit (Zeilen 10 bis 15)	589	600	0	0	0	0
	17 = Saldo aus laufender Verwaltungstätigkeit (Zeilen 9 ./ 16)	-589	-600	0	0	0	0
	26 = Summe der investiven Einzahlungen	0	0	0	0	0	0
	34 = Auszahlungen aus Investitionstätigkeit (Zeilen 27 bis 33)	0	0	0	0	0	0
	35 = Saldo aus Investitionstätigkeit (Zeilen 26 ./ 34)	0	0	0	0	0	0
	35C = Saldo aus fremden Finanzmitteln	0	0	0	0	0	0
	36 = Finanzmittelüberschuss/-fehlbetrag (Zeilen 17 und 35C)	-589	-600	0	0	0	0

Doppischer Produktplan 2025

Hauptproduktbereich	5	Gestaltung der Umwelt
Produktbereich	5.3	Ver- und Entsorgung
Produktgruppe	5.3.1	Elektrizitätsversorgung

<u>Stand.-Kontensch. Teilergebnisplan</u> (Bundesland 01)		Ergebnis 2023	Ansatz 2024	Ansatz 2025	Planung 2026	Planung 2027	Planung 2028
45	7 + sonstige ordentliche Erträge	9.573	86.000	8.500	8.500	8.500	8.500
	10 = Erträge	9.573	86.000	8.500	8.500	8.500	8.500
	18 = Aufwendungen (Zeilen 11 bis 16)	0	0	0	0	0	0
	19 Ergebnis der laufenden Verwaltungstätigkeit (Zeilen 10 ./ 18)	9.573	86.000	8.500	8.500	8.500	8.500
46	20 + Finanzerträge	16.140	0	0	0	0	0
	22 = Finanzergebnis (Zeilen 20 und 21)	16.140	0	0	0	0	0
	23 = Ergebnis v. Berücksichtigung d. int. Leistungsbeziehungen (Zeilen 19 u. 22)	25.712	86.000	8.500	8.500	8.500	8.500
	26 = Ergebnis (= Zeilen 23, 24, 25)	25.712	86.000	8.500	8.500	8.500	8.500
	= Nettoabschreibungsaufwand	0	0	0	0	0	0
<u>Stand.-Kontensch. Teilfinanzplan</u> (Bundesland 01)		Ergebnis 2023	Ansatz 2024	Ansatz 2025	Planung 2026	Planung 2027	Planung 2028
65	7 + sonstige Einzahlungen	9.263	8.900	8.500	8.500	8.500	8.500
66	8 + Zinsen und sonstige Finanzeinzahlungen	16.140	0	0	0	0	0
	9 = Einzahlungen aus laufender Verwaltungstätigkeit	25.402	8.900	8.500	8.500	8.500	8.500
	16 = Auszahlungen aus laufender Verwaltungstätigkeit (Zeilen 10 bis 15)	0	0	0	0	0	0
	17 = Saldo aus laufender Verwaltungstätigkeit (Zeilen 9 ./ 16)	25.402	8.900	8.500	8.500	8.500	8.500
684	21 + Einzahlungen aus der Veräußerung von Finanzanlagen	0	496.700	0	0	0	0
	26 = Summe der investiven Einzahlungen	0	496.700	0	0	0	0
	34 = Auszahlungen aus Investitionstätigkeit (Zeilen 27 bis 33)	0	0	0	0	0	0
	35 = Saldo aus Investitionstätigkeit (Zeilen 26 ./ 34)	0	496.700	0	0	0	0
	35C = Saldo aus fremden Finanzmitteln	0	0	0	0	0	0
	36 = Finanzmittelüberschuss/-fehlbetrag (Zeilen 17 und 35C)	25.402	505.600	8.500	8.500	8.500	8.500

Doppischer Produktplan 2025

Hauptproduktbereich	5	Gestaltung der Umwelt	verantwortlich:	FDL 31 (Detailverantwortung liegt bei jeweiliger bewirtschaftender Stelle)
Produktbereich	5.3	Ver- und Entsorgung	Produktmerkmal:	Nachtrag
Produktgruppe	5.3.1	Elektrizitätsversorgung		
Produkt	5.3.1.001	Elektrizitätsversorgung		

Textliche Kurzbeschreibung

Entgelt für die Einräumung des Rechts zur unmittelbaren Versorgung von Letztverbrauchern mit Strom im Gemeindegebiet mittels Benutzung öffentlicher Verkehrswege für die Verlegung und den Betrieb von Leitungen (Konzessionsabgabe); Ladesäulen zur Stromversorgung von Elektrofahrzeugen

Ziele/Auftrag

Erzielung sachgerechter Erlöse für das Recht des Netzbetriebes auf dem Gemeindegebiet; Beitrag zur Energiewende

Auftragsgrundlage(Rechtsgrundlage, zugrundeliegende Beschlüsse ggf. je Leistung)

Energiewirtschaftsgesetz / Konzessionsabgabeverordnung/ Straßen- und Wegegesetz SH

Zielgruppe (Zielgruppe ggf. je Leistung)

Netzbetreiber; Energielieferanten; Bürger

Politisches Gremium

Gemeindevertretung

Stand.-Kontensch. Teilergebnisplan		Ergebnis 2023	Ansatz 2024	Ansatz 2025	Planung 2026	Planung 2027	Planung 2028
(Bundesland 01)							
45	7 + sonstige ordentliche Erträge	9.573	86.000	8.500	8.500	8.500	8.500
	10 = Erträge	9.573	86.000	8.500	8.500	8.500	8.500
	18 = Aufwendungen (Zeilen 11 bis 16)	0	0	0	0	0	0
	19 Ergebnis der laufenden Verwaltungstätigkeit (Zeilen 10 ./.. 18)	9.573	86.000	8.500	8.500	8.500	8.500
46	20 + Finanzerträge	16.140	0	0	0	0	0
	22 = Finanzergebnis (Zeilen 20 und 21)	16.140	0	0	0	0	0
	23 = Ergebnis v. Berücksichtigung d. int. Leistungsbeziehungen (Zeilen 19 u. 22)	25.712	86.000	8.500	8.500	8.500	8.500
	26 = Ergebnis (= Zeilen 23, 24, 25)	25.712	86.000	8.500	8.500	8.500	8.500
	= Nettoabschreibungsaufwand	0	0	0	0	0	0

Stand.-Kontensch. Teilfinanzplan		Ergebnis 2023	Ansatz 2024	Ansatz 2025	Planung 2026	Planung 2027	Planung 2028
(Bundesland 01)							
65	7 + sonstige Einzahlungen	9.263	8.900	8.500	8.500	8.500	8.500
66	8 + Zinsen und sonstige Finanzeinzahlungen	16.140	0	0	0	0	0
	9 = Einzahlungen aus laufender Verwaltungstätigkeit	25.402	8.900	8.500	8.500	8.500	8.500
	16 = Auszahlungen aus laufender Verwaltungstätigkeit (Zeilen 10 bis 15)	0	0	0	0	0	0
	17 = Saldo aus laufender Verwaltungstätigkeit (Zeilen 9 ./.. 16)	25.402	8.900	8.500	8.500	8.500	8.500
684	21 + Einzahlungen aus der Veräußerung von Finanzanlagen	0	496.700	0	0	0	0
	26 = Summe der investiven Einzahlungen	0	496.700	0	0	0	0
	34 = Auszahlungen aus Investitionstätigkeit (Zeilen 27 bis 33)	0	0	0	0	0	0
	35 = Saldo aus Investitionstätigkeit (Zeilen 26 ./.. 34)	0	496.700	0	0	0	0
	35C = Saldo aus fremden Finanzmitteln	0	0	0	0	0	0
	36 = Finanzmittelüberschuss/-fehlbetrag (Zeilen 17 und 35C)	25.402	505.600	8.500	8.500	8.500	8.500

Doppischer Produktplan 2025

Hauptproduktbereich	5	Gestaltung der Umwelt	verantwortlich: FDL 31 (Detailverantwortung liegt bei jeweiliger bewirtschaftender Stelle)					
Produktbereich	5.3	Ver- und Entsorgung	Produktmerkmal: Nachtrag					
Produktgruppe	5.3.1	Elektrizitätsversorgung						
Produkt	5.3.1.001	Elektrizitätsversorgung						
<u>Teilfinanzplan investiv</u>			Ergebnis 2023	Ansatz 2024	Ansatz 2025	Planung 2026	Planung 2027	Planung 2028
7111 Aktienerwerb der SH Netz AG								
684	21 + Einzahlungen aus der Veräußerung von Finanzanlagen		0	496.700	0	0	0	0
	26 Summe der investiven Einzahlungen		0	496.700	0	0	0	0
	34 Summe der investiven Auszahlungen (Zeilen 27 bis 33)		0	0	0	0	0	0
	35 Saldo aus Investitionstätigkeit (Zeilen 26 ./ 34)		0	496.700	0	0	0	0

Doppischer Produktplan 2025

Hauptproduktbereich	5	Gestaltung der Umwelt
Produktbereich	5.3	Ver- und Entsorgung
Produktgruppe	5.3.2	Gasversorgung

<u>Stand.-Kontensch. Teilergebnisplan</u> (Bundesland 01)		Ergebnis 2023	Ansatz 2024	Ansatz 2025	Planung 2026	Planung 2027	Planung 2028
45	7 + sonstige ordentliche Erträge	787	600	400	400	400	400
	10 = Erträge	787	600	400	400	400	400
	18 = Aufwendungen (Zeilen 11 bis 16)	0	0	0	0	0	0
	19 Ergebnis der laufenden Verwaltungstätigkeit (Zeilen 10 ./.. 18)	787	600	400	400	400	400
	22 = Finanzergebnis (Zeilen 20 und 21)	0	0	0	0	0	0
	23 = Ergebnis v. Berücksichtigung d. int. Leistungsbeziehungen (Zeilen 19 u. 22)	787	600	400	400	400	400
	26 = Ergebnis (= Zeilen 23, 24, 25)	787	600	400	400	400	400
	= Nettoabschreibungsaufwand	0	0	0	0	0	0
<u>Stand.-Kontensch. Teilfinanzplan</u> (Bundesland 01)		Ergebnis 2023	Ansatz 2024	Ansatz 2025	Planung 2026	Planung 2027	Planung 2028
65	7 + sonstige Einzahlungen	717	600	400	400	400	400
	9 = Einzahlungen aus laufender Verwaltungstätigkeit	717	600	400	400	400	400
	16 = Auszahlungen aus laufender Verwaltungstätigkeit (Zeilen 10 bis 15)	0	0	0	0	0	0
	17 = Saldo aus laufender Verwaltungstätigkeit (Zeilen 9 ./.. 16)	717	600	400	400	400	400
	26 = Summe der investiven Einzahlungen	0	0	0	0	0	0
	34 = Auszahlungen aus Investitionstätigkeit (Zeilen 27 bis 33)	0	0	0	0	0	0
	35 = Saldo aus Investitionstätigkeit (Zeilen 26 ./.. 34)	0	0	0	0	0	0
	35C = Saldo aus fremden Finanzmitteln	0	0	0	0	0	0
	36 = Finanzmittelüberschuss/-fehlbetrag (Zeilen 17 und 35C)	717	600	400	400	400	400

Doppischer Produktplan 2025

Hauptproduktbereich	5	Gestaltung der Umwelt	verantwortlich:	FDL 31 (Detailverantwortung liegt bei jeweiliger bewirtschaftender Stelle)
Produktbereich	5.3	Ver- und Entsorgung		
Produktgruppe	5.3.2	Gasversorgung		
Produkt	5.3.2.001	Gasversorgung		

Textliche Kurzbeschreibung

Entgelt für die Einräumung des Rechts zur unmittelbaren Versorgung von Letztverbrauchern mit Gas im Gemeindegebiet mittels Benutzung öffentlicher Verkehrswege für die Verlegung und den Betrieb von Leitungen (Konzessionsabgabe)

Ziele/Auftrag

Erzielung sachgerechter Erlöse für das Recht des Netzbetriebes auf dem Gemeindegebiet

Auftragsgrundlage(Rechtsgrundlage, zugrundeliegende Beschlüsse ggf. je Leistung)

Energiewirtschaftsgesetz / Konzessionsabgabeverordnung / Straßen- und Wegegesetz SH

Zielgruppe (Zielgruppe ggf. je Leistung)

Netzbetreiber

Politisches Gremium

Gemeindevertretung

Stand.-Kontensch. Teilergebnisplan		Ergebnis 2023	Ansatz 2024	Ansatz 2025	Planung 2026	Planung 2027	Planung 2028
(Bundesland 01)							
45	7 + sonstige ordentliche Erträge	787	600	400	400	400	400
	10 = Erträge	787	600	400	400	400	400
	18 = Aufwendungen (Zeilen 11 bis 16)	0	0	0	0	0	0
	19 Ergebnis der laufenden Verwaltungstätigkeit (Zeilen 10 ./ 18)	787	600	400	400	400	400
	22 = Finanzergebnis (Zeilen 20 und 21)	0	0	0	0	0	0
	23 = Ergebnis v. Berücksichtigung d. int. Leistungsbeziehungen (Zeilen 19 u. 22)	787	600	400	400	400	400
	26 = Ergebnis (= Zeilen 23, 24, 25)	787	600	400	400	400	400
	= Nettoabschreibungsaufwand	0	0	0	0	0	0

Stand.-Kontensch. Teilfinanzplan		Ergebnis 2023	Ansatz 2024	Ansatz 2025	Planung 2026	Planung 2027	Planung 2028
(Bundesland 01)							
65	7 + sonstige Einzahlungen	717	600	400	400	400	400
	9 = Einzahlungen aus laufender Verwaltungstätigkeit	717	600	400	400	400	400
	16 = Auszahlungen aus laufender Verwaltungstätigkeit (Zeilen 10 bis 15)	0	0	0	0	0	0
	17 = Saldo aus laufender Verwaltungstätigkeit (Zeilen 9 ./ 16)	717	600	400	400	400	400
	26 = Summe der investiven Einzahlungen	0	0	0	0	0	0
	34 = Auszahlungen aus Investitionstätigkeit (Zeilen 27 bis 33)	0	0	0	0	0	0
	35 = Saldo aus Investitionstätigkeit (Zeilen 26 ./ 34)	0	0	0	0	0	0
	35C = Saldo aus fremden Finanzmitteln	0	0	0	0	0	0
	36 = Finanzmittelüberschuss/-fehlbetrag (Zeilen 17 und 35C)	717	600	400	400	400	400

Doppischer Produktplan 2025

Hauptproduktbereich	5	Gestaltung der Umwelt	verantwortlich: FDL 31 / 20 (Detailverantwortung liegt bei jeweiliger bewirtschaftender Stelle)
Produktbereich	5.3	Ver- und Entsorgung	
Produktgruppe	5.3.8	Abwasserbeseitigung	
Produkt	5.3.8.001	Abwasserbeseitigung	

Textliche Kurzbeschreibung

Neubau und Unterhaltung von Hausanschlussleitungen innerhalb der öffentlichen Verkehrsfläche, Pumpwerken, Kanalisation, Abwasserbeseitigungsanlagen und Sonderbauwerken sowie Berechnen der Abwasserbeseitigungsgebühren.

Ziele/Auftrag

a) Sammlung und umweltgerechte Ableitung aller anfallenden Abwässer aus Haushalt, Gewerbe und Industrie zu Anlagen der Abwasserreinigung und Regenwasserbehandlung nach dem Stand der Technik; Schaffung der hierfür erforderlichen Infrastruktur, Sanierung der Kanäle nach Prioritäten; Wirtschaftliche Nutzung der vorhandenen Ressourcen. Planung und Ausschreibung sowie Neubau, Betrieb und Unterhaltung von Kanälen, Regenbecken und Pumpwerken einschl. Führung des Kanalkatasters; Planung, Ausschreibung und Bauleitung bei Kanalsanierungsmaßnahmen; Entwässerungstechnische Anlagen für Gewerbegebiete sowie Umbaumaßnahmen von Kanälen und Sonderbauwerken; Fachtechnische Prüfung, Genehmigungen, Stellungnahmen und Beratungen von/bei Erschließungsmaßnahmen Dritter und Entwässerungsanträge privater Bauherren; Prüfung und Stellungnahmen zu Anträgen auf Versickerung von Niederschlagswasser, Beratung zur Vorbeugung von Überschwemmungsschäden, Abwicklung von Ersatzansprüchen Dritter.

b) Kalkulation und Veranlagung von Gebühren / Entgelten für Abwasserbeseitigung.

Auftragsgrundlage(Rechtsgrundlage, zugrundeliegende Beschlüsse ggf. je Leistung)

Landeswassergesetz, Wasserhaushaltsgesetz, Abwasserbeseitigungskonzept, Kommunalabgabengesetz, Gremienbeschlüsse

Zielgruppe (Zielgruppe ggf. je Leistung)

Nutzer/innen, Bürger/innen, Behörden

Politisches Gremium

Gemeindevertretungen

Doppischer Produktplan 2025

Hauptproduktbereich	5	Gestaltung der Umwelt
Produktbereich	5.4	Verkehrsflächen und -anlagen, ÖPNV
Produktgruppe	5.4.1	Gemeindestraßen

<u>Stand.-Kontensch. Teilergebnisplan</u>			Ergebnis 2023	Ansatz 2024	Ansatz 2025	Planung 2026	Planung 2027	Planung 2028
(Bundesland 01)								
41	2 + Zuwendungen und allgemeine Umlagen		30.810	17.300	32.200	32.200	32.200	32.200
448	6 + Kostenerstattungen und Kostenumlagen		4.285	4.400	4.400	4.400	4.400	4.400
45	7 + sonstige ordentliche Erträge		68	0	0	0	0	0
	10 = Erträge		35.163	21.700	36.600	36.600	36.600	36.600
52	13 + Aufwendungen für Sach- u. Dienstleistungen		35.191	30.000	30.300	30.300	30.300	30.300
57	14 + bilanzielle Abschreibungen		40.531	21.900	42.400	42.400	42.400	42.400
53	15 + Transferaufwendungen		14.125	14.300	14.300	14.300	14.300	14.300
54	16 + sonstige Aufwendungen		0	10.000	10.000	10.000	10.000	10.000
	18 = Aufwendungen (Zeilen 11 bis 16)		89.847	76.200	97.000	97.000	97.000	97.000
	19 Ergebnis der laufenden Verwaltungstätigkeit (Zeilen 10 ./ 18)		-54.684	-54.500	-60.400	-60.400	-60.400	-60.400
	22 = Finanzergebnis (Zeilen 20 und 21)		0	0	0	0	0	0
	23 = Ergebnis v. Berücksichtigung d. int. Leistungsbeziehungen (Zeilen 19 u. 22)		-54.684	-54.500	-60.400	-60.400	-60.400	-60.400
	26 = Ergebnis (= Zeilen 23, 24, 25)		-54.684	-54.500	-60.400	-60.400	-60.400	-60.400
571+574	Bilanzielle Abschreib. a.immat. Verm.ggst. u.Sachanl. sowie auf gel. Zuwendungen		40.531	21.900	42.400	42.400	42.400	42.400
416+437	- Erträge a.d. Auflösung v. Sonderposten a. Zuschüssen u. Zuweis. sowie f.Beitr.		30.397	16.800	31.700	31.700	31.700	31.700
	= Nettoabschreibungsaufwand		10.134	5.100	10.700	10.700	10.700	10.700
<u>Stand.-Kontensch. Teilfinanzplan</u>			Ergebnis 2023	Ansatz 2024	Ansatz 2025	Planung 2026	Planung 2027	Planung 2028
(Bundesland 01)								
648	6 + Kostenerstattungen und Kostenumlagen		4.348	4.400	4.400	4.400	4.400	4.400
65	7 + sonstige Einzahlungen		29	0	0	0	0	0
	9 = Einzahlungen aus laufender Verwaltungstätigkeit		4.377	4.400	4.400	4.400	4.400	4.400
72	12 + Auszahlungen für Sach- u. Dienstleistungen		28.369	30.000	30.300	30.300	30.300	30.300
73	14 + Transferauszahlungen		14.125	14.300	14.300	14.300	14.300	14.300
74	15 + sonstige Auszahlungen		0	10.000	10.000	10.000	10.000	10.000
	16 = Auszahlungen aus laufender Verwaltungstätigkeit (Zeilen 10 bis 15)		42.494	54.300	54.600	54.600	54.600	54.600
	17 = Saldo aus laufender Verwaltungstätigkeit (Zeilen 9 ./ 16)		-38.118	-49.900	-50.200	-50.200	-50.200	-50.200
	26 = Summe der investiven Einzahlungen		0	0	0	0	0	0
785	31 + Auszahlungen für Baumaßnahmen		0	80.000	0	0	0	0
	34 = Auszahlungen aus Investitionstätigkeit (Zeilen 27 bis 33)		0	80.000	0	0	0	0
	35 = Saldo aus Investitionstätigkeit (Zeilen 26 ./ 34)		0	-80.000	0	0	0	0
35C	Saldo aus fremden Finanzmitteln		0	0	0	0	0	0
	36 = Finanzmittelüberschuss/-fehlbetrag (Zeilen 17 und 35C)		-38.118	-129.900	-50.200	-50.200	-50.200	-50.200

Doppischer Produktplan 2025

Hauptproduktbereich	5	Gestaltung der Umwelt	verantwortlich:	FDL 31 (Detailverantwortung liegt bei jeweiliger bewirtschaftender Stelle)
Produktbereich	5.4	Verkehrsflächen und -anlagen, ÖPNV		
Produktgruppe	5.4.1	Gemeindestraßen		
Produkt	5.4.1.001	Gemeindestraßen		

Textliche Kurzbeschreibung

Bau und Unterhaltung von gemeindlichen Wegen, Straßen, Brücken und Durchlässen

Ziele/Auftrag

Verbesserung und Erhaltung der gemeindlichen Verkehrsinfrastruktur

Auftragsgrundlage(Rechtsgrundlage, zugrundeliegende Beschlüsse ggf. je Leistung)

Straßen- und Wegegesetz SH, Gremienbeschlüsse

Zielgruppe (Zielgruppe ggf. je Leistung)

Vekehrsteilnehmer / innen und Sondernutzer

Politisches Gremium

Gemeindevertretung

<u>Stand.-Kontensch. Teilergebnisplan</u>		Ergebnis 2023	Ansatz 2024	Ansatz 2025	Planung 2026	Planung 2027	Planung 2028
(Bundesland 01)							
41	2 + Zuwendungen und allgemeine Umlagen	30.510	17.000	31.900	31.900	31.900	31.900
448	6 + Kostenerstattungen und Kostenumlagen	4.285	4.400	4.400	4.400	4.400	4.400
	10 = Erträge	34.795	21.400	36.300	36.300	36.300	36.300
52	13 + Aufwendungen für Sach- u. Dienstleistungen	27.686	26.100	26.300	26.300	26.300	26.300
57	14 + bilanzielle Abschreibungen	39.785	21.100	41.600	41.600	41.600	41.600
53	15 + Transferaufwendungen	14.125	14.300	14.300	14.300	14.300	14.300
54	16 + sonstige Aufwendungen	0	10.000	10.000	10.000	10.000	10.000
	18 = Aufwendungen (Zeilen 11 bis 16)	81.596	71.500	92.200	92.200	92.200	92.200
	19 Ergebnis der laufenden Verwaltungstätigkeit (Zeilen 10 ./ 18)	-46.801	-50.100	-55.900	-55.900	-55.900	-55.900
	22 = Finanzergebnis (Zeilen 20 und 21)	0	0	0	0	0	0
	23 = Ergebnis v. Berücksichtigung d. int. Leistungsbeziehungen (Zeilen 19 u. 22)	-46.801	-50.100	-55.900	-55.900	-55.900	-55.900
	26 = Ergebnis (= Zeilen 23, 24, 25)	-46.801	-50.100	-55.900	-55.900	-55.900	-55.900
571+574	Bilanzielle Abschreib. a.immat. Verm.ggst. u.Sachanl. sowie auf gel. Zuwendungen	39.785	21.100	41.600	41.600	41.600	41.600
416+437	- Erträge a.d. Auflösung v. Sonderposten a. Zuschüssen u. Zuweis. sowie f.Beitr.	30.097	16.500	31.400	31.400	31.400	31.400
	= Nettoabschreibungsaufwand	9.688	4.600	10.200	10.200	10.200	10.200

<u>Stand.-Kontensch. Teilfinanzplan</u>		Ergebnis 2023	Ansatz 2024	Ansatz 2025	Planung 2026	Planung 2027	Planung 2028
(Bundesland 01)							
648	6 + Kostenerstattungen und Kostenumlagen	4.348	4.400	4.400	4.400	4.400	4.400
	9 = Einzahlungen aus laufender Verwaltungstätigkeit	4.348	4.400	4.400	4.400	4.400	4.400
72	12 + Auszahlungen für Sach- u. Dienstleistungen	20.845	26.100	26.300	26.300	26.300	26.300
73	14 + Transferauszahlungen	14.125	14.300	14.300	14.300	14.300	14.300
74	15 + sonstige Auszahlungen	0	10.000	10.000	10.000	10.000	10.000

Doppischer Produktplan 2025

Hauptproduktbereich	5	Gestaltung der Umwelt	verantwortlich: FDL 31 (Detailverantwortung liegt bei jeweiliger bewirtschaftender Stelle)					
Produktbereich	5.4	Verkehrsflächen und -anlagen, ÖPNV						
Produktgruppe	5.4.1	Gemeindestraßen						
Produkt	5.4.1.001	Gemeindestraßen						
<u>Stand.-Kontensch. Teilfinanzplan</u>			Ergebnis 2023	Ansatz 2024	Ansatz 2025	Planung 2026	Planung 2027	Planung 2028
(Bundesland 01)								
785	16 = Auszahlungen aus laufender Verwaltungstätigkeit (Zeilen 10 bis 15)		34.970	50.400	50.600	50.600	50.600	50.600
	17 = Saldo aus laufender Verwaltungstätigkeit (Zeilen 9 ./ 16)		-30.623	-46.000	-46.200	-46.200	-46.200	-46.200
	26 = Summe der investiven Einzahlungen		0	0	0	0	0	0
	31 + Auszahlungen für Baumaßnahmen		0	80.000	0	0	0	0
	34 = Auszahlungen aus Investitionstätigkeit (Zeilen 27 bis 33)		0	80.000	0	0	0	0
	35 = Saldo aus Investitionstätigkeit (Zeilen 26 ./ 34)		0	-80.000	0	0	0	0
	35C = Saldo aus fremden Finanzmitteln		0	0	0	0	0	0
	36 = Finanzmittelüberschuss/-fehlbetrag (Zeilen 17 und 35C)		-30.623	-126.000	-46.200	-46.200	-46.200	-46.200
<u>Teilfinanzplan investiv</u>			Ergebnis 2023	Ansatz 2024	Ansatz 2025	Planung 2026	Planung 2027	Planung 2028
5002 B-Plan Nr. 5								
785	26 Summe der investiven Einzahlungen		0	0	0	0	0	0
	31 + Auszahlungen für Baumaßnahmen		0	80.000	0	0	0	0
	34 Summe der investiven Auszahlungen (Zeilen 27 bis 33)		0	80.000	0	0	0	0
	35 Saldo aus Investitionstätigkeit (Zeilen 26 ./ 34)		0	-80.000	0	0	0	0
9999 Sammelposten bis 1000 EUR								
	26 Summe der investiven Einzahlungen		0	0	0	0	0	0
	34 Summe der investiven Auszahlungen (Zeilen 27 bis 33)		0	0	0	0	0	0
	35 Saldo aus Investitionstätigkeit (Zeilen 26 ./ 34)		0	0	0	0	0	0

Doppischer Produktplan 2025

Hauptproduktbereich	5	Gestaltung der Umwelt	verantwortlich:	FDL 31 (Detailverantwortung liegt bei jeweiliger bewirtschaftender Stelle)
Produktbereich	5.4	Verkehrsflächen und -anlagen, ÖPNV		
Produktgruppe	5.4.1	Gemeindestraßen		
Produkt	5.4.1.002	Straßenbeleuchtung		

Textliche Kurzbeschreibung

Bau und Unterhaltung der gemeindlichen Straßenbeleuchtung

Ziele/Auftrag

Ausreichende Ausleuchtung gemeindlicher Straßen und Wege während der Dunkelheit

Auftragsgrundlage(Rechtsgrundlage, zugrundeliegende Beschlüsse ggf. je Leistung)

Gremienbeschlüsse

Zielgruppe (Zielgruppe ggf. je Leistung)

Vekehrsteilnehmer / innen und Sondernutzer

Politisches Gremium

Gemeindevertretung

<u>Stand.-Kontensch. Teilergebnisplan</u>		Ergebnis 2023	Ansatz 2024	Ansatz 2025	Planung 2026	Planung 2027	Planung 2028
(Bundesland 01)							
41	2 + Zuwendungen und allgemeine Umlagen	300	300	300	300	300	300
45	7 + sonstige ordentliche Erträge	68	0	0	0	0	0
	10 = Erträge	368	300	300	300	300	300
52	13 + Aufwendungen für Sach- u. Dienstleistungen	7.505	3.700	3.800	3.800	3.800	3.800
57	14 + bilanzielle Abschreibungen	746	800	800	800	800	800
	18 = Aufwendungen (Zeilen 11 bis 16)	8.250	4.500	4.600	4.600	4.600	4.600
	19 Ergebnis der laufenden Verwaltungstätigkeit (Zeilen 10 ./ 18)	-7.883	-4.200	-4.300	-4.300	-4.300	-4.300
	22 = Finanzergebnis (Zeilen 20 und 21)	0	0	0	0	0	0
	23 = Ergebnis v. Berücksichtigung d. int. Leistungsbeziehungen (Zeilen 19 u. 22)	-7.883	-4.200	-4.300	-4.300	-4.300	-4.300
	26 = Ergebnis (= Zeilen 23, 24, 25)	-7.883	-4.200	-4.300	-4.300	-4.300	-4.300
571+574	Bilanzielle Abschreib. a.immat. Verm.ggst. u.Sachanl. sowie auf gel. Zuwendungen	746	800	800	800	800	800
416+437	- Erträge a.d. Auflösung v. Sonderposten a. Zuschüssen u. Zuweis. sowie f.Beitr.	300	300	300	300	300	300
	= Nettoabschreibungsaufwand	446	500	500	500	500	500

<u>Stand.-Kontensch. Teilfinanzplan</u>		Ergebnis 2023	Ansatz 2024	Ansatz 2025	Planung 2026	Planung 2027	Planung 2028
(Bundesland 01)							
65	7 + sonstige Einzahlungen	29	0	0	0	0	0
	9 = Einzahlungen aus laufender Verwaltungstätigkeit	29	0	0	0	0	0
72	12 + Auszahlungen für Sach- u. Dienstleistungen	7.524	3.700	3.800	3.800	3.800	3.800
	16 = Auszahlungen aus laufender Verwaltungstätigkeit (Zeilen 10 bis 15)	7.524	3.700	3.800	3.800	3.800	3.800
	17 = Saldo aus laufender Verwaltungstätigkeit (Zeilen 9 ./ 16)	-7.495	-3.700	-3.800	-3.800	-3.800	-3.800
	26 = Summe der investiven Einzahlungen	0	0	0	0	0	0

Doppischer Produktplan 2025

Hauptproduktbereich	5	Gestaltung der Umwelt	verantwortlich: FDL 31 (Detailverantwortung liegt bei jeweiliger bewirtschaftender Stelle)			
Produktbereich	5.4	Verkehrsflächen und -anlagen, ÖPNV				
Produktgruppe	5.4.1	Gemeindestraßen				
Produkt	5.4.1.002	Straßenbeleuchtung				
<u>Stand.-Kontensch. Teilfinanzplan</u>			Ergebnis 2023	Ansatz 2024	Ansatz 2025	Planung 2026
(Bundesland 01)						Planung 2027
						Planung 2028
34 = Auszahlungen aus Investitionstätigkeit (Zeilen 27 bis 33)			0	0	0	0
35 = Saldo aus Investitionstätigkeit (Zeilen 26 ./ 34)			0	0	0	0
35C = Saldo aus fremden Finanzmitteln			0	0	0	0
36 = Finanzmittelüberschuss/-fehlbetrag (Zeilen 17 und 35C)			-7.495	-3.700	-3.800	-3.800

Doppischer Produktplan 2025

Hauptproduktbereich	5	Gestaltung der Umwelt	verantwortlich:	FDL 31 (Detailverantwortung liegt bei jeweiliger bewirtschaftender Stelle)
Produktbereich	5.4	Verkehrsflächen und -anlagen, ÖPNV		
Produktgruppe	5.4.1	Gemeindestraßen		
Produkt	5.4.1.003	Bushaltestellen und Wartehäuschen		

Textliche Kurzbeschreibung

Bau und Unterhaltung gemeindlicher Bushaltestellen und Wartehäuschen

Ziele/Auftrag

Wetterschutz für Nutzer des ÖPNV

Auftragsgrundlage (Rechtsgrundlage, zugrundeliegende Beschlüsse ggf. je Leistung)

Gremienbeschluss

Zielgruppe (Zielgruppe ggf. je Leistung)

Bevölkerung, ÖPNV

Politisches Gremium

Gemeindevertretung

<u>Stand.-Kontensch. Teilergebnisplan</u>		Ergebnis 2023	Ansatz 2024	Ansatz 2025	Planung 2026	Planung 2027	Planung 2028
(Bundesland 01)							
	10 = Erträge	0	0	0	0	0	0
52	13 + Aufwendungen für Sach- u. Dienstleistungen	0	200	200	200	200	200
	18 = Aufwendungen (Zeilen 11 bis 16)	0	200	200	200	200	200
	19 Ergebnis der laufenden Verwaltungstätigkeit (Zeilen 10 ./ 18)	0	-200	-200	-200	-200	-200
	22 = Finanzergebnis (Zeilen 20 und 21)	0	0	0	0	0	0
	23 = Ergebnis v. Berücksichtigung d. int. Leistungsbeziehungen (Zeilen 19 u. 22)	0	-200	-200	-200	-200	-200
	26 = Ergebnis (= Zeilen 23, 24, 25)	0	-200	-200	-200	-200	-200
	= Nettoabschreibungsaufwand	0	0	0	0	0	0

<u>Stand.-Kontensch. Teilfinanzplan</u>		Ergebnis 2023	Ansatz 2024	Ansatz 2025	Planung 2026	Planung 2027	Planung 2028
(Bundesland 01)							
	9 = Einzahlungen aus laufender Verwaltungstätigkeit	0	0	0	0	0	0
72	12 + Auszahlungen für Sach- u. Dienstleistungen	0	200	200	200	200	200
	16 = Auszahlungen aus laufender Verwaltungstätigkeit (Zeilen 10 bis 15)	0	200	200	200	200	200
	17 = Saldo aus laufender Verwaltungstätigkeit (Zeilen 9 ./ 16)	0	-200	-200	-200	-200	-200
	26 = Summe der investiven Einzahlungen	0	0	0	0	0	0
	34 = Auszahlungen aus Investitionstätigkeit (Zeilen 27 bis 33)	0	0	0	0	0	0
	35 = Saldo aus Investitionstätigkeit (Zeilen 26 ./ 34)	0	0	0	0	0	0
	35C = Saldo aus fremden Finanzmitteln	0	0	0	0	0	0
	36 = Finanzmittelüberschuss/-fehlbetrag (Zeilen 17 und 35C)	0	-200	-200	-200	-200	-200

Doppischer Produktplan 2025

Hauptproduktbereich	5	Gestaltung der Umwelt
Produktbereich	5.5	Natur- und Landschaftspflege
Produktgruppe	5.5.1	Öffentliches Grün/Landschaftsbau

<u>Stand.-Kontensch. Teilergebnisplan</u> (Bundesland 01)		Ergebnis 2023	Ansatz 2024	Ansatz 2025	Planung 2026	Planung 2027	Planung 2028
41	2 + Zuwendungen und allgemeine Umlagen	500	500	500	500	500	0
	10 = Erträge	500	500	500	500	500	0
52	13 + Aufwendungen für Sach- u. Dienstleistungen	2.429	1.400	1.400	1.400	1.400	1.400
57	14 + bilanzielle Abschreibungen	648	700	700	700	700	100
	18 = Aufwendungen (Zeilen 11 bis 16)	3.077	2.100	2.100	2.100	2.100	1.500
	19 Ergebnis der laufenden Verwaltungstätigkeit (Zeilen 10 ./ 18)	-2.577	-1.600	-1.600	-1.600	-1.600	-1.500
	22 = Finanzergebnis (Zeilen 20 und 21)	0	0	0	0	0	0
	23 = Ergebnis v. Berücksichtigung d. int. Leistungsbeziehungen (Zeilen 19 u. 22)	-2.577	-1.600	-1.600	-1.600	-1.600	-1.500
	26 = Ergebnis (= Zeilen 23, 24, 25)	-2.577	-1.600	-1.600	-1.600	-1.600	-1.500
571+574	Bilanzielle Abschreib. a.immat. Verm.ggst. u.Sachanl. sowie auf gel. Zuwendungen	648	700	700	700	700	100
416+437	- Erträge a.d. Auflösung v. Sonderposten a. Zuschüssen u. Zuweis. sowie f.Beitr.	500	500	500	500	500	0
	= Nettoabschreibungsaufwand	148	200	200	200	200	100
<u>Stand.-Kontensch. Teilfinanzplan</u> (Bundesland 01)		Ergebnis 2023	Ansatz 2024	Ansatz 2025	Planung 2026	Planung 2027	Planung 2028
	9 = Einzahlungen aus laufender Verwaltungstätigkeit	0	0	0	0	0	0
72	12 + Auszahlungen für Sach- u. Dienstleistungen	2.429	1.400	1.400	1.400	1.400	1.400
	16 = Auszahlungen aus laufender Verwaltungstätigkeit (Zeilen 10 bis 15)	2.429	1.400	1.400	1.400	1.400	1.400
	17 = Saldo aus laufender Verwaltungstätigkeit (Zeilen 9 ./ 16)	-2.429	-1.400	-1.400	-1.400	-1.400	-1.400
	26 = Summe der investiven Einzahlungen	0	0	0	0	0	0
	34 = Auszahlungen aus Investitionstätigkeit (Zeilen 27 bis 33)	0	0	0	0	0	0
	35 = Saldo aus Investitionstätigkeit (Zeilen 26 ./ 34)	0	0	0	0	0	0
35C	Saldo aus fremden Finanzmitteln	0	0	0	0	0	0
	36 = Finanzmittelüberschuss/-fehlbetrag (Zeilen 17 und 35C)	-2.429	-1.400	-1.400	-1.400	-1.400	-1.400

Doppischer Produktplan 2025

Hauptproduktbereich	5	Gestaltung der Umwelt	verantwortlich:	FDL 31 (Detailverantwortung liegt bei jeweiliger bewirtschaftender Stelle)
Produktbereich	5.5	Natur- und Landschaftspflege		
Produktgruppe	5.5.1	Öffentliches Grün/Landschaftsbau		
Produkt	5.5.1.002	Spielplätze		

Textliche Kurzbeschreibung

Planung, Bau und Unterhaltung gemeindlicher Spielplätze

Ziele/Auftrag

Einrichtung von kinderfreundlichen Anlagen zur Freizeitgestaltung

Auftragsgrundlage(Rechtsgrundlage, zugrundeliegende Beschlüsse ggf. je Leistung)

Gremienbeschlüsse / Richtlinien

Zielgruppe (Zielgruppe ggf. je Leistung)

Kinder

Politisches Gremium

Gemeindevertretung

<u>Stand.-Kontensch. Teilergebnisplan</u> (Bundesland 01)		Ergebnis 2023	Ansatz 2024	Ansatz 2025	Planung 2026	Planung 2027	Planung 2028
41	2 + Zuwendungen und allgemeine Umlagen	500	500	500	500	500	0
	10 = Erträge	500	500	500	500	500	0
52	13 + Aufwendungen für Sach- u. Dienstleistungen	2.429	1.400	1.400	1.400	1.400	1.400
57	14 + bilanzielle Abschreibungen	648	700	700	700	700	100
	18 = Aufwendungen (Zeilen 11 bis 16)	3.077	2.100	2.100	2.100	2.100	1.500
	19 Ergebnis der laufenden Verwaltungstätigkeit (Zeilen 10 ./ 18)	-2.577	-1.600	-1.600	-1.600	-1.600	-1.500
	22 = Finanzergebnis (Zeilen 20 und 21)	0	0	0	0	0	0
	23 = Ergebnis v. Berücksichtigung d. int. Leistungsbeziehungen (Zeilen 19 u. 22)	-2.577	-1.600	-1.600	-1.600	-1.600	-1.500
	26 = Ergebnis (= Zeilen 23, 24, 25)	-2.577	-1.600	-1.600	-1.600	-1.600	-1.500
571+574	Bilanzielle Abschreib. a.immat. Verm.ggst. u.Sachanl. sowie auf gel. Zuwendungen	648	700	700	700	700	100
416+437	- Erträge a.d. Auflösung v. Sonderposten a. Zuschüssen u. Zuweis. sowie f.Beitr.	500	500	500	500	500	0
	= Nettoabschreibungsaufwand	148	200	200	200	200	100

<u>Stand.-Kontensch. Teilfinanzplan</u> (Bundesland 01)		Ergebnis 2023	Ansatz 2024	Ansatz 2025	Planung 2026	Planung 2027	Planung 2028
	9 = Einzahlungen aus laufender Verwaltungstätigkeit	0	0	0	0	0	0
72	12 + Auszahlungen für Sach- u. Dienstleistungen	2.429	1.400	1.400	1.400	1.400	1.400
	16 = Auszahlungen aus laufender Verwaltungstätigkeit (Zeilen 10 bis 15)	2.429	1.400	1.400	1.400	1.400	1.400
	17 = Saldo aus laufender Verwaltungstätigkeit (Zeilen 9 ./ 16)	-2.429	-1.400	-1.400	-1.400	-1.400	-1.400
	26 = Summe der investiven Einzahlungen	0	0	0	0	0	0
	34 = Auszahlungen aus Investitionstätigkeit (Zeilen 27 bis 33)	0	0	0	0	0	0
	35 = Saldo aus Investitionstätigkeit (Zeilen 26 ./ 34)	0	0	0	0	0	0

Doppischer Produktplan 2025

Hauptproduktbereich	5	Gestaltung der Umwelt	verantwortlich: FDL 31 (Detailverantwortung liegt bei jeweiliger bewirtschaftender Stelle)			
Produktbereich	5.5	Natur- und Landschaftspflege				
Produktgruppe	5.5.1	Öffentliches Grün/Landschaftsbau				
Produkt	5.5.1.002	Spielplätze				
<u>Stand.-Kontensch. Teilfinanzplan</u>			Ergebnis 2023	Ansatz 2024	Ansatz 2025	Planung 2026
(Bundesland 01)						Planung 2027
						Planung 2028
35C = Saldo aus fremden Finanzmitteln			0	0	0	0
36 = Finanzmittelüberschuss/-fehlbetrag (Zeilen 17 und 35C)			-2.429	-1.400	-1.400	-1.400

Doppischer Produktplan 2025

Hauptproduktbereich	5	Gestaltung der Umwelt
Produktbereich	5.5	Natur- und Landschaftspflege
Produktgruppe	5.5.3	Friedhofs- und Bestattungswesen

<u>Stand.-Kontensch. Teilergebnisplan</u> (Bundesland 01)		Ergebnis 2023	Ansatz 2024	Ansatz 2025	Planung 2026	Planung 2027	Planung 2028
53	10 = Erträge	0	0	0	0	0	0
	15 + Transferaufwendungen	20	100	100	100	100	100
	18 = Aufwendungen (Zeilen 11 bis 16)	20	100	100	100	100	100
	19 Ergebnis der laufenden Verwaltungstätigkeit (Zeilen 10 ./.. 18)	-20	-100	-100	-100	-100	-100
	22 = Finanzergebnis (Zeilen 20 und 21)	0	0	0	0	0	0
	23 = Ergebnis v. Berücksichtigung d. int. Leistungsbeziehungen (Zeilen 19 u. 22)	-20	-100	-100	-100	-100	-100
	26 = Ergebnis (= Zeilen 23, 24, 25)	-20	-100	-100	-100	-100	-100
	= Nettoabschreibungsaufwand	0	0	0	0	0	0
<u>Stand.-Kontensch. Teilfinanzplan</u> (Bundesland 01)		Ergebnis 2023	Ansatz 2024	Ansatz 2025	Planung 2026	Planung 2027	Planung 2028
73	9 = Einzahlungen aus laufender Verwaltungstätigkeit	0	0	0	0	0	0
	14 + Transferauszahlungen	20	100	100	100	100	100
	16 = Auszahlungen aus laufender Verwaltungstätigkeit (Zeilen 10 bis 15)	20	100	100	100	100	100
	17 = Saldo aus laufender Verwaltungstätigkeit (Zeilen 9 ./.. 16)	-20	-100	-100	-100	-100	-100
	26 = Summe der investiven Einzahlungen	0	0	0	0	0	0
	34 = Auszahlungen aus Investitionstätigkeit (Zeilen 27 bis 33)	0	0	0	0	0	0
	35 = Saldo aus Investitionstätigkeit (Zeilen 26 ./.. 34)	0	0	0	0	0	0
	35C = Saldo aus fremden Finanzmitteln	0	0	0	0	0	0
	36 = Finanzmittelüberschuss/-fehlbetrag (Zeilen 17 und 35C)	-20	-100	-100	-100	-100	-100

Doppischer Produktplan 2025

Hauptproduktbereich	5	Gestaltung der Umwelt	verantwortlich:	FDL 31 (Detailverantwortung liegt bei jeweiliger bewirtschaftender Stelle)
Produktbereich	5.5	Natur- und Landschaftspflege		
Produktgruppe	5.5.3	Friedhofs- und Bestattungswesen		
Produkt	5.5.3.003	Kriegsgräber		

Textliche Kurzbeschreibung

Unterhaltung von Kriegsgräbern.

Ziele/Auftrag

Erhaltung der Kriegsgräber aus dem 1. und dem 2. Weltkrieg in einem würdigen Zustand / Mahnung zum Frieden

Auftragsgrundlage(Rechtsgrundlage, zugrundeliegende Beschlüsse ggf. je Leistung)

Gesetz über die Erhaltung der Gräber der Opfer von Krieg und Gewaltherrschaft (Gräbergesetz).

Zielgruppe (Zielgruppe ggf. je Leistung)

Bevölkerung

Politisches Gremium

Gemeindevertretung

<u>Stand.-Kontensch. Teilergebnisplan</u> (Bundesland 01)		Ergebnis 2023	Ansatz 2024	Ansatz 2025	Planung 2026	Planung 2027	Planung 2028
53	10 = Erträge	0	0	0	0	0	0
	15 + Transferaufwendungen	20	100	100	100	100	100
	18 = Aufwendungen (Zeilen 11 bis 16)	20	100	100	100	100	100
	19 Ergebnis der laufenden Verwaltungstätigkeit (Zeilen 10 ./.. 18)	-20	-100	-100	-100	-100	-100
	22 = Finanzergebnis (Zeilen 20 und 21)	0	0	0	0	0	0
	23 = Ergebnis v. Berücksichtigung d. int. Leistungsbeziehungen (Zeilen 19 u. 22)	-20	-100	-100	-100	-100	-100
	26 = Ergebnis (= Zeilen 23, 24, 25)	-20	-100	-100	-100	-100	-100
	= Nettoabschreibungsaufwand	0	0	0	0	0	0

<u>Stand.-Kontensch. Teilfinanzplan</u> (Bundesland 01)		Ergebnis 2023	Ansatz 2024	Ansatz 2025	Planung 2026	Planung 2027	Planung 2028
73	9 = Einzahlungen aus laufender Verwaltungstätigkeit	0	0	0	0	0	0
	14 + Transferauszahlungen	20	100	100	100	100	100
	16 = Auszahlungen aus laufender Verwaltungstätigkeit (Zeilen 10 bis 15)	20	100	100	100	100	100
	17 = Saldo aus laufender Verwaltungstätigkeit (Zeilen 9 ./.. 16)	-20	-100	-100	-100	-100	-100
	26 = Summe der investiven Einzahlungen	0	0	0	0	0	0
	34 = Auszahlungen aus Investitionstätigkeit (Zeilen 27 bis 33)	0	0	0	0	0	0
	35 = Saldo aus Investitionstätigkeit (Zeilen 26 ./.. 34)	0	0	0	0	0	0
	35C = Saldo aus fremden Finanzmitteln	0	0	0	0	0	0
	36 = Finanzmittelüberschuss/-fehlbetrag (Zeilen 17 und 35C)	-20	-100	-100	-100	-100	-100

Doppischer Produktplan 2025

Hauptproduktbereich	5	Gestaltung der Umwelt
Produktbereich	5.5	Natur- und Landschaftspflege
Produktgruppe	5.5.4	Natur- und Landschaftspflege

<u>Stand.-Kontensch. Teilergebnisplan</u>		Ergebnis 2023	Ansatz 2024	Ansatz 2025	Planung 2026	Planung 2027	Planung 2028
(Bundesland 01)							
	10 = Erträge	0	0	0	0	0	0
52	13 + Aufwendungen für Sach- u. Dienstleistungen	0	100	100	100	100	100
	18 = Aufwendungen (Zeilen 11 bis 16)	0	100	100	100	100	100
	19 Ergebnis der laufenden Verwaltungstätigkeit (Zeilen 10 ./ 18)	0	-100	-100	-100	-100	-100
	22 = Finanzergebnis (Zeilen 20 und 21)	0	0	0	0	0	0
	23 = Ergebnis v. Berücksichtigung d. int. Leistungsbeziehungen (Zeilen 19 u. 22)	0	-100	-100	-100	-100	-100
	26 = Ergebnis (= Zeilen 23, 24, 25)	0	-100	-100	-100	-100	-100
	= Nettoabschreibungsaufwand	0	0	0	0	0	0
<u>Stand.-Kontensch. Teilfinanzplan</u>		Ergebnis 2023	Ansatz 2024	Ansatz 2025	Planung 2026	Planung 2027	Planung 2028
(Bundesland 01)							
	9 = Einzahlungen aus laufender Verwaltungstätigkeit	0	0	0	0	0	0
72	12 + Auszahlungen für Sach- u. Dienstleistungen	0	100	100	100	100	100
	16 = Auszahlungen aus laufender Verwaltungstätigkeit (Zeilen 10 bis 15)	0	100	100	100	100	100
	17 = Saldo aus laufender Verwaltungstätigkeit (Zeilen 9 ./ 16)	0	-100	-100	-100	-100	-100
	26 = Summe der investiven Einzahlungen	0	0	0	0	0	0
	34 = Auszahlungen aus Investitionstätigkeit (Zeilen 27 bis 33)	0	0	0	0	0	0
	35 = Saldo aus Investitionstätigkeit (Zeilen 26 ./ 34)	0	0	0	0	0	0
	35C = Saldo aus fremden Finanzmitteln	0	0	0	0	0	0
	36 = Finanzmittelüberschuss/-fehlbetrag (Zeilen 17 und 35C)	0	-100	-100	-100	-100	-100

Doppischer Produktplan 2025

Hauptproduktbereich	5	Gestaltung der Umwelt	verantwortlich:	FDL 30 / 31 (Detailverantwortung liegt bei jeweiliger bewirtschaftender Stelle)
Produktbereich	5.5	Natur- und Landschaftspflege		
Produktgruppe	5.5.4	Natur- und Landschaftspflege		
Produkt	5.5.4.001	Natur- und Landschaftspflege		

Textliche Kurzbeschreibung

Aufforstung, Renaturierung u. ä. von Flächen der Gemeinde (ggf. auch Ausgleichsmaßnahmen), Umwelttage.

Ziele/Auftrag

Verbesserung des Naturhaushalts.

Auftragsgrundlage (Rechtsgrundlage, zugrundeliegende Beschlüsse ggf. je Leistung)

Gremienbeschluss

Zielgruppe (Zielgruppe ggf. je Leistung)

Einwohner / innen

Politisches Gremium

Gemeindevertretung

<u>Stand.-Kontensch. Teilergebnisplan</u> (Bundesland 01)		Ergebnis 2023	Ansatz 2024	Ansatz 2025	Planung 2026	Planung 2027	Planung 2028
52	10 = Erträge	0	0	0	0	0	0
	13 + Aufwendungen für Sach- u. Dienstleistungen	0	100	100	100	100	100
	18 = Aufwendungen (Zeilen 11 bis 16)	0	100	100	100	100	100
	19 Ergebnis der laufenden Verwaltungstätigkeit (Zeilen 10 ./ 18)	0	-100	-100	-100	-100	-100
	22 = Finanzergebnis (Zeilen 20 und 21)	0	0	0	0	0	0
	23 = Ergebnis v. Berücksichtigung d. int. Leistungsbeziehungen (Zeilen 19 u. 22)	0	-100	-100	-100	-100	-100
	26 = Ergebnis (= Zeilen 23, 24, 25)	0	-100	-100	-100	-100	-100
	= Nettoabschreibungsaufwand	0	0	0	0	0	0

<u>Stand.-Kontensch. Teilfinanzplan</u> (Bundesland 01)		Ergebnis 2023	Ansatz 2024	Ansatz 2025	Planung 2026	Planung 2027	Planung 2028
72	9 = Einzahlungen aus laufender Verwaltungstätigkeit	0	0	0	0	0	0
	12 + Auszahlungen für Sach- u. Dienstleistungen	0	100	100	100	100	100
	16 = Auszahlungen aus laufender Verwaltungstätigkeit (Zeilen 10 bis 15)	0	100	100	100	100	100
	17 = Saldo aus laufender Verwaltungstätigkeit (Zeilen 9 ./ 16)	0	-100	-100	-100	-100	-100
	26 = Summe der investiven Einzahlungen	0	0	0	0	0	0
	34 = Auszahlungen aus Investitionstätigkeit (Zeilen 27 bis 33)	0	0	0	0	0	0
	35 = Saldo aus Investitionstätigkeit (Zeilen 26 ./ 34)	0	0	0	0	0	0
	35C = Saldo aus fremden Finanzmitteln	0	0	0	0	0	0
	36 = Finanzmittelüberschuss/-fehlbetrag (Zeilen 17 und 35C)	0	-100	-100	-100	-100	-100

Doppischer Produktplan 2025

Hauptproduktbereich	5	Gestaltung der Umwelt
Produktbereich	5.5	Natur- und Landschaftspflege
Produktgruppe	5.5.5	Land- und Forstwirtschaft

<u>Stand.-Kontensch. Teilfinanzplan</u> (Bundesland 01)		Ergebnis 2023	Ansatz 2024	Ansatz 2025	Planung 2026	Planung 2027	Planung 2028
	9 = Einzahlungen aus laufender Verwaltungstätigkeit	0	0	0	0	0	0
	16 = Auszahlungen aus laufender Verwaltungstätigkeit (Zeilen 10 bis 15)	0	0	0	0	0	0
	17 = Saldo aus laufender Verwaltungstätigkeit (Zeilen 9 ./.. 16)	0	0	0	0	0	0
	26 = Summe der investiven Einzahlungen	0	0	0	0	0	0
785	31 + Auszahlungen für Baumaßnahmen	326	0	0	0	0	0
	34 = Auszahlungen aus Investitionstätigkeit (Zeilen 27 bis 33)	326	0	0	0	0	0
	35 = Saldo aus Investitionstätigkeit (Zeilen 26 ./.. 34)	-326	0	0	0	0	0
	35C = Saldo aus fremden Finanzmitteln	0	0	0	0	0	0
	36 = Finanzmittelüberschuss/-fehlbetrag (Zeilen 17 und 35C)	-326	0	0	0	0	0

Doppischer Produktplan 2025

Hauptproduktbereich	5	Gestaltung der Umwelt	verantwortlich:	FDL 31 (Detailverantwortung liegt bei jeweiliger bewirtschaftender Stelle)
Produktbereich	5.5	Natur- und Landschaftspflege		
Produktgruppe	5.5.5	Land- und Forstwirtschaft		
Produkt	5.5.5.001	Land- und Forstwirtschaft		

Textliche Kurzbeschreibung

Erhaltung und Pflege gemeindlicher Wälder, Unterhaltung und Bewirtschaftung von Grün- und Ackerflächen.

Ziele/Auftrag

Erhaltung von Wäldern zur Minderung der CO2-Belastung.

Auftragsgrundlage(Rechtsgrundlage, zugrundeliegende Beschlüsse ggf. je Leistung)

Landeswaldgesetz / Gremienbeschlüsse

Zielgruppe (Zielgruppe ggf. je Leistung)

Bevölkerung

Politisches Gremium

Gemeindevertretung

<u>Stand.-Kontensch. Teilfinanzplan</u>		Ergebnis 2023	Ansatz 2024	Ansatz 2025	Planung 2026	Planung 2027	Planung 2028
(Bundesland 01)							
	9 = Einzahlungen aus laufender Verwaltungstätigkeit	0	0	0	0	0	0
	16 = Auszahlungen aus laufender Verwaltungstätigkeit (Zeilen 10 bis 15)	0	0	0	0	0	0
	17 = Saldo aus laufender Verwaltungstätigkeit (Zeilen 9 ./ 16)	0	0	0	0	0	0
	26 = Summe der investiven Einzahlungen	0	0	0	0	0	0
785	31 + Auszahlungen für Baumaßnahmen	326	0	0	0	0	0
	34 = Auszahlungen aus Investitionstätigkeit (Zeilen 27 bis 33)	326	0	0	0	0	0
	35 = Saldo aus Investitionstätigkeit (Zeilen 26 ./ 34)	-326	0	0	0	0	0
	35C = Saldo aus fremden Finanzmitteln	0	0	0	0	0	0
	36 = Finanzmittelüberschuss/-fehlbetrag (Zeilen 17 und 35C)	-326	0	0	0	0	0

Doppischer Produktplan 2025

Hauptproduktbereich	5	Gestaltung der Umwelt	verantwortlich:	FDL 30 (Detailverantwortung liegt bei jeweiliger bewirtschaftender Stelle)
Produktbereich	5.7	Wirtschaft und Tourismus		
Produktgruppe	5.7.1	Wirtschaftsförderung		
Produkt	5.7.1.001	Wirtschaftsförderung		

Textliche Kurzbeschreibung

Förderung von vorhandenen Gewerbebetrieben und Ansiedlung neuer Gewerbebetriebe.

Ziele/Auftrag

Erhaltung der gewerblichen Infrastruktur zur Sicherung von Gewerbesteuererträgen und von Arbeitsplätzen.

Auftragsgrundlage (Rechtsgrundlage, zugrundeliegende Beschlüsse ggf. je Leistung)

Gremienbeschlüsse

Zielgruppe (Zielgruppe ggf. je Leistung)

Gewerbe / Arbeitnehmer, Investoren, Bürger / innen, amtsangehörige Gemeinde

Politisches Gremium

Gemeindevertretung

Doppischer Produktplan 2025

Hauptproduktbereich	5	Gestaltung der Umwelt	verantwortlich:	FDL 31 (Detailverantwortung liegt bei jeweiliger bewirtschaftender Stelle)
Produktbereich	5.7	Wirtschaft und Tourismus		
Produktgruppe	5.7.1	Wirtschaftsförderung		
Produkt	5.7.1.002	Breitbandversorgung		

Textliche Kurzbeschreibung

Versorgung aller Haushalte und Gewerbebetriebe mit glasfasergestütztem schnellen Internet.

Ziele/Auftrag

Verbesserung und Stärkung der Infrastruktur

Auftragsgrundlage (Rechtsgrundlage, zugrundeliegende Beschlüsse ggf. je Leistung)

Gremienbeschlüsse

Zielgruppe (Zielgruppe ggf. je Leistung)

Bevölkerung, Betriebe

Politisches Gremium

Gemeindevertretung

Doppischer Produktplan 2025

Hauptproduktbereich	5	Gestaltung der Umwelt
Produktbereich	5.7	Wirtschaft und Tourismus
Produktgruppe	5.7.3	Allgemeine Einrichtungen und Unternehmen

<u>Stand.-Kontensch. Teilergebnisplan</u> (Bundesland 01)		Ergebnis 2023	Ansatz 2024	Ansatz 2025	Planung 2026	Planung 2027	Planung 2028
54	10 = Erträge	0	0	0	0	0	0
	16 + sonstige Aufwendungen	0	0	2.600	2.600	2.600	2.600
	18 = Aufwendungen (Zeilen 11 bis 16)	0	0	2.600	2.600	2.600	2.600
	19 Ergebnis der laufenden Verwaltungstätigkeit (Zeilen 10 ./.. 18)	0	0	-2.600	-2.600	-2.600	-2.600
	22 = Finanzergebnis (Zeilen 20 und 21)	0	0	0	0	0	0
	23 = Ergebnis v. Berücksichtigung d. int. Leistungsbeziehungen (Zeilen 19 u. 22)	0	0	-2.600	-2.600	-2.600	-2.600
	26 = Ergebnis (= Zeilen 23, 24, 25)	0	0	-2.600	-2.600	-2.600	-2.600
	= Nettoabschreibungsaufwand	0	0	0	0	0	0
<u>Stand.-Kontensch. Teilfinanzplan</u> (Bundesland 01)		Ergebnis 2023	Ansatz 2024	Ansatz 2025	Planung 2026	Planung 2027	Planung 2028
74	9 = Einzahlungen aus laufender Verwaltungstätigkeit	0	0	0	0	0	0
	15 + sonstige Auszahlungen	0	0	2.600	2.600	2.600	2.600
	16 = Auszahlungen aus laufender Verwaltungstätigkeit (Zeilen 10 bis 15)	0	0	2.600	2.600	2.600	2.600
	17 = Saldo aus laufender Verwaltungstätigkeit (Zeilen 9 ./.. 16)	0	0	-2.600	-2.600	-2.600	-2.600
	26 = Summe der investiven Einzahlungen	0	0	0	0	0	0
	34 = Auszahlungen aus Investitionstätigkeit (Zeilen 27 bis 33)	0	0	0	0	0	0
	35 = Saldo aus Investitionstätigkeit (Zeilen 26 ./.. 34)	0	0	0	0	0	0
	35C = Saldo aus fremden Finanzmitteln	0	0	0	0	0	0
	36 = Finanzmittelüberschuss/-fehlbetrag (Zeilen 17 und 35C)	0	0	-2.600	-2.600	-2.600	-2.600

Doppischer Produktplan 2025

Hauptproduktbereich	5	Gestaltung der Umwelt	verantwortlich:	FDL 100 (Detailverantwortung liegt bei jeweiliger bewirtschaftlichen Stellen)
Produktbereich	5.7	Wirtschaft und Tourismus		
Produktgruppe	5.7.3	Allgemeine Einrichtungen und Unternehmen		
Produkt	5.7.3.004	Bauhof		

Textliche Kurzbeschreibung

Pflege und bauliche Unterhaltung von bebauten und unbebauten gemeindlichen Immobilien

Ziele/Auftrag

Erhaltung der gemeindlichen Infrastruktur

Auftragsgrundlage (Rechtsgrundlage, zugrundeliegende Beschlüsse ggf. je Leistung)

Gremienbeschlüsse

Zielgruppe (Zielgruppe ggf. je Leistung)

Bevölkerung

Politisches Gremium

Gemeindevertretung

<u>Stand.-Kontensch. Teilergebnisplan</u> (Bundesland 01)		Ergebnis 2023	Ansatz 2024	Ansatz 2025	Planung 2026	Planung 2027	Planung 2028
54	10 = Erträge	0	0	0	0	0	0
	16 + sonstige Aufwendungen	0	0	2.600	2.600	2.600	2.600
	18 = Aufwendungen (Zeilen 11 bis 16)	0	0	2.600	2.600	2.600	2.600
	19 Ergebnis der laufenden Verwaltungstätigkeit (Zeilen 10 ./ 18)	0	0	-2.600	-2.600	-2.600	-2.600
	22 = Finanzergebnis (Zeilen 20 und 21)	0	0	0	0	0	0
	23 = Ergebnis v. Berücksichtigung d. int. Leistungsbeziehungen (Zeilen 19 u. 22)	0	0	-2.600	-2.600	-2.600	-2.600
	26 = Ergebnis (= Zeilen 23, 24, 25)	0	0	-2.600	-2.600	-2.600	-2.600
	= Nettoabschreibungsaufwand	0	0	0	0	0	0

<u>Stand.-Kontensch. Teilfinanzplan</u> (Bundesland 01)		Ergebnis 2023	Ansatz 2024	Ansatz 2025	Planung 2026	Planung 2027	Planung 2028
74	9 = Einzahlungen aus laufender Verwaltungstätigkeit	0	0	0	0	0	0
	15 + sonstige Auszahlungen	0	0	2.600	2.600	2.600	2.600
	16 = Auszahlungen aus laufender Verwaltungstätigkeit (Zeilen 10 bis 15)	0	0	2.600	2.600	2.600	2.600
	17 = Saldo aus laufender Verwaltungstätigkeit (Zeilen 9 ./ 16)	0	0	-2.600	-2.600	-2.600	-2.600
	26 = Summe der investiven Einzahlungen	0	0	0	0	0	0
	34 = Auszahlungen aus Investitionstätigkeit (Zeilen 27 bis 33)	0	0	0	0	0	0
	35 = Saldo aus Investitionstätigkeit (Zeilen 26 ./ 34)	0	0	0	0	0	0
	35C = Saldo aus fremden Finanzmitteln	0	0	0	0	0	0
	36 = Finanzmittelüberschuss/-fehlbetrag (Zeilen 17 und 35C)	0	0	-2.600	-2.600	-2.600	-2.600

Doppischer Produktplan 2025

Hauptproduktbereich	5	Gestaltung der Umwelt	verantwortlich:	FDL 10 (Detailverantwortung liegt bei jeweiliger bewirtschaftender Stelle)
Produktbereich	5.7	Wirtschaft und Tourismus		
Produktgruppe	5.7.3	Allgemeine Einrichtungen und Unternehmen		
Produkt	5.7.3.005	Sonstige wirtschaftliche Unternehmen/Telekommunikation		

Textliche Kurzbeschreibung

Beteiligung an Wind-, Solarparks usw.

Ziele/Auftrag

Gewinnabschöpfung von wirtschaftlichen Unternehmen und aus Beteiligungen.

Auftragsgrundlage (Rechtsgrundlage, zugrundeliegende Beschlüsse ggf. je Leistung)

Gremienbeschluss

Zielgruppe (Zielgruppe ggf. je Leistung)

Bevölkerung, Betriebe

Politisches Gremium

Gemeindevertretung

Doppischer Produktplan 2025

Hauptproduktbereich	5	Gestaltung der Umwelt
Produktbereich	5.7	Wirtschaft und Tourismus
Produktgruppe	5.7.5	Tourismus

<u>Stand.-Kontensch. Teilergebnisplan</u> (Bundesland 01)		Ergebnis 2023	Ansatz 2024	Ansatz 2025	Planung 2026	Planung 2027	Planung 2028
54	10 = Erträge	0	0	0	0	0	0
	16 + sonstige Aufwendungen	1.178	2.200	1.000	1.000	1.000	1.100
	18 = Aufwendungen (Zeilen 11 bis 16)	1.178	2.200	1.000	1.000	1.000	1.100
	19 Ergebnis der laufenden Verwaltungstätigkeit (Zeilen 10 ./.. 18)	-1.178	-2.200	-1.000	-1.000	-1.000	-1.100
	22 = Finanzergebnis (Zeilen 20 und 21)	0	0	0	0	0	0
	23 = Ergebnis v. Berücksichtigung d. int. Leistungsbeziehungen (Zeilen 19 u. 22)	-1.178	-2.200	-1.000	-1.000	-1.000	-1.100
	26 = Ergebnis (= Zeilen 23, 24, 25)	-1.178	-2.200	-1.000	-1.000	-1.000	-1.100
	= Nettoabschreibungsaufwand	0	0	0	0	0	0
<u>Stand.-Kontensch. Teilfinanzplan</u> (Bundesland 01)		Ergebnis 2023	Ansatz 2024	Ansatz 2025	Planung 2026	Planung 2027	Planung 2028
74	9 = Einzahlungen aus laufender Verwaltungstätigkeit	0	0	0	0	0	0
	15 + sonstige Auszahlungen	1.178	2.200	1.000	1.000	1.000	1.100
	16 = Auszahlungen aus laufender Verwaltungstätigkeit (Zeilen 10 bis 15)	1.178	2.200	1.000	1.000	1.000	1.100
	17 = Saldo aus laufender Verwaltungstätigkeit (Zeilen 9 ./.. 16)	-1.178	-2.200	-1.000	-1.000	-1.000	-1.100
	26 = Summe der investiven Einzahlungen	0	0	0	0	0	0
	34 = Auszahlungen aus Investitionstätigkeit (Zeilen 27 bis 33)	0	0	0	0	0	0
	35 = Saldo aus Investitionstätigkeit (Zeilen 26 ./.. 34)	0	0	0	0	0	0
	35C = Saldo aus fremden Finanzmitteln	0	0	0	0	0	0
	36 = Finanzmittelüberschuss/-fehlbetrag (Zeilen 17 und 35C)	-1.178	-2.200	-1.000	-1.000	-1.000	-1.100

Doppischer Produktplan 2025

Hauptproduktbereich	5	Gestaltung der Umwelt	verantwortlich:	FDL 30 / 31 (Detailverantwortung liegt bei jeweiliger bewirtschaftender Stelle)
Produktbereich	5.7	Wirtschaft und Tourismus		
Produktgruppe	5.7.5	Tourismus		
Produkt	5.7.5.001	Tourismus & Fremdenverkehr		

Textliche Kurzbeschreibung

Bau, Unterhaltung und Bewirtschaftung von Einrichtungen des Tourismus / Betreuung von Gästen

Ziele/Auftrag

Förderung des Tourismus zur Stärkung von Beherbergungsbetrieben und gastronomischen Betrieben

Auftragsgrundlage(Rechtsgrundlage, zugrundeliegende Beschlüsse ggf. je Leistung)

Gremienbeschlüsse

Zielgruppe (Zielgruppe ggf. je Leistung)

Gäste / Vermieter / Gastronomie etc.

Politisches Gremium

Gemeindevertretung

<u>Stand.-Kontensch. Teilergebnisplan</u> (Bundesland 01)		Ergebnis 2023	Ansatz 2024	Ansatz 2025	Planung 2026	Planung 2027	Planung 2028
54	10 = Erträge	0	0	0	0	0	0
	16 + sonstige Aufwendungen	1.178	2.200	1.000	1.000	1.000	1.100
	18 = Aufwendungen (Zeilen 11 bis 16)	1.178	2.200	1.000	1.000	1.000	1.100
	19 Ergebnis der laufenden Verwaltungstätigkeit (Zeilen 10 ./.. 18)	-1.178	-2.200	-1.000	-1.000	-1.000	-1.100
	22 = Finanzergebnis (Zeilen 20 und 21)	0	0	0	0	0	0
	23 = Ergebnis v. Berücksichtigung d. int. Leistungsbeziehungen (Zeilen 19 u. 22)	-1.178	-2.200	-1.000	-1.000	-1.000	-1.100
	26 = Ergebnis (= Zeilen 23, 24, 25)	-1.178	-2.200	-1.000	-1.000	-1.000	-1.100
	= Nettoabschreibungsaufwand	0	0	0	0	0	0

<u>Stand.-Kontensch. Teilfinanzplan</u> (Bundesland 01)		Ergebnis 2023	Ansatz 2024	Ansatz 2025	Planung 2026	Planung 2027	Planung 2028
74	9 = Einzahlungen aus laufender Verwaltungstätigkeit	0	0	0	0	0	0
	15 + sonstige Auszahlungen	1.178	2.200	1.000	1.000	1.000	1.100
	16 = Auszahlungen aus laufender Verwaltungstätigkeit (Zeilen 10 bis 15)	1.178	2.200	1.000	1.000	1.000	1.100
	17 = Saldo aus laufender Verwaltungstätigkeit (Zeilen 9 ./.. 16)	-1.178	-2.200	-1.000	-1.000	-1.000	-1.100
	26 = Summe der investiven Einzahlungen	0	0	0	0	0	0
	34 = Auszahlungen aus Investitionstätigkeit (Zeilen 27 bis 33)	0	0	0	0	0	0
	35 = Saldo aus Investitionstätigkeit (Zeilen 26 ./.. 34)	0	0	0	0	0	0
	35C = Saldo aus fremden Finanzmitteln	0	0	0	0	0	0
	36 = Finanzmittelüberschuss/-fehlbetrag (Zeilen 17 und 35C)	-1.178	-2.200	-1.000	-1.000	-1.000	-1.100

Doppischer Produktplan 2025

Hauptproduktbereich	6	Zentrale Finanzleistung
Produktbereich	6.1	Allgemeine Finanzwirtschaft
Produktgruppe	6.1.1	Steuern, allg. Zuweisungen, allg. Umlagen

<u>Stand.-Kontensch. Teilergebnisplan</u> (Bundesland 01)			Ergebnis 2023	Ansatz 2024	Ansatz 2025	Planung 2026	Planung 2027	Planung 2028
40	1	Steuern und ähnliche Abgaben	272.635	277.400	313.600	321.500	329.800	336.900
41	2	+ Zuwendungen und allgemeine Umlagen	195.665	192.700	173.800	185.900	197.000	204.800
45	7	+ sonstige ordentliche Erträge	-880	100	100	100	100	100
	10	= Erträge	467.420	470.200	487.500	507.500	526.900	541.800
53	15	+ Transferaufwendungen	192.401	218.800	232.900	232.900	232.900	232.900
	18	= Aufwendungen (Zeilen 11 bis 16)	192.401	218.800	232.900	232.900	232.900	232.900
	19	= Ergebnis der laufenden Verwaltungstätigkeit (Zeilen 10 ./ 18)	275.019	251.400	254.600	274.600	294.000	308.900
55	21	- Zinsen und sonstige Finanzaufwendungen	55	100	100	100	100	100
	22	= Finanzergebnis (Zeilen 20 und 21)	-55	-100	-100	-100	-100	-100
	23	= Ergebnis v. Berücksichtigung d. int. Leistungsbeziehungen (Zeilen 19 u. 22)	274.964	251.300	254.500	274.500	293.900	308.800
	26	= Ergebnis (= Zeilen 23, 24, 25)	274.964	251.300	254.500	274.500	293.900	308.800
		= Nettoabschreibungsaufwand	0	0	0	0	0	0

<u>Stand.-Kontensch. Teilfinanzplan</u> (Bundesland 01)			Ergebnis 2023	Ansatz 2024	Ansatz 2025	Planung 2026	Planung 2027	Planung 2028
60	1	Steuern und ähnliche Abgaben	271.080	277.400	313.600	321.500	329.800	336.900
61	2	+ Zuwendungen und allgemeine Umlagen	195.665	192.700	173.800	185.900	197.000	204.800
66	8	+ Zinsen und sonstige Finanzeinzahlungen	-971	100	100	100	100	100
	9	= Einzahlungen aus laufender Verwaltungstätigkeit	465.774	470.200	487.500	507.500	526.900	541.800
75	13	+ Zinsen und sonstige Finanzauszahlungen	55	100	100	100	100	100
73	14	+ Transferauszahlungen	198.674	218.800	232.900	232.900	232.900	232.900
	16	= Auszahlungen aus laufender Verwaltungstätigkeit (Zeilen 10 bis 15)	198.729	218.900	233.000	233.000	233.000	233.000
	17	= Saldo aus laufender Verwaltungstätigkeit (Zeilen 9 ./ 16)	267.045	251.300	254.500	274.500	293.900	308.800
	26	= Summe der investiven Einzahlungen	0	0	0	0	0	0
	34	= Auszahlungen aus Investitionstätigkeit (Zeilen 27 bis 33)	0	0	0	0	0	0
	35	= Saldo aus Investitionstätigkeit (Zeilen 26 ./ 34)	0	0	0	0	0	0
35C		= Saldo aus fremden Finanzmitteln	0	0	0	0	0	0
	36	= Finanzmittelüberschuss/-fehlbetrag (Zeilen 17 und 35C)	267.045	251.300	254.500	274.500	293.900	308.800

Doppischer Produktplan 2025

Hauptproduktbereich	6	Zentrale Finanzleistung	verantwortlich:	FDL 20 (Detailverantwortung liegt bei jeweiliger bewirtschaftender Stelle)
Produktbereich	6.1	Allgemeine Finanzwirtschaft		
Produktgruppe	6.1.1	Steuern, allg. Zuweisungen, allg. Umlagen		
Produkt	6.1.1.001	Steuern, allg. Zuweisungen, allg. Umlagen		

Textliche Kurzbeschreibung

Gemeindesteuern, Steueranteile, Steuerbeteiligungen und steuerähnliche Einnahmen sowie damit im Zusammenhang stehende Ausgaben, Allg. Zuweisungen wie Schlüsselzuweisungen, Finanzzuweisungen, Bedarfszuweisungen, Allg. Umlagen, z.B. Kreisumlagen, Amtsumlagen, Umlagen an Verwaltungsgemeinschaften, Investitionsschlüsselzuweisungen, pauschale Zuweisungen für Investitionen

Ziele/Auftrag

Sicherstellung der kommunalen Finanzierung

Auftragsgrundlage(Rechtsgrundlage, zugrundeliegende Beschlüsse ggf. je Leistung)

GG, GO, GemHVO, FAG

Zielgruppe (Zielgruppe ggf. je Leistung)

Amt, Gemeinden

Politisches Gremium

Gemeindevertretungen, Amtsausschuss

Stand.-Kontensch. Teilergebnisplan		Ergebnis 2023	Ansatz 2024	Ansatz 2025	Planung 2026	Planung 2027	Planung 2028
(Bundesland 01)							
40	1 Steuern und ähnliche Abgaben	272.635	277.400	313.600	321.500	329.800	336.900
41	2 + Zuwendungen und allgemeine Umlagen	195.665	192.700	173.800	185.900	197.000	204.800
45	7 + sonstige ordentliche Erträge	-880	100	100	100	100	100
	10 = Erträge	467.420	470.200	487.500	507.500	526.900	541.800
53	15 + Transferaufwendungen	192.401	218.800	232.900	232.900	232.900	232.900
	18 = Aufwendungen (Zeilen 11 bis 16)	192.401	218.800	232.900	232.900	232.900	232.900
	19 Ergebnis der laufenden Verwaltungstätigkeit (Zeilen 10 ./ 18)	275.019	251.400	254.600	274.600	294.000	308.900
55	21 - Zinsen und sonstige Finanzaufwendungen	55	100	100	100	100	100
	22 = Finanzergebnis (Zeilen 20 und 21)	-55	-100	-100	-100	-100	-100
	23 = Ergebnis v. Berücksichtigung d. int. Leistungsbeziehungen (Zeilen 19 u. 22)	274.964	251.300	254.500	274.500	293.900	308.800
	26 = Ergebnis (= Zeilen 23, 24, 25)	274.964	251.300	254.500	274.500	293.900	308.800
	= Nettoabschreibungsaufwand	0	0	0	0	0	0
Stand.-Kontensch. Teilfinanzplan		Ergebnis 2023	Ansatz 2024	Ansatz 2025	Planung 2026	Planung 2027	Planung 2028
(Bundesland 01)							
60	1 Steuern und ähnliche Abgaben	271.080	277.400	313.600	321.500	329.800	336.900
61	2 + Zuwendungen und allgemeine Umlagen	195.665	192.700	173.800	185.900	197.000	204.800
66	8 + Zinsen und sonstige Finanzeinzahlungen	-971	100	100	100	100	100
	9 = Einzahlungen aus laufender Verwaltungstätigkeit	465.774	470.200	487.500	507.500	526.900	541.800
75	13 + Zinsen und sonstige Finanzauszahlungen	55	100	100	100	100	100
73	14 + Transferauszahlungen	198.674	218.800	232.900	232.900	232.900	232.900
	16 = Auszahlungen aus laufender Verwaltungstätigkeit (Zeilen 10 bis 15)	198.729	218.900	233.000	233.000	233.000	233.000
	17 = Saldo aus laufender Verwaltungstätigkeit (Zeilen 9 ./ 16)	267.045	251.300	254.500	274.500	293.900	308.800

Doppischer Produktplan 2025

Hauptproduktbereich	6	Zentrale Finanzleistung	verantwortlich: FDL 20 (Detailverantwortung liegt bei jeweiliger bewirtschaftender Stelle)					
Produktbereich	6.1	Allgemeine Finanzwirtschaft						
Produktgruppe	6.1.1	Steuern, allg. Zuweisungen, allg. Umlagen						
Produkt	6.1.1.001	Steuern, allg. Zuweisungen, allg. Umlagen						
<u>Stand.-Kontensch. Teilfinanzplan</u>			Ergebnis 2023	Ansatz 2024	Ansatz 2025	Planung 2026	Planung 2027	Planung 2028
(Bundesland 01)								
26 = Summe der investiven Einzahlungen			0	0	0	0	0	0
34 = Auszahlungen aus Investitionstätigkeit (Zeilen 27 bis 33)			0	0	0	0	0	0
35 = Saldo aus Investitionstätigkeit (Zeilen 26 ./ 34)			0	0	0	0	0	0
35C = Saldo aus fremden Finanzmitteln			0	0	0	0	0	0
36 = Finanzmittelüberschuss/-fehlbetrag (Zeilen 17 und 35C)			267.045	251.300	254.500	274.500	293.900	308.800

Doppischer Produktplan 2025

Hauptproduktbereich	6	Zentrale Finanzleistung
Produktbereich	6.1	Allgemeine Finanzwirtschaft
Produktgruppe	6.1.2	Sonstige allgemeine Finanzwirtschaft

<u>Stand.-Kontensch. Teilergebnisplan</u> (Bundesland 01)		Ergebnis 2023	Ansatz 2024	Ansatz 2025	Planung 2026	Planung 2027	Planung 2028
	10 = Erträge	0	0	0	0	0	0
	18 = Aufwendungen (Zeilen 11 bis 16)	0	0	0	0	0	0
	19 Ergebnis der laufenden Verwaltungstätigkeit (Zeilen 10 ./ 18)	0	0	0	0	0	0
46	20 + Finanzerträge	5.145	5.500	5.600	5.600	5.600	5.600
55	21 - Zinsen und sonstige Finanzaufwendungen	2.371	2.200	1.700	10.900	20.100	20.000
	22 = Finanzergebnis (Zeilen 20 und 21)	2.775	3.300	3.900	-5.300	-14.500	-14.400
	23 = Ergebnis v. Berücksichtigung d. int. Leistungsbeziehungen (Zeilen 19 u. 22)	2.775	3.300	3.900	-5.300	-14.500	-14.400
	26 = Ergebnis (= Zeilen 23, 24, 25)	2.775	3.300	3.900	-5.300	-14.500	-14.400
	= Nettoabschreibungsaufwand	0	0	0	0	0	0
<u>Stand.-Kontensch. Teilfinanzplan</u> (Bundesland 01)		Ergebnis 2023	Ansatz 2024	Ansatz 2025	Planung 2026	Planung 2027	Planung 2028
66	8 + Zinsen und sonstige Finanzeinzahlungen	5.145	5.500	5.600	5.600	5.600	5.600
	9 = Einzahlungen aus laufender Verwaltungstätigkeit	5.145	5.500	5.600	5.600	5.600	5.600
75	13 + Zinsen und sonstige Finanzauszahlungen	2.371	2.200	1.700	10.900	20.100	20.000
	16 = Auszahlungen aus laufender Verwaltungstätigkeit (Zeilen 10 bis 15)	2.371	2.200	1.700	10.900	20.100	20.000
	17 = Saldo aus laufender Verwaltungstätigkeit (Zeilen 9 ./ 16)	2.775	3.300	3.900	-5.300	-14.500	-14.400
	26 = Summe der investiven Einzahlungen	0	0	0	0	0	0
	34 = Auszahlungen aus Investitionstätigkeit (Zeilen 27 bis 33)	0	0	0	0	0	0
	35 = Saldo aus Investitionstätigkeit (Zeilen 26 ./ 34)	0	0	0	0	0	0
	35C = Saldo aus fremden Finanzmitteln	0	0	0	0	0	0
	36 = Finanzmittelüberschuss/-fehlbetrag (Zeilen 17 und 35C)	2.775	3.300	3.900	-5.300	-14.500	-14.400
692	37 + Aufnahme von Krediten f. Investitionen und -förderungsmaßnahmen	0	352.000	470.000	0	0	0
792	40 - Tilgung von Krediten für Inv. u. Inv.förderungsmaßn.	16.723	418.600	14.700	24.100	32.500	31.500

Doppischer Produktplan 2025

Hauptproduktbereich	6	Zentrale Finanzleistung	verantwortlich:	FDL 20 (Detailverantwortung liegt bei jeweiliger bewirtschaftender Stelle)
Produktbereich	6.1	Allgemeine Finanzwirtschaft	Produktmerkmal:	Nachtrag
Produktgruppe	6.1.2	Sonstige allgemeine Finanzwirtschaft		
Produkt	6.1.2.001	Sonstige allgemeine Finanzwirtschaft		

Textliche Kurzbeschreibung

Rücklagen, Kredite, Kreditbeschaffungskosten, Schuldendienst, von Dritten gewährte Schuldendiensthilfen, kalkulatorische Einnahmen, Zinsen aus Geldanlagen und aus dem Giro- und Kontokorrentverkehr, Zinserträge soweit nicht einzelnen Aufgabenbereichen zuzuordnen

Ziele/Auftrag

Sicherstellung der kommunalen Finanzierung

Auftragsgrundlage(Rechtsgrundlage, zugrundeliegende Beschlüsse ggf. je Leistung)

GG, GO, GemHVO, FAG

Zielgruppe (Zielgruppe ggf. je Leistung)

Amt, Gemeinden

Politisches Gremium

Amtsausschuss, Gemeindevertretungen

Stand.-Kontensch. Teilergebnisplan		Ergebnis 2023	Ansatz 2024	Ansatz 2025	Planung 2026	Planung 2027	Planung 2028
(Bundesland 01)							
	10 = Erträge	0	0	0	0	0	0
	18 = Aufwendungen (Zeilen 11 bis 16)	0	0	0	0	0	0
	19 Ergebnis der laufenden Verwaltungstätigkeit (Zeilen 10 ./ 18)	0	0	0	0	0	0
46	20 + Finanzerträge	5.145	5.500	5.600	5.600	5.600	5.600
55	21 - Zinsen und sonstige Finanzaufwendungen	2.371	2.200	1.700	10.900	20.100	20.000
	22 = Finanzergebnis (Zeilen 20 und 21)	2.775	3.300	3.900	-5.300	-14.500	-14.400
	23 = Ergebnis v. Berücksichtigung d. int. Leistungsbeziehungen (Zeilen 19 u. 22)	2.775	3.300	3.900	-5.300	-14.500	-14.400
	26 = Ergebnis (= Zeilen 23, 24, 25)	2.775	3.300	3.900	-5.300	-14.500	-14.400
	= Nettoabschreibungsaufwand	0	0	0	0	0	0

Stand.-Kontensch. Teilfinanzplan		Ergebnis 2023	Ansatz 2024	Ansatz 2025	Planung 2026	Planung 2027	Planung 2028
(Bundesland 01)							
66	8 + Zinsen und sonstige Finanzeinzahlungen	5.145	5.500	5.600	5.600	5.600	5.600
	9 = Einzahlungen aus laufender Verwaltungstätigkeit	5.145	5.500	5.600	5.600	5.600	5.600
75	13 + Zinsen und sonstige Finanzauszahlungen	2.371	2.200	1.700	10.900	20.100	20.000
	16 = Auszahlungen aus laufender Verwaltungstätigkeit (Zeilen 10 bis 15)	2.371	2.200	1.700	10.900	20.100	20.000
	17 = Saldo aus laufender Verwaltungstätigkeit (Zeilen 9 ./ 16)	2.775	3.300	3.900	-5.300	-14.500	-14.400
	26 = Summe der investiven Einzahlungen	0	0	0	0	0	0
	34 = Auszahlungen aus Investitionstätigkeit (Zeilen 27 bis 33)	0	0	0	0	0	0
	35 = Saldo aus Investitionstätigkeit (Zeilen 26 ./ 34)	0	0	0	0	0	0
	35C = Saldo aus fremden Finanzmitteln	0	0	0	0	0	0
	36 = Finanzmittelüberschuss/-fehlbetrag (Zeilen 17 und 35C)	2.775	3.300	3.900	-5.300	-14.500	-14.400
692	37 + Aufnahme von Krediten f. Investitionen und -förderungsmaßnahmen	0	352.000	470.000	0	0	0

Doppischer Produktplan 2025

Hauptproduktbereich	6	Zentrale Finanzleistung	verantwortlich: FDL 20 (Detailverantwortung liegt bei jeweiliger bewirtschaftender Stelle)					
Produktbereich	6.1	Allgemeine Finanzwirtschaft	Produktmerkmal: Nachtrag					
Produktgruppe	6.1.2	Sonstige allgemeine Finanzwirtschaft						
Produkt	6.1.2.001	Sonstige allgemeine Finanzwirtschaft						
<u>Stand.-Kontensch. Teilfinanzplan</u>			Ergebnis 2023	Ansatz 2024	Ansatz 2025	Planung 2026	Planung 2027	Planung 2028
(Bundesland 01)								
792	40 - Tilgung von Krediten für Inv. u. Inv.förderungsmaßn.		16.723	418.600	14.700	24.100	32.500	31.500

Übersicht Investitions- maßnahmen

Seite 1 von 2

