

**Haushaltssatzung
und
Haushaltsplan
für das
Haushaltsjahr 2026
Gemeinde Wennbüttel**

Inhaltsverzeichnis

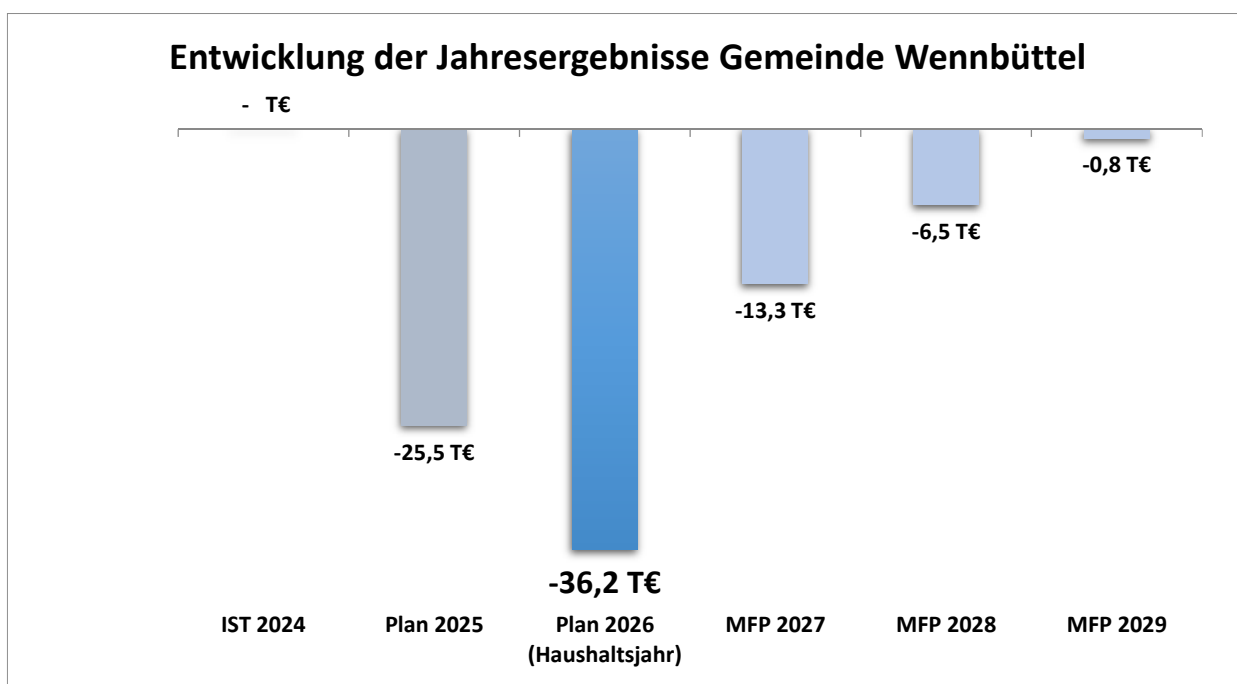
	Seite(n)
Haushalt Eckdaten	1-12
Haushaltssatzung	13-14
Vorbericht	15
Übersicht Steuereinnahmen, der wichtigsten Finanzzuweisungen und Umlagen	16
Übersicht über die Entwicklung der Verbindlichkeiten aus Krediten	17
Übersicht über übernommene Bürgschaften	18
Übersicht über Sonderrücklagen, Sonderposten und Rückstellungen	19
Übersicht über erhebliche Investitionen und Investitionsförderungsmaßnahmen	20
Übersicht über Auszahlungen für Investitionen und Investitionsförderungsmaßnahmen	21
Darstellung der Entwicklung der bereinigten Aufwendungen	22
Übersicht der umgesetzten wesentlichen Maßnahmen zur Haushaltskonsolidierung	23
Übersicht der noch nicht umgesetzten Maßnahmen zur Haushaltskonsolidierung	24
Übersicht über Zuweisungen und Zuschüsse	25
Übersicht über Mitgliedschaften in Vereinen und Verbänden	26
Übersicht über Angaben zur Ausschöpfung der Steuer- und sonstigen Einnahmequellen	27
Übersicht über kreditähnliche Rechtsgeschäfte	28
Übersicht kostenrechnende Einrichtungen	29
Übersichten über Sondervermögen usw.	30
Übersicht über die Gesamtverschuldung	31
Übersicht über die Entwicklung des Eigenkapitals	32
Übersicht der Verpflichtungsermächtigungen	33
Übersicht Erträge und Aufwendungen nach Produktbereichen	34
Übersicht Einzahlungen und Auszahlungen nach Produktbereichen	35
Übersicht über die im vorgesehenen Investitionen	36
Produktbereichsübersicht	37-38
Allgemeine Erläuterungen zum Ergebnisplan	39
Gesamtergebnisplan	40-41
Gesamtfinanzplan	42-44
Teilergebnispläne / Teilfinanzpläne	45-115
Übersicht Investitionsmaßnahmen	116-117

FD Finanzwirtschaft

Eckdaten

Haushaltsplan 2026

Gemeinde Wennbüttel



Gesamthaushalt

Ergebnisplan*	2025	2026	
Erträge	184.700	190.900	↗
Aufwendungen	210.200	227.100	↗
Ergebnis	-25.500	-36.200	↘

*ohne Erträge und Aufwendungen aus internen Leistungsbeziehungen

*ohne Entnahme aus der Ausgleichsrücklage & Globale Minderaufwendungen

Finanzplan	2025	2026	
Einzahlungen	219.300	182.600	↘
Auszahlungen	239.000	213.400	↘
Änderung des Bestandes	-19.700	-30.800	↘

Produktbereichsübersicht (Planwerte)

	Produktbereich	2025	2026	
1	Zentrale Verwaltung	-17.300,00 €	-23.600,00 €	↘
	Erträge	3.700,00 €	3.700,00 €	→
	Aufwand	21.000,00 €	27.300,00 €	↗
2	Schule und Kultur	-57.300,00 €	-57.800,00 €	↘
	Erträge	0,00 €	0,00 €	→
	Aufwand	57.300,00 €	57.800,00 €	↗
3	Soziales und Jugend	-4.700,00 €	-7.900,00 €	↘
	Erträge	0,00 €	0,00 €	→
	Aufwand	4.700,00 €	7.900,00 €	↗
4	Gesundheit und Sport	0,00 €	0,00 €	→
	Erträge	0,00 €	0,00 €	→
	Aufwand	0,00 €	0,00 €	→
5	Gestaltung der Umwelt	-33.600,00 €	-37.200,00 €	↘
	Erträge	10.700,00 €	10.300,00 €	↘
	Aufwand	44.300,00 €	47.500,00 €	↗
6	Zentrale Finanzleistung	87.400,00 €	90.300,00 €	↗
	Erträge	170.300,00 €	176.900,00 €	↗
	Aufwand	82.900,00 €	86.600,00 €	↗
	Ergebnis	-25.500,00 €	-36.200,00 €	↘

*inkl. Erträge und Aufwendungen aus internen Leistungsbeziehungen

Produktübersicht (Planwerte)



Beschreibung	Erträge			Aufwendungen			
	Ansätze Ertrag Vorjahr	Ansätze Ertrag Haushaltsjahr	Vergleich Ertrag	Ansätze Aufwand	Ansätze Aufwand Haushaltsjahr	Vergleich	Ergebnis
1.1.1.001 Ehrenamtliche Gemeindeorgane	300,00	300,00		11.200,00	17.300,00	6.100,00	-17.000,00
1.1.1.003 Hauptamt				1.600,00	1.900,00	300,00	-1.900,00
1.1.1.006 Gebäude- und Liegenschaftsservice	400,00	400,00		500,00	600,00	100,00	-200,00
1.2.2.001 Öffentliche Ordnung	3.000,00	3.000,00		3.300,00	3.300,00		-300,00
1.2.6.001 Brandschutz				4.400,00	4.200,00	-200,00	-4.200,00
2.1.1.001 Grundschulen				26.600,00	18.100,00	-8.500,00	-18.100,00
2.1.7.001 Gymnasien				13.500,00	17.500,00	4.000,00	-17.500,00
2.1.8.201 Gemeinschaftsschulen				16.000,00	16.300,00	300,00	-16.300,00
2.2.1.001 Förderschulen					4.700,00	4.700,00	-4.700,00
2.7.2.001 Büchereien				500,00	500,00		-500,00
2.8.1.001 Heimat- und Kulturpflege				700,00	700,00		-700,00
3.5.1.701 Sonst. soz. Angelegenheiten - ö. Träger				500,00	500,00		-500,00
3.6.5.002 Kindergärten				4.200,00	7.400,00	3.200,00	-7.400,00
5.1.1.001 Räuml. Planung & Entwicklung				6.100,00		-6.100,00	
5.2.3.001 Denkmalschutz und -pflege				1.000,00	700,00	-300,00	-700,00
5.3.1.001 Elektrizitätsversorgung	2.600,00	2.200,00	-400,00				2.200,00
5.3.8.002 Kleinkläreinleiter	100,00	100,00		100,00	100,00		
5.4.1.001 Gemeindestraßen	7.700,00	7.700,00		34.900,00	25.700,00	-9.200,00	-18.000,00
5.4.1.002 Straßenbeleuchtung	300,00	300,00		1.000,00	19.700,00	18.700,00	-19.400,00
5.4.1.003 Bushaltestellen & Wartehäuschen				400,00	400,00		-400,00
5.5.3.003 Kriegsgräber				100,00	100,00		-100,00
5.5.4.001 Natur- und Landschaftsbau				400,00	400,00		-400,00
5.7.5.001 Tourismus & Fremdenverkehr				300,00	400,00	100,00	-400,00
6.1.1.001 Steuern, allg. Zuw., allg. Umlagen	169.800,00	176.400,00	6.600,00	82.900,00	86.100,00	3.200,00	90.300,00
6.1.2.001 Sonstige allgemeine Finanzwirtschaft	500,00	500,00			500,00	500,00	
Summe	184.700,00	190.900,00	6.200,00	210.200,00	227.100,00	16.900,00	-36.200,00

Übersicht allgemeine Finanzmittel

Erträge	2025	2026	
Grundsteuern	18.300	18.400	↗
Gewerbsteuer	14.100	11.700	↘
Sonstige Steuern	1.000	900	↘
Gemeindeanteile/Familienleistungsausgleich	66.100	67.700	↗
Allgemeine Schlüsselzuweisungen	70.200	77.100	↗
Zuweisung Zentralort	0	0	→
Summe	169.700	175.800	↗

Aufwendungen	2025	2026	
Finanzausgleichsumlage	0	0	→
Amtsumlage	34.100	32.400	↘
Kreisumlage	47.200	52.400	↗
Schulverbandsumlagen	42.600	34.400	↘
Gewerbsteuerumlage	1.500	1.200	↘
Summe	125.400	120.400	↘

Grundsätzliche Erläuterungen zu den allgemeinen Finanzmitteln:

Schlüsselzuweisungen/Finanzausgleichsumlage:

Der Grundbetrag für die Schlüsselzuweisungen wird gem. HH-Erlass mit einem Anstieg gegenüber dem Vorjahr von 4,4% prognostiziert.

Die Mittel für sog. Zentralorte steigen um rund 7,7%.

Amtsumlage:

Der Amtsumlagesatz beträgt - vorbehaltlich Beschluss des Amtsausschusses - im Haushaltsjahr 2026 20,384%.

Kreisumlage:

Der Kreisumlagesatz beträgt - vorbehaltlich des Beschlusses des Kreistages im Haushaltsjahr 2026 33% (Der Haushalt des Kreises wird in der Regel erst im Frühjahr beschlossen).

Schulverbandsumlage:

Die Schulverbandsumlage (Gesamt) des Schulverbandes Albersdorf steigt - vorbehaltlich des Beschlusses der Schulverbandsversammlung - gegenüber dem Vorjahr um 145.500 € auf 3.471.600 €.

Gemeindeanteile an der Einkommensteuer/Umsatzsteuer:

Die Schlüsselzahlen (Anteil der jeweiligen Gemeinde) sind gegenüber dem Vorjahr unverändert. Die Gesamtbeträge entwickeln sich gem. der Prognose aus dem Haushaltserlass des Landes wie folgt:

- Die Gemeindeanteile an der Einkommenssteuer steigen um ca. 1,31% (gegenüber HH-Erlass 2024)
- Die Gemeindeanteile an der Umsatzsteuer steigen um 1,23% (gegenüber HH-Erlass 2024)
- Die Leistungen nach § 32 FAG steigen um 14,2% (gegenüber HH-Erlass 2024)

Übersicht Schulen / Kindertagesstätten

Nettobelastung	2025	2026	
Schulen (insb. Schulverbandsumlage/Schulkostenbeiträge)	56.100	56.600	↗
davon : Kosten Grundschulen	26.600	18.100	↘
Kosten Gemeinschafts-/Waldorfschulen	16.000	16.300	↗
Kosten Gymnasien	13.500	17.500	↗
Kosten Förderschulen	0	4.700	↗
Kindertageseinrichtungen*	4.200	7.400	↗
davon : Finanzierungsanteil der Wohnortgemeinde	3.800	5.000	↗
Restkostenfinanzierung	0	2.000	↗
Summe	60.300	64.000	↗

(Nettobelastung = Aufwendungen abzügl. Erträge)

Erläuterung:

* Die Finanzierung der Kinderbetreuung (Kindertagesstätten und Tagespflege) erfolgt wie folgt:

- 1) Jede Gemeinde zahlt monatlich an den Kreis in Abhängigkeit von Alter und wöchentlichen Betreuungsstunden einen Finanzierungsbeitrag pro betreutem Kind mit Wohnsitz in der Gemeinde (Wohngemeindeanteil).
- 2) Der Kreis zahlt in der Regel einen monatlichen auslastungsunabhängigen pauschalen Objektfördersatz (SQKM-Mittel inkl. Landes- und Kreisförderung) an die Gemeinde, in der die Kindertagesstätte ihren Standort hat (Standortgemeinde).
- 3) Die SQKM-Mittel für die Standortgemeinde werden in der Regel vollständig monatlich an den Träger der Kindertagesstätte weitergeleitet.
- 4) Sofern notwendig bzw. vereinbart, leistet die Gemeinde eine Finanzierung der ungedeckten Kosten (Restkostenfinanzierung) und/oder eine ergänzende Förderung auf Basis des Wirtschaftsplanes für das Folgejahr.

Übersicht über weitere wesentliche Aufwendungen

Aufwendungen/Nettobelastung	2025	2026	
Personalaufwendungen	0	0	→
Aufwendungen für Unterhaltungsmaßnahmen	20.700	29.800	↗
davon : Unterhaltung Straßen/Straßenbeleuchtung	19.400	28.800	↗
Nettoabschreibungsaufwand	5.800	5.700	↘
Summe	26.500	35.500	↗

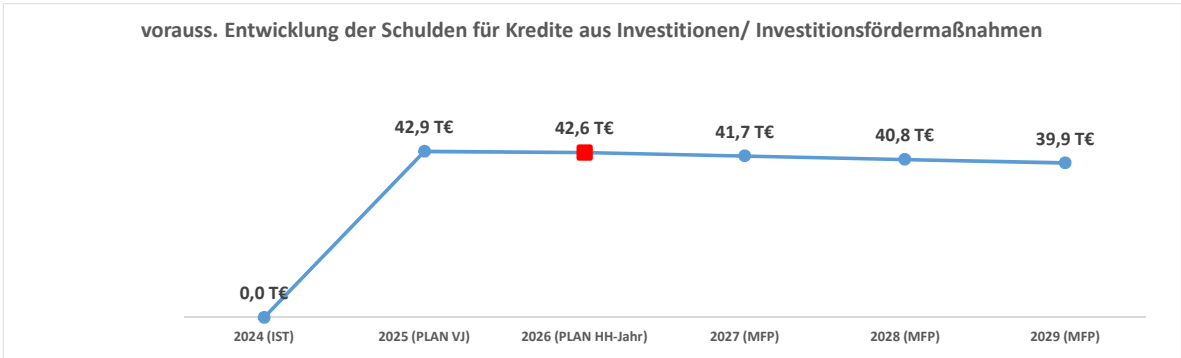
Übersicht Investitionstätigkeit

Einzahlungen aus Investitionstätigkeit	2025	2026
Investitionsförderungsmaßnahmen	0	0
Veräußerung von Grundstücken und Gebäuden	0	0
Veräußerung von beweglichem Anlagevermögen	0	0
Veräußerung von Finanzanlagen	0	0
Abwicklung von Baumaßnahmen	0	0
Rückflüsse (für Investitionsförderungsmaßnahmen)	0	0
Beiträge u. ä. Entgelte	0	0
sonstige Investitionseinzahlungen	0	0
Summe	0	0

Auszahlungen aus Investitionstätigkeit	2025	2026
Investitionsförderungsmaßnahmen	42.900	0
Erwerb von Grundstücken und Gebäuden	0	0
Erwerb von beweglichem Anlagevermögen	0	0
Erwerb von Finanzanlagen	0	0
Baumaßnahmen	0	0
Gewährung von Ausleihungen	0	0
sonstige Investitionsauszahlungen	0	0
Summe	42.900	0

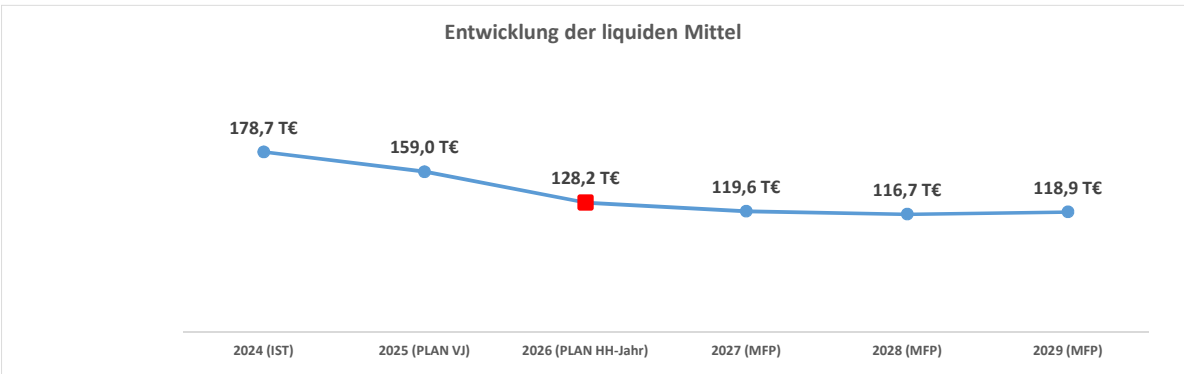
Übersicht Schuldenentwicklung

	Schuldenstand					
	IST Vorvorjahr	voraussichtlich Vorjahr	Planung Haushalt 2026	Planung MFP	Planung MFP	Planung MFP
	31.12.2024	31.12.2025	31.12.2026	31.12.2027	31.12.2028	31.12.2029
Kredite für Investitionen/ Investitionsfördermaßnahmen	- €	42.900,00 €	42.600,00 €	41.700,00 €	40.800,00 €	39.900,00 €

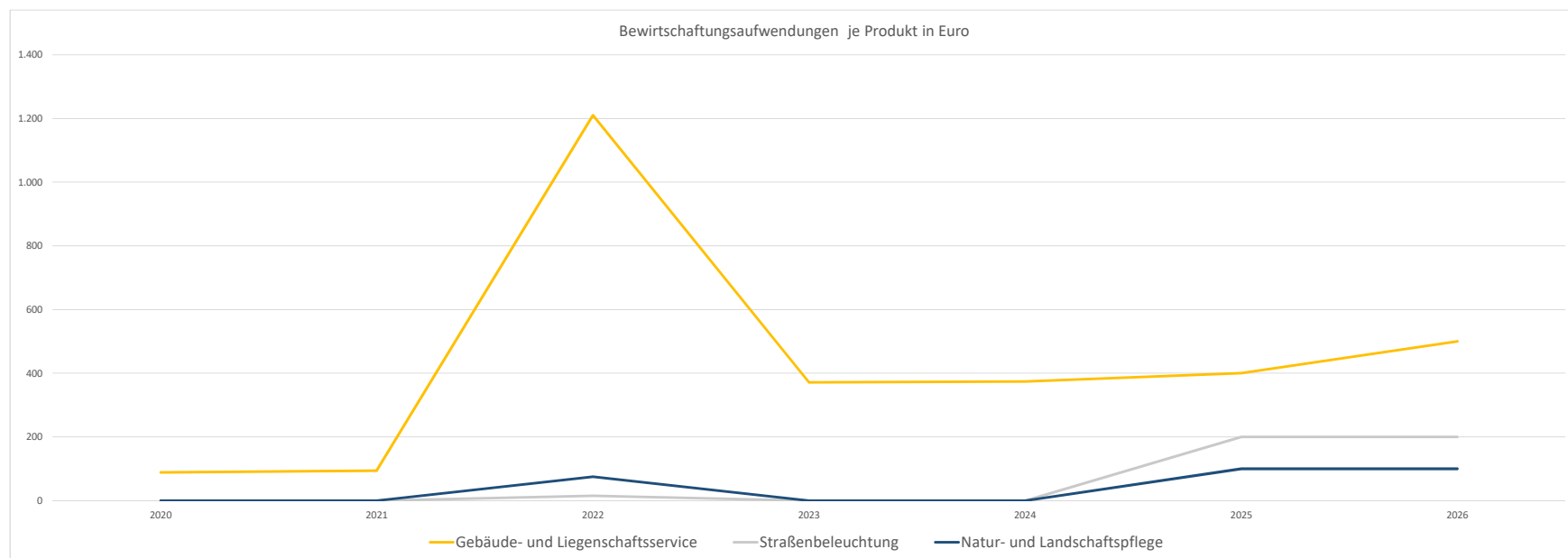
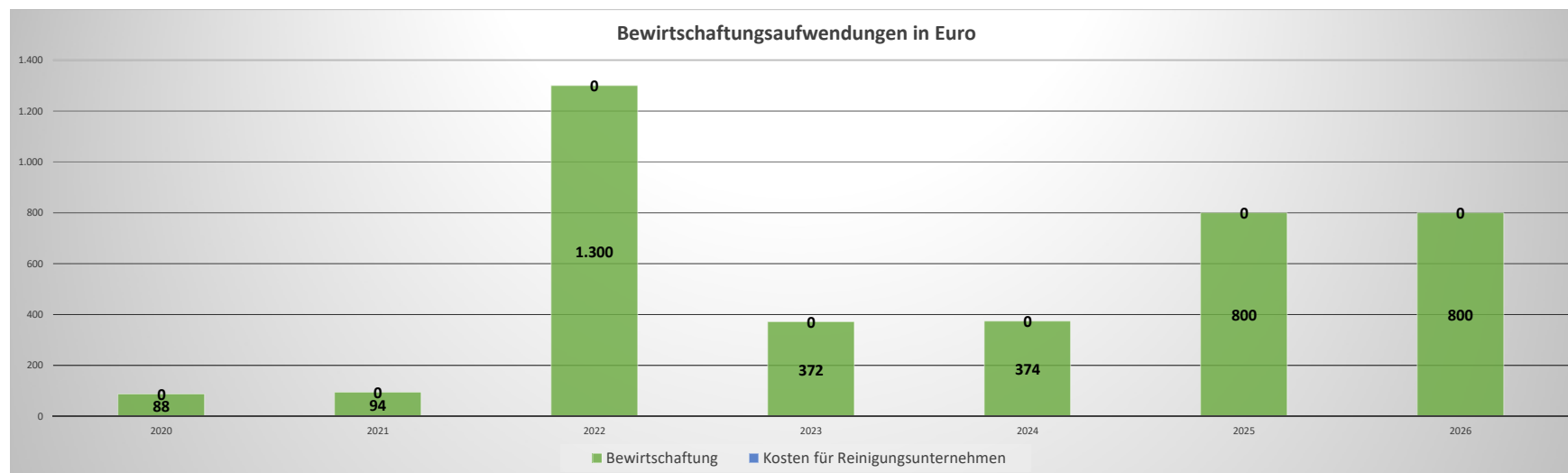


Übersicht Entwicklung Liquide Mittel

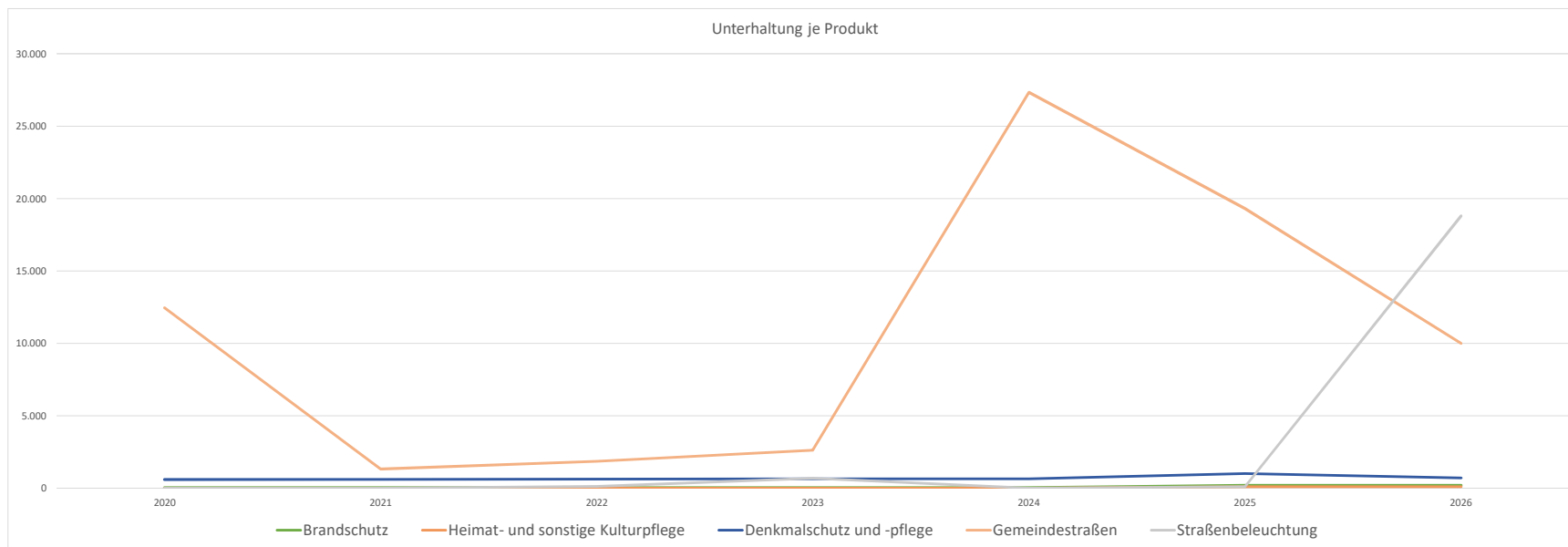
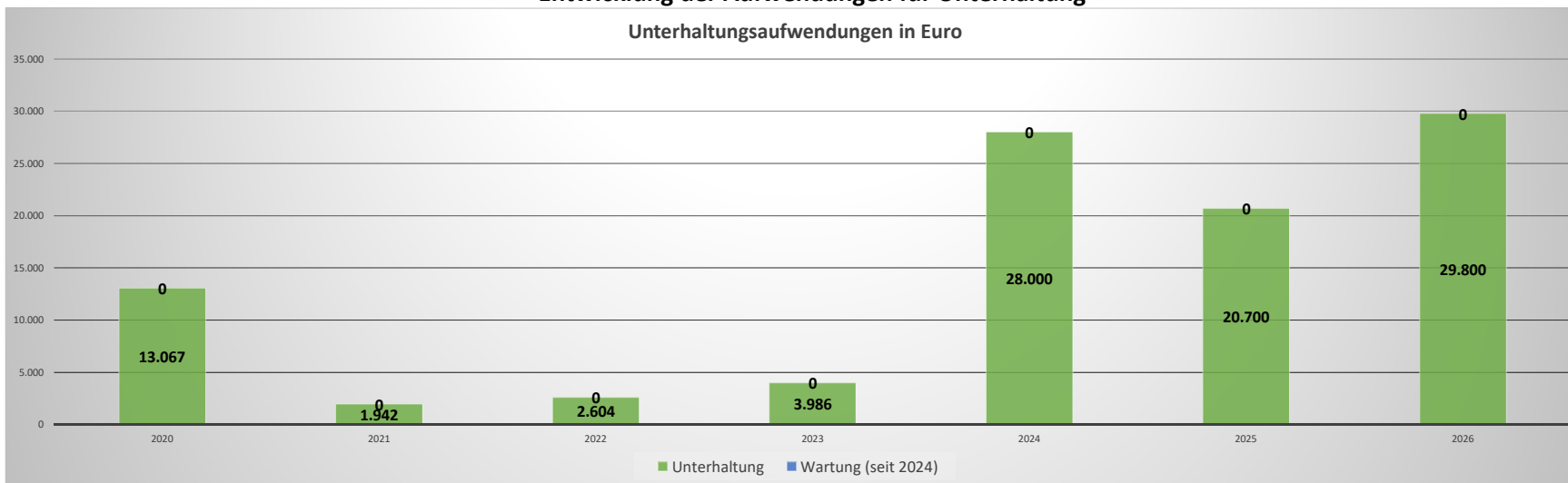
	Liquide Mittel /Kassenkredit (-)					
	IST Vorvorjahr	voraussichtlich Vorjahr	Planung Haushalt	Planung MFP	Planung MFP	Planung MFP
	31.12.2024	31.12.2025	31.12.2026	31.12.2027	31.12.2028	31.12.2029
Liquide Mittel	178.677,32 €	158.977,32 €	128.177,32 €	119.577,32 €	116.677,32 €	118.877,32 €



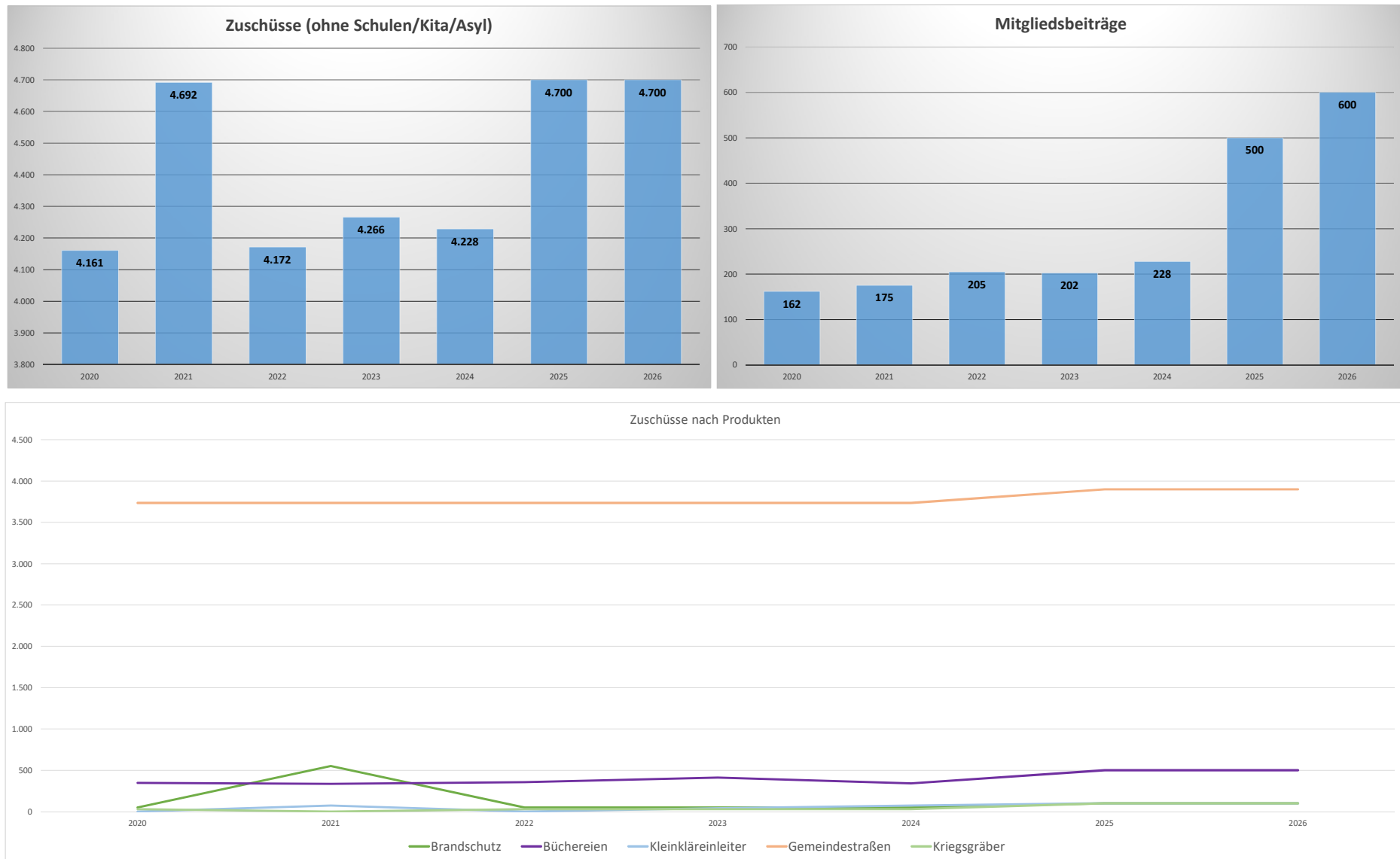
Entwicklung der Aufwendungen für Bewirtschaftung



Entwicklung der Aufwendungen für Unterhaltung



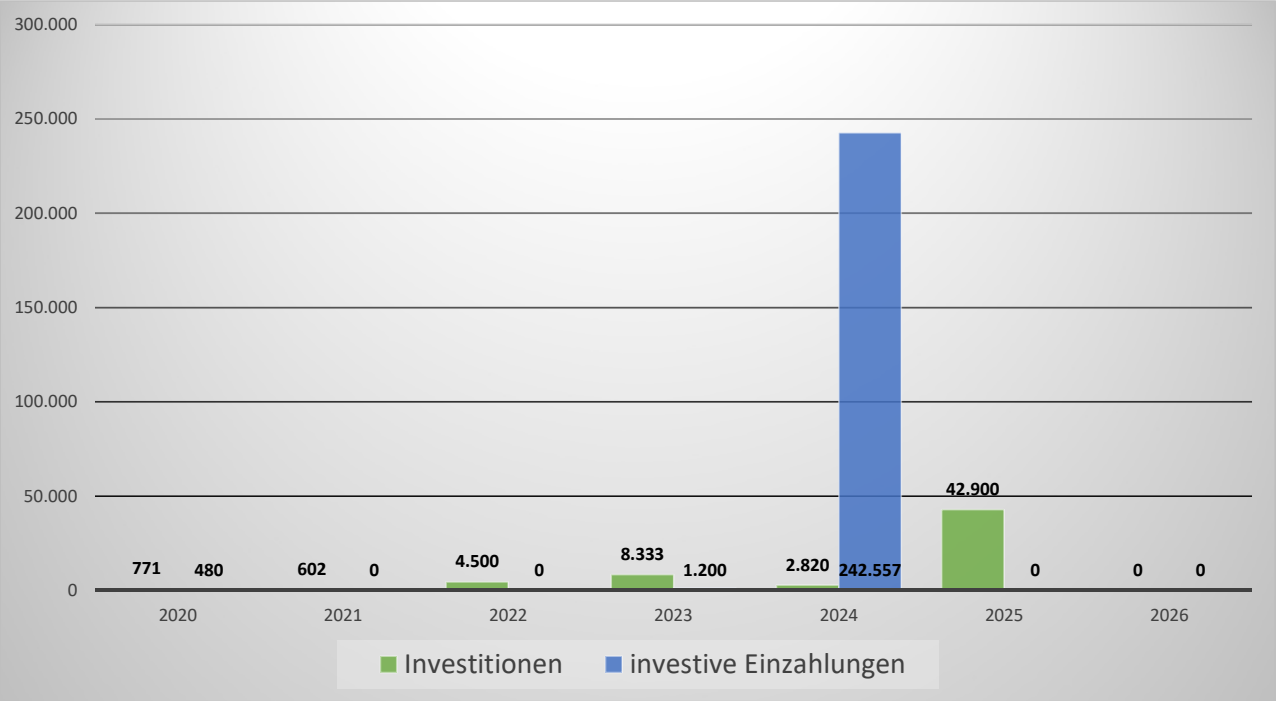
Entwicklung Zuwendungen an Dritte



Um einen dezidierten Überblick über die Zuwendungen und Mitgliedschaften, bzw. freiwilligen Leistungen zu erhalten, wird auf den Vorbericht zum Haushalt verwiesen.

Entwicklung der Investitionen

(ohne Kredite)



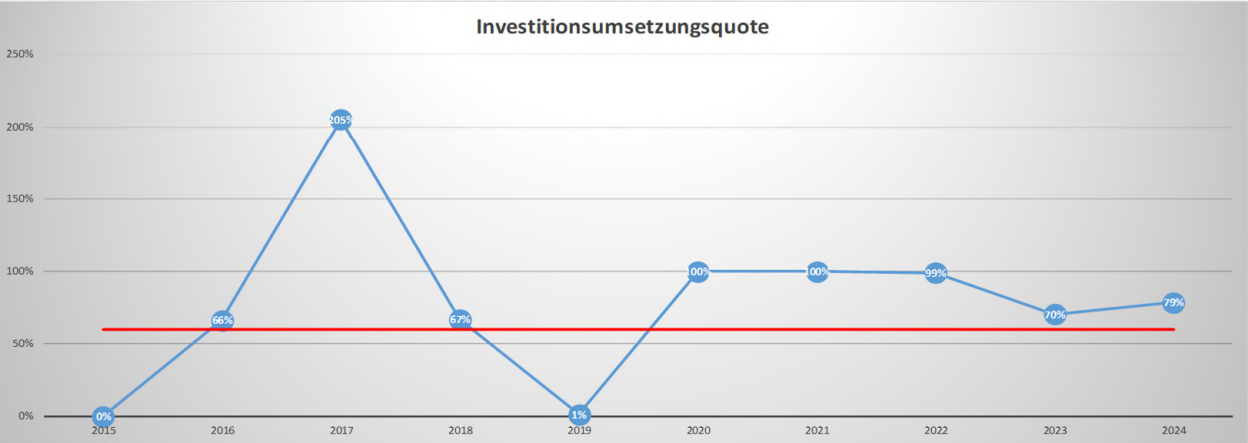
Zzgl. zu den geplanten Investitionen des Haushaltsjahres können nicht in Anspruch genommene Investitionsermächtigungen aus dem laufenden Jahr übertragen werden. Ob und in welcher Höhe dies der Fall sein wird, ist im Jahresabschluss 2025 ersichtlich.

Investitionsumsetzungsquote

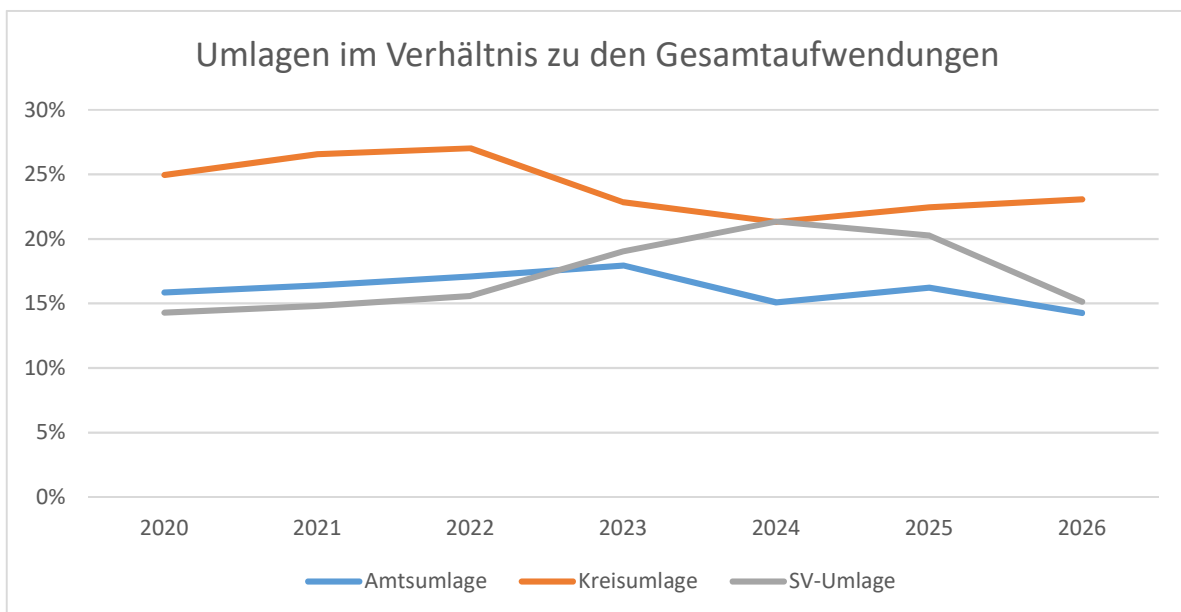
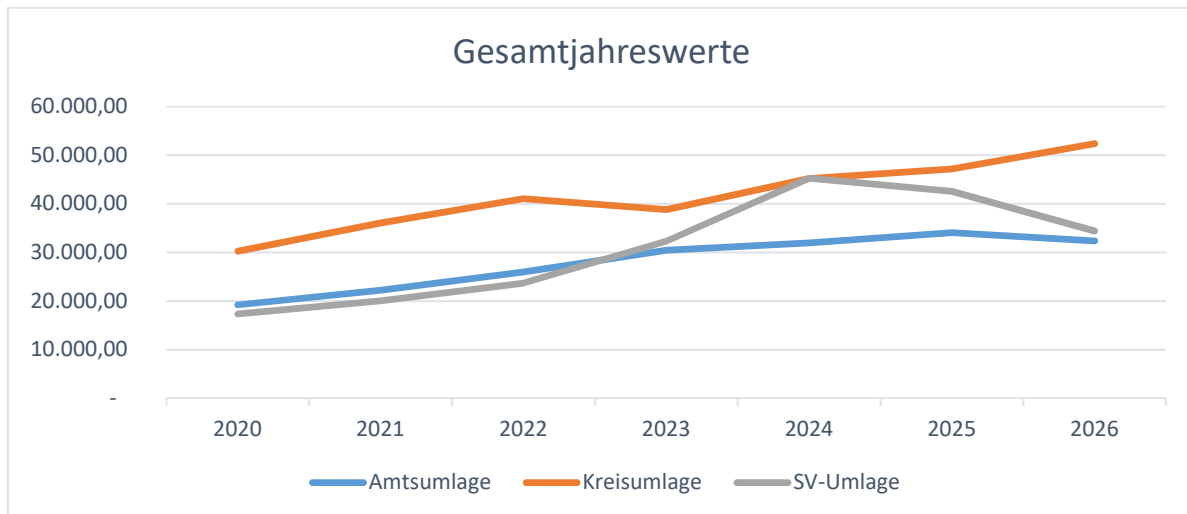
Grundlage: Fortgeschriebener Planansatz zzgl. übertragener Erm. aus dem Vorjahr abzgl. ins Folgejahr übertragener Erm.

Jahr	2015	2016	2017	2018	2019	2020	2021	2022	2023	2024	2025
Plan	457,77	220.542,23	320,00	1.512,95	21.309,19	770,81	602,17	29.800,00	11.837,44	3.590,00	
Ist	0,00	146.010,21	656,71	1.012,95	267,95	770,81	602,17	29.500,00	8.333,08	2.820,00	
Quote	0%	66%	205%	67%	1%	100%	100%	99%	70%	79%	

Ressourcenverfügbarkeit	
Ø 3 Jahre	Max.
12.811,75	146.010,21



Entwicklung der Umlagen



Haushaltssatzung der Gemeinde Wennbüttel für das Haushaltsjahr 2026

Aufgrund des § 77 der Gemeindeordnung sowie § 25 Grundsteuergesetz und § 16 Gewerbesteuergesetz wird nach Beschluss durch die Gemeindevertretung vom 20.11.2025 folgende Haushaltssatzung erlassen:

Der Haushaltsplan für das Haushaltsjahr 2026 wird

- | | | |
|----|---|--------------|
| 1. | im Ergebnisplan mit | |
| | einem Gesamtbetrag der Erträge auf | 190.900 EUR |
| | einem Gesamtbetrag der Aufwendungen auf | 227.100 EUR |
| | einem Jahresfehlbetrag von | 36.200 EUR |
| | globalen Minderaufwendungen nach § 26 Absatz 1 Satz 3
GemHVO von | 0 EUR |
| | einer Inanspruchnahme der Ausgleichsrücklage nach § 26
Absatz 1 Satz 2 GemHVO zum Haushaltsausgleich von | 36.200 EUR |
| | einem Jahresergebnis unter Inanspruchnahme der
Ausgleichsrücklage und / oder Veranschlagung von globalen
Minderaufwendungen von | 0 EUR |
| 2. | im Finanzplan mit | |
| | einem Gesamtbetrag der Einzahlungen aus laufender
Verwaltungstätigkeit auf | 182.600,00 € |
| | einem Gesamtbetrag der Auszahlungen aus laufender
Verwaltungstätigkeit auf | 213.100,00 € |
| | einem Gesamtbetrag der Einzahlungen aus der
Investitionstätigkeit und Finanzierungstätigkeit auf | - € |
| | einem Gesamtbetrag der Auszahlungen aus laufender
Investitionstätigkeit und Finanzierungstätigkeit auf | 300,00 € |

festgesetzt.

§ 2

Es werden festgesetzt:

1.	der Gesamtbetrag der Kredite für Investitionen und Investitionsförderungsmaßnahmen auf	0 EUR
2.	der Gesamtbetrag der Verpflichtungsermächtigungen auf	0 EUR
3.	der Höchstbetrag der Kassenkredite auf	0 EUR
4.	die Gesamtzahl der im Stellenplan ausgewiesenen Stellen auf	0

§ 3

Die Hebesätze für die Realsteuern werden nach § 25 Grundsteuergesetz und § 16 Gewerbesteuergesetz wie folgt festgesetzt:

1.	<u>Grundsteuer</u>	
	a) für land- und forstwirtschaftliche Betriebe (Grundsteuer A)	494 v.H.
	b) für die Grundstücke (Grundsteuer B)	474 v.H.
2.	<u>Gewerbesteuer</u>	350 v.H.

§ 4

Die Wertgrenze für Investitionen von erheblicher Bedeutung nach §12 Absatz 1 Satz 1 GemHVO beträgt 10.000 Euro

§ 5

Der Höchstbetrag für unerhebliche über- und außerplanmäßige Aufwendungen und Auszahlungen und Verpflichtungsermächtigungen, für deren Leistung oder Eingehung der Bürgermeister seine Zustimmung nach § 82 Gemeindeordnung erteilen kann, beträgt 1.000 Euro im Einzelfall.

Wennbüttel, den 20.11.2025

gez. Unterschrift

Bürgermeister
Matthias Medro

Die vorstehende Haushaltssatzung für das Jahr 2026 wird hiermit öffentlich bekannt gemacht. Jeder kann während der Dienstzeit Einsicht in die Haushaltssatzung und den Haushaltsplan mit den Anlagen nehmen.

Vorbericht

zum Haushaltsplan

der

Gemeinde Wennbüttel

für das

Haushaltsjahr 2026

Übersicht über die Steuereinnahmen und wichtigsten Finanzaufweisungen sowie die Umlagen

	2022	2023	2024	2025	2026
	TEUR	TEUR	TEUR	TEUR	TEUR
1	2	3	4	5	6
Grundsteuer A	10	8	9	9	9
Grundsteuer B	10	10	10	10	10
Gewerbesteuer	38	28	23	17	20
Gemeindeanteil an der Einkommensteuer	37	47	51	53	55
Gemeindeanteil an der Umsatzsteuer	1	1	1	1	1
Vergnügungssteuern	0	0	0	0	0
Hundesteuer	1	1	1	1	1
Zweitwohnungssteuer	0	0	0	0	0
andere Steuern	0	0	0	0	0
allgemeine Schlüsselzuweisungen	40	51	48	49	48
Sonderschlüsselzuweisungen	0	0	0	0	0
Ausgleichsleistungen nach dem Familienleistungsausgleich (§ 25 FAG)	4	4	5	5	5
sonstige allgemeine Finanzaufweisungen	0	2	1	0	0
Summe der allgemeinen Deckungsmittel	141	152	149	145	149
Veränderung Vorjahr (in %)	-7,80%	7,80%	-1,97%	-2,68%	2,76%
Gewerbesteuerumlage	3	3	3	2	2
allgemeine Kreisumlage	30	36	41	47	43
Amtsumlage	19	22	26	31	33
Zusatzamtsumlage	0	0	0	0	0
Finanzausgleichsumlage	0	0	0	0	0
Summe der Umlagen	52	61	70	80	78
Veränderung Vorjahr (in %)	-14,75%	17,31%	14,75%	14,29%	-2,50%

Übersicht über die Entwicklung der Verbindlichkeiten aus Krediten (ohne Umschuldung)

Haushaltsjahre	Stand am 01.01.	+ Kreditaufnahme	- Tilgung	Stand am 31.12.		nachrichtlich: Restkreditermäch- tigung ¹	Einwohnerzahl
	TEUR	TEUR	TEUR	TEUR	EUR/Ew.	TEUR	
1	2	3	4	5	6	7	intern
2022	192	0	0	192	2.109,89	0	91
2023	192	0	0	192	2.493,50	0	77
2024	192	0	192	0	-	0	76
2025	0	43	0	43	451,58	43	95
2026	43	0	0	43	448,42	-----	95
2027	43	0	1	42	438,95	-----	95
2028	42	0	1	41	429,47	-----	95
2029	41	0	1	40	420,00	-----	95

¹ Restkreditermächtigung, die in das Folgejahr übertragen wird.

**Übersicht über die übernommenen Bürgschaften, Verpflichtungen aus
Gewährverträgen sowie Rechtsgeschäften, die diesen wirtschaftlich gleichkommen¹**

	Datum der Übernahme	Zweck	Ursprungshöhe in TEUR	Voraussichtliche Höhe zu Beginn des Haushalts- jahres in TEUR	voraussichtliches Datum des Auslaufens der Bürgschaft
1	2	3	4	5	6
I. Bürgschaften ²					
Fehlanzeige					
1)					
2)					
3)					
Summe			-	-	
II. Verpflichtungen					
1)					
2)					
3)					
Summe			-	-	

¹ Bei Bürgschaften an Gesellschaften, an denen die Gemeinde mit mehr als 50 % beteiligt ist, sollte auch der Begünstigte angegeben werden.

² Bürgschaften unter 50.000 EUR im Einzelfall können in einer Summe zusammengefasst und ohne Angabe aufgenommen werden.

**Übersicht über den voraussichtlichen Stand der Sonderrücklage,
der Sonderposten und der Rückstellungen**

		Stand zu Beginn des Vorvor- jahres ¹ in TEUR	Stand zu Beginn des Vorjahres ¹ in TEUR	Stand zum Beginn des Haushalts- jahres in TEUR	Zuführung in TEUR	Entnahme in TEUR	Stand zum Ende des Haushalts- jahres in TEUR
		01.01.2024	01.01.2025	01.01.2026	2026	2026	31.12.2026
1	2	3	4	5	6	7	8
1	Sonderrücklage						
1.1	nicht aufzulösende Zuschüsse	0	0	0	0	0	0
1.2	nicht aufzulösende Zuweisungen	0	0	0	0	0	0
1.3	Stellplatzrücklage	0	0	0	0	0	0
1.4	Zwischensumme zu 1	0	0	0	0	0	0
2	Sonderposten						0
2.1	aufzulösende Zuschüsse	0	0	0	0	0	0
2.2	aufzulösende Zuweisungen	142	134	126	0	8	117
2.3	aufzulösende Beiträge	0	0	0	0	0	0
2.4	nicht aufzulösende Beiträge	0	0	0	0	0	0
2.5	Gebührenaussgleich	0	0	0	0	0	0
2.6	Treuhandvermögen	0	0	0	0	0	0
2.7	Dauergrabpflege	0	0	0	0	0	0
2.8	Sonstige Sonderposten	0	0	0	0	0	0
2.9	Zwischensumme zu 2	142	134	126	0	8	117
3	Rückstellungen nach § 24 GemHVO						0
3.1	Pensionsrückstellungen	0	0	0	0	0	0
3.2	Beihilferückstellungen	0	0	0	0	0	0
3.3	Altersteilzeitrückstellungen	0	0	0	0	0	0
3.4	Rückstellungen für später entstehende Kosten	0	0	0	0	0	0
3.5	Altlastenrückstellung	0	0	0	0	0	0
3.6	Steuerrückstellung	0	0	0	0	0	0
3.7	Verfahrensrückstellung	0	0	0	0	0	0
3.8	Finanzausgleichs-rückstellung	0	0	0	0	0	0
3.9	Instandhaltungsrückstellung	0	0	0	0	0	0
3.10	Rückstellungen für Zahlungsverpflichtungen für im Haushaltsjahr empfangene Lieferungen und Leistungen, für die keine Rechnung vorliegt und der Rechnungsbetrag nicht bekannt ist.	0	0	0	0	0	0
3.11	Sonstige Rückstellungen	0	0	0	0	0	0
3.12	Zwischensumme zu 3	0	0	0	0	0	0

¹ Ist-Wert

**Kurze Darstellung der im Haushaltsjahr 2026 geplanten erheblichen Investitionen und Investitionsförderungsmaßnahmen
sowie ihre finanziellen Auswirkungen auf die folgenden Haushaltsjahre**

			Investition Haushaltsjahr			voraussichtliche jährliche Auswirkungen in den folgenden Jahren		
			Auszahlung	Zuwendung	Nettoauszahlung	Abschreibungen./ abzügl. Erträge aus SOPO	Zinsen	Auswirkungen/Gesamt
			EUR	EUR	EUR	EUR	EUR	EUR
1.		Erwerb von beweglichen Sachen des Anlagevermögens						
	-							
	-							
	-							
	-							
	-							
	-							
		Zwischensumme von 1.	0,00	0,00	0,00	0,00	0,00	0,00
2.		Baumaßnahmen						
	2.1	Hochbau						
	-							
	-							
	-							
	2.2	Tiefbau						
	-							
	2.3	Betriebsanlagen						
		Zwischensumme von 2	0,00	0,00	0,00	0,00	0,00	0,00
3.		Erwerb von Grundstücken						
	-							
	-							
	-							
	-							
		Zwischensumme von 3.	0,00	0,00	0,00	0,00	0,00	0,00
4.		Erwerb von Finanzanlagen						
	4.1		0,00	0,00	0,00	0,00	0,00	0,00
	-							
	-							
	-							
		Zwischensumme von 4.	0,00	0,00	0,00	0,00	0,00	0,00
5.		Investitionsförderungsmaßnahmen						
	-							
	-							
		Summe von 5.	0,00	0,00	0,00	0,00	0,00	0,00
		Gesamtsumme	0,00	0,00	0,00	0,00	0,00	0,00

Übersicht über die Auszahlungen für Investitionen und Investitionsförderungsmaßnahmen

Haushaltsjahre	Fortgeschriebener Planansatz ¹	Ist	Nicht mehr benötigte Ermächtigungen ²	In das Folgejahr übertragen		nachrichtlich: Investitionsvolumen geplanter kreditähnlicher Rechtsgeschäfte ³
				Gesamt	aus Planungen der Vorjahre ⁴	
	in TEUR	in TEUR	in TEUR	in TEUR	in TEUR	in TEUR
1	2	3	4	5	6	7
2022	30	30	0	0	0	-
2023	12	8	0	0	0	-
2024	4	3	0	0	0	-
2025	43	-	-	-	-	-
2026	0	-	-	-	-	-
2027	0	-	-	-	-	-
2028	0	-	-	-	-	-
2029	0	-	-	-	-	-

¹ Die fortgeschriebenen Planansätze umfassen:

- den Ansatz des Haushaltsjahres,
- die Veränderungen durch Nachträge,
- übertragene Ermächtigungen aus Haushaltsvorjahren.

Nicht erfasst vom fortgeschriebenen Planansatz sind die über- und außerplanmäßigen Aufwendungen und die zweckgebundenen Mehrerträge und entsprechende -aufwendungen.

² Gründe für nicht mehr benötigte Ermächtigungen können sein: Die Maßnahme konnte mit geringeren Auszahlungen durchgeführt werden; die Maßnahme soll nicht mehr durchgeführt werden; die Maßnahme ist erneut veranschlagt worden oder soll erneut veranschlagt werden.

³ kreditähnliche Rechtsgeschäfte sind in dem Jahr erstmals zu erfassen, in dem der Vertrag geschlossen wird.

⁴ Der Teil der in Spalte 5 angegebenen übertragenen gesamten Auszahlungen für Investitionen und Investitionsförderungsmaßnahmen, die schon in Vorjahren geplant waren und erneut übertragen werden sollen.

Darstellung der Entwicklung der bereinigten Aufwendungen

		Bezeichnung	Haushaltsjahr					
			2024 ¹	2025 ²	2026 ³	2027 ⁴	2028 ⁴	2029 ⁴
			TEUR	TEUR	TEUR	TEUR	TEUR	TEUR
1 ⁵	2 ⁶	3	4	5	6	7	8	9
5	1	Aufwendungen	212	210	227	209	208	207
5341	2	abzgl. Gewerbesteuerumlage	-1	2	1	1	1	1
5371	3	abzgl. Allgemeine Umlage an das Land - Finanzausgleichsumlage an das Land -	0	0	0	0	0	0
5372	4	abzgl. Allgemeine Umlage an Gemeinden und Gemeindeverbände - Kreisumlage, Amtsumlage, Zusatzumlage, Finanzausgleichsumlage an den Kreis -	77	81	85	85	85	85
5373	5	abzgl. allg. Umlagen an Zweckverbände	49	47	38	38	38	38
	6	bereinigte Aufwendungen	87	80	103	85	84	83
	7	Veränderung Vorjahr (in %)⁷			18,39%	-17,48%	-1,18%	-1,19%
	8	Empfehlung (in %)⁸			bis zu 3,5	bis zu 1,5	bis zu 1,5	bis zu 1,5

- 1 Ergebnisse des Jahresabschlusses des zweiten, dem laufenden Haushaltsjahr vorangehenden Jahres
- 2 Ansätze der Haushaltsplanung des dem laufenden Haushaltsjahr vorangehenden Jahres
- 3 Ansätze der Haushaltsplanung des laufenden Haushaltsjahres
- 4 Ansätze der Haushaltsplanung des dem Haushaltsjahr folgenden Jahre
- 5 Die Ziffern geben an, in welchen Kontengruppen und Kontenarten veranschlagt wurde
- 6 laufende Nummerierung der Zeile
- 7 Steigerung der bereinigten Aufwendungen ggü. dem Ist-Ergebnis des Vorvorjahres (Spalte 6) bzw. der Planung des jeweiligen Vorjahres (Spalte 7-9)
- 8 im Haushaltserlass veröffentlichte Orientierungsdaten für die Steigerung der bereinigten Aufwendungen in dem jeweiligen Planungsjahr

Übersicht über im Haushaltsjahr 2026 umgesetzte wesentliche Maßnahmen zur Haushaltskonsolidierung

lfd. Nr	Bezeichnung	Planstelle	Auswirkungen [EUR]	
			2026	2027
	Fehlanzeige			
		Summe	0	0

Übersicht über im Haushaltsjahr 2026 noch nicht umgesetzte Maßnahmen zur Haushaltskonsolidierung

Ifd. Nr.	Bezeichnung	Planstelle	Auswirkungen [EUR]	
			2026	2027
1	Die Hinweise zur Ausschöpfung der Steuer- und sonstigen Einnahmequellen laut Erlass vom 14.08.2025 wurden bislang nicht umgesetzt.			
		Summe	0,00	0,00

Übersicht über die Zuweisungen und Zuschüsse an Vereine und Verbände

1. Leistungen mit rechtlicher Verpflichtung

lfd. Nr.	Bezeichnung	Planstelle	Ansatz	Ansatz	Ansatz
			2024	2025	2026
1	Schulverbandsumlage Grundschulen	2.1.1.001.53130010	31.400,00 €	26.600,00 €	18.100,00 €
2	Schulverbandsumlage Gemeinschaftsschule	2.1.8.201.53130010	14.000,00 €	16.000,00 €	16.300,00 €
3	Schulverbandsumlage Förderschulen	2.2.1.001.53130010	0,00 €	0,00 €	0,00 €
4	Beitrag an Kreisfeuerwehrverband	1.2.6.001.54290010	200,00 €	200,00 €	200,00 €
5	Zuweisung Wegeunterhaltungsverband	5.4.1.001.53130020	3.900,00 €	3.900,00 €	3.900,00 €
Summe			49.500,00 €	46.700,00 €	38.500,00 €

2. Freiwillige Leistungen ohne rechtliche Verpflichtung

lfd. Nr.	Bezeichnung	Planstelle	Ansatz	Ansatz	Ansatz
			2024	2025	2026
1	Zuschuss an die Kameradschaftskasse der Feuerwehr	1.2.6.001.53180000	100,00 €	100,00 €	100,00 €
2	Zuschuss an die Bücherei	2.7.2.001.53180000	500,00 €	500,00 €	500,00 €
3	Zuschüsse zur Seniorenbetreuung	3.5.1.701.53393000	500,00 €	500,00 €	500,00 €
4	Zuschuss Kriegsgräberfürsorge	5.5.3.003.53180000	100,00 €	100,00 €	100,00 €
Summen			1.200,00 €	1.200,00 €	1.200,00 €

Gesamt - Seite 26

Übersicht über Angaben zur Ausschöpfung der Steuer- und sonstigen Einnahmequellen

Nr.	Art des Ertrags / Einzahlung	Vorgabe erfüllt	Verzicht seit bzw. in	Verzichtsbetrag Haushaltsjahr
1	Anpassung des Hebesatzes für Grundsteuer A	ja		
2	Anpassung des Hebesatzes für Grundsteuer B	nein		609 €
3	Anpassung des Hebesatzes für Gewerbesteuer auf 380 %	nein		1.003 €
4	Anhebung der Hundesteuer für den 1. Hund auf mind. 120 €	nein		1.950 €

Nr.	Steuer bzw. Einnahme	Hebesatz	Satzung		Bemerkungen
			vorhanden	nicht vorhanden	
	Grundsteuer A	494%			
	Grundsteuer B	474%			
	Gewerbesteuer	380%			
	Hundesteuer		X		50€ für den ersten Hund, 50€ für den zweiten Hund, 50€ für weitere Hunde
	Erschließungsbeiträge		X		
	Straßenausbaubeiträge			X	
	Kanalanschlussbeiträge			X	
	Abwasserabgabe für Kleineinleiter			X	
	Zweitwohnungssteuer			X	
	Vergnügungssteuer			X	
	Leistungen der öff. Feuerwehr			X	
	Straßenreinigungsgebühren			X	

**Darstellung der abgeschlossenen und im Haushaltsjahr 2026 geplanten
nicht genehmigungsfreien kreditähnlichen Rechtsgeschäften**

Lfd.- Nr.	Bezeichnung	Haushaltsjahr					
		2025	2026	2027	2028	2029	Auslaufzeitpunkt
1	Immobilienleasing	-	-	-	-	-	-
2	Lieferantenkredit	-	-	-	-	-	-
3	Mietkauf	-	-	-	-	-	-
4	Contracting	-	-	-	-	-	-

Wennbüttel
Haushaltsjahr 2026

Anlage
gem. § 6 Abs.1 Nr. 10 GemHVO

**Übersicht über die Ergebnisse der kostenrechnenden Einrichtungen
nach dem Haushaltsplan im Vorjahr und im Haushaltsjahr**

Bezeichnung der kostenrechnenden Einrichtung	Haushalts-jahr	Ertrag EUR	Aufwand EUR	davon kalkulatorische Kosten EUR	Überschuß - Zuschuß EUR	Kosten-deckungs-grad
1	2	3	4	5	6	7
	2025	0,00	0,00	0,00	0,00	-
	2026	0,00	0,00	0,00	0,00	-
	2025	0,00	0,00	0,00	0,00	-
	2026	0,00	0,00	0,00	0,00	-
	2025	0,00	0,00	0,00	0,00	
	2026	0,00	0,00	0,00	0,00	
	2025	0,00	0,00	0,00	0,00	
	2026	0,00	0,00	0,00	0,00	
	2025	0,00	0,00	0,00	0,00	
	2026	0,00	0,00	0,00	0,00	
Gesamt	2025	0,00	0,00	0,00	0,00	-
	2026	0,00	0,00	0,00	0,00	-

Hinweis:

Die doppischen (Plan-) ergebnisse weichen im Bereich Abwasser systembedingt von der Gebührenkalkulation ab.

Unterschiede ergeben sich bereits durch die Nichtberücksichtigung der gebührenrechtlichen Eigenkapital- und Fremdkapitalverzinsung im Haushalt bzw. im Bereich Abwasser.

Ferner erfolgt die Gebührenkalkulation nach § 6 Abs. 2 KAG über den gesetzlichen Kalkulationszeitraum. Dieses kann ebenfalls abweichende Ergebnisse bewirken.

Durch die Einhaltung der gesetzlichen Kalkulationszeiträume ist ein mittelfristiger Gebührenaussgleich berücksichtigt. Das Erfordernis der Kostendeckung wird somit eingehalten.

Übersicht über die Sondervermögen, Zweckverbände, Gesellschaften, Kommunalunternehmen nach § 106 a GO, gemeinsame Kommunalunternehmen nach § 19 b GkZ und die anderen Anstalten, die von der Gemeinde getragen werden, mit Ausnahme der öffentlich-rechtlichen Sparkassen

Name	Stammkapital	Anteil der Gemeinde am Stammkapital		Gewinnabführung (+) Verlustabdeckung (-) Umlagen (-)		
				Vorvorjahr	Vorjahr	Haushaltsjahr
				2024	2025	2026
	in TEUR	in TEUR	%	TEUR	TEUR	TEUR
1	2	3	4	5	6	7
I. Sondervermögen						
1) Kameradschaftskasse Feuerwehr			-	-0,1	-0,1	-0,1
			-			
II. Zweckverbände						
1) Schulverband Albersdorf		Schulverbandsumlage nach Schülerzahl		-45,3	-42,6	-34,4
2) Wegeunterhaltungsverband Dithm. *	-		-	-3,7	-3,9	-3,9
3) Breitband-Zweckverband Dithm.				0,0	0,0	0,0
III. Gesellschaften						
1)			-			
2)			-			
IV. Kommunalunternehmen nach § 106 a GO						
1)						
2)			-			
V. Gemeinsame Kommunalunternehmen nach § 19 b GkZ						
			-			
2)			-			
VI. Anderen Anstalten, die von der Gemeinde getragen werden, mit Ausnahme der öffentlich-rechtlichen Sparkassen						
1)			-			
2)			-			

*Die Kosten der Unterhaltung der Schwarzdecken der Wirtschaftswege werden durch die Verbandsumlage gedeckt.

Nachrichtlich:

Mitgliedschaften in Wasser- und Bodenverbänden

-> Die Gemeinde ist Mitglied beim Wasserverband Süderdithmarschen

Kameradschaftskasse der Feuerwehr

-> hier wird auf die Einnahme- u. Ausgaberechnung der Freiwilligen Feuerwehr verwiesen

Übersicht über die Gesamtverschuldung¹ der Gemeinde jeweils zum 31. Dezember

	Haushaltsjahre		Haushaltsjahr							
			2022	2023	2024	2025	2026	2027	2028	2029
Kredite nach § 85 GO	1	Mio.€	0,19	0,19	0,00	0,04	0,04	0,04	0,04	0,04
Kassenkredite nach § 87 GO	2	Mio.€								
Eigenbetriebe und andere Sondervermögen ²	3	Mio.€								
Kommunalunternehmen (>50 %) ³	4	Mio.€								
andere Anstalten ⁴	5	Mio.€								
Zweckverbände (>50 %) ⁵	6	Mio.€								
Gesellschaften ⁶	7	Mio.€								
Gesamt I (Summe Zeilen 1 bis 7)	8	Mio.€	0,19	0,19	0,00	0,04	0,04	0,04	0,04	0,04
	9	€/Ew	2.110	2.494	0	452	448	439	429	420
Kommunalunternehmen (20% bis 50%) ⁷	10	Mio.€								
Zweckverbände (20% bis 50%) ⁸	11	Mio.€								
andere Gesellschaften ⁹	12	Mio.€								
Gesamt II (Summe Zeilen 1 bis 7 und 10 bis 12)	13	Mio.€	0,19	0,19	0,00	0,04	0,04	0,04	0,04	0,04
	14	€/Ew	2.110	2.494	0	452	448	439	429	420
kreditähnliche Rechtsgeschäfte ¹⁰	15	Mio.€								
Bürgschaften	16	Mio.€								
Treuhandvermögen ¹¹	17	Mio.€								
Stiftungen ¹²	18	Mio.€								

¹ Kredite und Kassenkredite des Kernhaushalts sowie (anteilige) Kreditverschuldung der Aufgabenträger, gemeinsamen Kommunalunternehmen, Zweckverbänden und Gesellschaften nach § 93 Abs. 1 bis 3 GO

²Eigenbetriebe nach § 106 GO und andere Sondervermögen nach § 97 GO sowie Unternehmen und Einrichtungen, die nach § 101 Abs. 4 ganz oder teilweise nach den Vorschriften der EigVO geführt werden

³Kommunalunternehmen nach § 106 a, die von der Gemeinde getragen werden und gemeinsame Kommunalunternehmen nach § 19 b GkZ, zu deren Stammkapital die Gemeinde mehr als 50 % beigetragen hat.

⁴Mit Ausnahme der öffentlich-rechtlichen Sparkassen.

⁵Zweckverbände nach § 15 Absatz 3 GkZ und Zweckverbände, die die Regelungen nach § 15 Absatz 3 GkZ aufgrund § 15 Absatz 4 entsprechend anwenden, zu deren Stammkapital die Gemeinde mehr als 50 % beigetragen hat.

⁶Gesellschaften, die der Gemeinde gehören und Gesellschaften, an denen die Gemeinde, auch mittelbar, mit mehr als 50 % beteiligt ist.

⁷Gemeinsame Kommunalunternehmen nach § 19 b GkZ, zu deren Stammkapital die Gemeinde mindestens 20 % beigetragen hat (bis maximal 50 %; ansonsten Spalte 4).

⁸Zweckverbände nach § 15 Absatz 3 GkZ und Zweckverbände, die die Regelungen nach § 15 Absatz 3 GkZ aufgrund § 15 Absatz 4 entsprechend anwenden, zu deren Stammkapital die Gemeinde mindestens 20 % beigetragen hat (bis maximal 50%; ansonsten Spalte 6)

⁹Gesellschaften, an denen die Gemeinde oder ein Aufgabenträger nach § 93 Abs. 1 GO mit mindestens 20 % beteiligt ist, soweit diese noch nicht in Spalte 7 einzubeziehen sind

¹⁰kreditähnliche Rechtsgeschäfte der Gemeinde sowie der Ausgliederungen nach den Spalten 3 bis 7 sind zu erfassen; kreditähnliche Rechtsgeschäfte sind in dem Jahr erstmals zu erfassen, in dem der Vertrag geschlossen wird

¹¹Treuhandvermögen der Gemeinde, die von Dritten verwaltet werden (zB Städtebauförderung); siehe Ziffer 5 des Runderlasses zu § 85 der Gemeindeordnung - Kredite vom 01. Februar 2022

¹²rechtsfähige Stiftungen nach § 15 Stiftungsgesetz

Übersicht über die Entwicklung des Eigenkapitals und des Anteils des Eigenkapitals an der Bilanzsumme¹

Haushaltsjahr	Allgemeine Rücklage am 31.12. in TEUR	Sonderrücklage am 31.12. in TEUR	Ausgleichsrücklage am 31.12. in TEUR	Vorgetragener Jahresfehlbetrag in TEUR	Jahresüberschuss /Jahresfehlbetrag in TEUR	Eigenkapital am 31.12 ² in TEUR	Bilanzsumme am 31.12. in TEUR	Anteil des Eigenkapitals an der Bilanzsumme ³ in %	Anteil der Allgemeinen Rücklage an der Bilanzsumme ⁴ in %
1	2	3	4	5	6	8	9	7	10
2022	190	0	86	0	17	293	647	45	29,3
2023	194	0	98	0	-4	288	640	45	30,3
2024	129	0	157	0	0	287	446	64	29,0
2025					0				
2026					0				
2027					-13				
2028					-7				
2029					-1				

¹ Bei örtlichem Bedarf können Prognosen in gestrichelten Feldern dargestellt werden

² Summe der Spalten 2, 3, 4, 5 und 6

³ (Spalte 7 / Spalte 8) x 100

⁴ (Spalte 2 / Spalte 8) x 100

Übersicht über die aus Verpflichtungsermächtigungen voraussichtlich fällig werdenden Auszahlungen

Verpflichtungsermächtigungen im Haushaltsplan des Jahres ¹	Voraussichtlich fällige Auszahlungen ² - in TEUR				
	2027	2028	2029	2030	2031
1	2	3	4	5	6
2023	0	0	0	0	0
2024	0	0	0	0	0
2025	0	0	0	0	0
2026	0	0	0	0	0
Summe ³	0	0	0	0	0
Nachrichtlich: In der mittelfristigen Finanzplanung vorgesehene Kreditaufnahmen (ohne Umschuldungskredite)	0	0	0	0	0

¹ In Spalte 1 sind das Haushaltsjahr und mindestens die drei vorangehenden Jahre aufzuführen; soweit aus früheren Jahren VE in den dem Haushaltsjahr folgenden Jahren zahlungswirksam werden, sind diese Jahre zusätzlich aufzuführen.

² In Spalte 2 ist das dem Haushaltsjahr folgende Jahr, in Spalte 3 bis 5 sind die sich anschließenden Jahre einzusetzen; die Spalte 6 erfasst die Angaben zu den Jahren, auf die sich die Finanzplanung noch nicht erstreckt.

³ Bei Nachtragshaushaltsplänen sollten in einer weiteren Zeile "Nachtrag +/-..." die Änderungen deutlich gemacht werden.

Gemeinde Wennbüttel
Haushalt 2026

Anlage gem. § 4 Abs. 2 Satz 2 und Abs. 3 Satz 2 GemHVO

Übersicht über Erträge und Aufwendungen nach Produktbereichen¹

Erträge und Aufwendungen		Vorvorjahr				Vorjahr				Haushaltsjahr						
Produktbereich		Erträge in EUR	Aufwen- dungen in EUR	nachrichtlich: Personalauf- wendungen ² in EUR	Jahres- ergebnis in EUR	Erträge in EUR	Aufwen- dungen in EUR	nachrichtlich: Personal- aufwendungen in EUR	Jahres- ergebnis in EUR	Erträge in EUR	Aufwen- dungen in EUR	nachrichtlich: Personalauf- wendungen in EUR	Jahres- ergebnis in EUR			
13	2	3	4	5	6	7	8	9	10	11	12	13	14			
1	Zentrale Verwaltung	668	19.346	-	-	18.677	3.700	21.000	-	-	17.300	3.700	27.300	-	-	23.600
	11 Innere Verwaltung	668	15.899	-	-	15.231	700	13.300	-	-	12.600	700	19.800	-	-	19.100
	12 Sicherheit und Ordnung	-	3.447	-	-	3.447	3.000	7.700	-	-	4.700	3.000	7.500	-	-	4.500
2	Schule und Kultur	17	67.515	-	-	67.498	-	57.300	-	-	57.300	-	57.800	-	-	57.800
	20-24 Schulträgeraufgaben	-	66.895	-	-	66.895	-	56.100	-	-	56.100	-	56.600	-	-	56.600
	25-29 Kultur und Wissenschaft	17	620	-	-	604	-	1.200	-	-	1.200	-	1.200	-	-	1.200
3	Soziales und Jugend	12.831	1.100	-	-	11.731	-	4.700	-	-	4.700	-	7.900	-	-	7.900
	31-35 Soziale Hilfen	-	-	-	-	-	-	500	-	-	500	-	500	-	-	500
	36 Kinder-, Jugend- und Fami- lienhilfe	12.831	1.100	-	-	11.731	-	4.200	-	-	4.200	-	7.400	-	-	7.400
4	Gesundheit und Sport	-	-	-	-	-	-	-	-	-	-	-	-	-	-	-
	41 Gesundheitsdienste	-	-	-	-	-	-	-	-	-	-	-	-	-	-	-
	42 Sportförderung	-	-	-	-	-	-	-	-	-	-	-	-	-	-	-
5	Gestaltung der Umwelt	64.876	47.152	-	-	17.725	10.700	44.300	-	-	33.600	10.300	47.500	-	-	37.200
	51 Räumliche Planung und Entwicklung	-	2.157	-	-	2.157	-	6.100	-	-	6.100	-	-	-	-	-
	52 Bauen und Wohnen	-	643	-	-	643	-	1.000	-	-	1.000	-	700	-	-	700
	Ver- und Entsorgung	56.084	98	-	-	55.986	2.700	100	-	-	2.600	2.300	100	-	-	2.200
	54 Verkehrsflächen und – anlagen, ÖPNV	8.792	43.384	-	-	34.592	8.000	36.300	-	-	28.300	8.000	45.800	-	-	37.800
	55 Natur- und Landschaftspflege	-	248	-	-	248	-	500	-	-	500	-	500	-	-	500
	56 Umweltschutz	-	-	-	-	-	-	-	-	-	-	-	-	-	-	-
	57 Wirtschaft und Tourismus	-	621	-	-	621	-	300	-	-	300	-	400	-	-	400
6	Zentrale Finanzleistun- gen	132.572	77.084	-	-	55.488	170.300	82.900	-	-	87.400	176.900	86.600	-	-	90.300
	61 Allgemeine Finanzwirtschaft	132.572	77.084	-	-	55.488	170.300	82.900	-	-	87.400	176.900	86.600	-	-	90.300
	davon Verwaltung	-	-	-	-	-	-	-	-	-	-	-	-	-	-	-

¹ einschließlich der Erträge und Aufwendungen aus internen Leistungsbeziehungen sowie Entnahme aus der Ausgleichsrücklage

² Personalaufwendungen sind Aufwendungen der Kontengruppe 50

³ Produktbereich

Gemeinde Wennbüttel
Haushalt 2026

Anlage gem. § 4 Abs. 2 Satz 2 und Abs. 3 Satz 2 GemHVO

Übersicht über Einzahlungen und Auszahlungen nach Produktbereichen

Einzahlungen und Auszahlungen		Vorvorjahr						Vorjahr						Haushaltsjahr					
		lfd. Verwaltungstätigkeit			Investitionstätigkeit			lfd. Verwaltungstätigkeit			Investitionstätigkeit			lfd. Verwaltungstätigkeit			Investitionstätigkeit		
Produktbereich		Einzahlung in EUR	Auszahlung in EUR	Saldo in EUR	Einzahlung in EUR	Auszahlung in EUR	Saldo in EUR	Einzahlung in EUR	Auszahlung in EUR	Saldo in EUR	Einzahlung in EUR	Auszahlung in EUR	Saldo in EUR	Einzahlung in EUR	Auszahlung in EUR	Saldo in EUR	Einzahlung in EUR	Auszahlung in EUR	Saldo in EUR
1 ²	2	3	4	5	6	7	8	9	10	11	12	13	14	15	16	17	18	19	20
1	Zentrale Verwaltung	428	17.841	- 17.412	-	-	-	3.400	19.400	- 16.000	-	-	-	3.400	25.800	- 22.400	-	-	-
11	Innere Verwaltung	428	14.600	- 14.172	-	-	-	400	12.000	- 11.600	-	-	-	400	18.500	- 18.100	-	-	-
12	Sicherheit und Ordnung	-	3.241	- 3.241	-	-	-	3.000	7.400	- 4.400	-	-	-	3.000	7.300	- 4.300	-	-	-
2	Schule und Kultur	17	58.565	- 58.548	-	-	-	-	57.300	- 57.300	-	-	-	-	57.800	- 57.800	-	-	-
20-24	Schulträgeraufgaben	-	57.944	- 57.944	-	-	-	-	56.100	- 56.100	-	-	-	-	56.600	- 56.600	-	-	-
25-29	Kultur und Wissenschaft	17	620	- 604	-	-	-	-	1.200	- 1.200	-	-	-	-	1.200	- 1.200	-	-	-
3	Soziales und Jugend	12.831	1.076	11.755	-	-	-	-	4.600	- 4.600	-	42.900	- 42.900	-	7.800	- 7.800	-	-	-
31-35	Soziale Hilfen	-	-	-	-	-	-	-	500	- 500	-	-	-	-	500	- 500	-	-	-
36	Kinder-, Jugend- und Familienhilfe	12.831	1.076	11.755	-	-	-	-	4.100	- 4.100	-	42.900	- 42.900	-	7.300	- 7.300	-	-	-
4	Gesundheit und Sport	-	-	-	-	-	-	-	-	-	-	-	-	-	-	-	-	-	-
41	Gesundheitsdienste	-	-	-	-	-	-	-	-	-	-	-	-	-	-	-	-	-	-
42	Sportförderung	-	-	-	-	-	-	-	-	-	-	-	-	-	-	-	-	-	-
5	Gestaltung der Umwelt	11.471	34.708	- 23.237	242.557	2.820	239.737	2.700	31.900	- 29.200	-	-	-	2.300	35.100	- 32.800	-	-	-
51	Räumliche Planung und Entwicklung	-	2.157	- 2.157	-	-	-	-	6.100	- 6.100	-	-	-	-	-	-	-	-	-
52	Bauen und Wohnen	-	643	- 643	-	-	-	-	1.000	- 1.000	-	-	-	-	700	- 700	-	-	-
53	Ver- und Entsorgung	10.666	63	10.603	242.557	-	242.557	2.700	100	2.600	-	-	-	2.300	100	2.200	-	-	-
54	Verkehrsflächen und –anlagen, ÖPNV	805	31.194	- 30.389	-	1.730	- 1.730	-	24.200	- 24.200	-	-	-	-	33.700	- 33.700	-	-	-
55	Natur- und Landschaftspflege	-	30	- 30	-	1.090	- 1.090	-	200	- 200	-	-	-	-	200	- 200	-	-	-
56	Umweltschutz	-	-	-	-	-	-	-	-	-	-	-	-	-	-	-	-	-	-
57	Wirtschaft und Tourismus	-	621	- 621	-	-	-	-	300	- 300	-	-	-	-	400	- 400	-	-	-
6	Zentrale Finanzleistun- gen	129.248	79.419	49.829	-	-	-	170.300	82.900	87.400	-	-	-	176.900	86.600	90.300	-	-	-
61	Allgemeine Finanzwirtschaft	129.248	79.419	49.829	-	-	-	170.300	82.900	87.400	-	-	-	176.900	86.600	90.300	-	-	-
	Fremde Finanzmittel	-	-	-	-	-	-	-	-	-	-	-	-	-	-	-	-	-	-
nachrichtl.:	Finanzierungstätigkeit	-	-	-	-	192.000	-	-	-	-	42.900	-	-	-	-	-	-	300	-

Übersicht über die im Haushaltsjahr 2026 vorgesehenen Investitionen Wennbüttel													
Kategorie nach Runderlass "Kreditwirtschaft der Gemeinden", Punkt 2.3													
Lfd. Nr	Planungsstelle	Bezeichnung der Investition	1	2	3	4	5	6	7	Sonstige Kreditaufnahme	Investitions-summe	Förderung/ Zuwendung	Kreditbedarf
		Fehlanzeige										- €	- €
												- €	- €
Summe											- €	- €	- €
Kreditaufnahme (Nettoinvestitionstätigkeit)													- €
Kategorie nach Runderlass des Innenministeriums des Landes Schleswig-Holstein "Kreditwirtschaft der Gemeinden" vom 01.02.2022, Punkt 2.3													
1 = zur Finanzierung von Investitionsmaßnahmen, für deren Umsetzung eine Rechtspflicht besteht													
2 = zur Finanzierung von Ersatzinvestitionen, die unabweisbar im Sinne von § 82 Abs. 1 GO sind (unabweisbar sind Maßnahmen auch dann, wenn ein Aufschub besonders unwirtschaftlich wäre)													
3 = zur Finanzierung von unaufschiebbaren Fortsetzungsmaßnahmen im Sinne von § 81 Abs. 1 Nr. 1 GO													
4 = zur Finanzierung von Maßnahmen, die sich zu 100 % über künftige Erträge und Einzahlungen oder Einsparungen selbst finanzieren (rentierliche Maßnahmen)													
5 = zur Zwischenfinanzierung von verbindlich in Aussicht gestellten Zuweisungen													
6 = um ein Vorhaben zu finanzieren, das mit einer hohen Zuweisungsquote gefördert wird und zu erwarten ist, dass die Folgekosten in absehbarer Zeit von der Gemeinde getragen werden können													
7 = wenn durch Übernahme des Schuldendienstes durch eine öffentliche Kasse die vorgesehene Kreditaufnahme keine weitere Belastung der Finanzwirtschaft zur Folge hat													

23 Gemeinde Wennbüttel

1	Zentrale Verwaltung
1	Innere Verwaltung
1.1.1	Verwaltungssteuerung und -service
2	Sicherheit und Ordnung
1.2.2	Ordnungsangelegenheiten
1.2.6	Brandschutz
2	Schule und Kultur
1	Schulen
2.1.1	Grundschulen
2.1.6	Kombinierte Haupt- & Realschulen/Regionalschulen
2.1.7	Gymnasien, Kollegs
2.1.8	Gesamtschulen/Gemeinschaftsschulen
2	Sonderschulen
2.2.1	Sonderschulen
7	Volkshochschulen und Büchereien
2.7.1	Volkshochschulen
2.7.2	Büchereien
8	Heimat- und sonstige Kulturpflege
2.8.1	Heimat- und sonstige Kulturpflege
3	Soziales und Jugend
1	Grundversorgung und Hilfen
3.1.1	Grundversorgung und Hilfen nach SGB XII
3.1.2	Grundsicherung für Arbeitssuchende nach SGB II
3	Förderung von Trägern der Wohlfahrtspflege
3.3.1	Förderung von Trägern der Wohlfahrtspflege
5	Sonstige soziale Hilfen und Leistungen
3.5.1	Sonstige soziale Hilfen und Leistungen
6	Kinder-, Jugend- und Familienhilfe
3.6.2	Jugendarbeit
3.6.5	Tageseinrichtungen für Kinder
5	Gestaltung der Umwelt
1	Räumliche Planung und Entwicklung
5.1.1	Räumliche Planungs- und Entwicklungsmaßnahmen

2	Bauen und Wohnen
5.2.3	Denkmalschutz und -pflege
3	Ver- und Entsorgung
5.3.1	Elektrizitätsversorgung
5.3.8	Abwasserbeseitigung
4	Verkehrsflächen und -anlagen, ÖPNV
5.4.1	Gemeindestraßen
5	Natur- und Landschaftspflege
5.5.3	Friedhofs- und Bestattungswesen
5.5.4	Natur- und Landschaftspflege
5.5.5	Land- und Forstwirtschaft
7	Wirtschaft und Tourismus
5.7.1	Wirtschaftsförderung
5.7.3	Allgemeine Einrichtungen und Unternehmen
5.7.5	Tourismus
6	Zentrale Finanzleistung
1	Allgemeine Finanzwirtschaft
6.1.1	Steuern, allg. Zuweisungen, allg. Umlagen
6.1.2	Sonstige allgemeine Finanzwirtschaft

Erläuterungen zum Ergebnisplan

Nr.	Konten- gruppe	Zeilenbeschreibung	wesentliche Erträge/Aufwendungen
1	40	Steuern und ähnliche Abgaben	Gewerbesteuer, Grundsteuern, Gemeindeanteil an Umsatzsteuer und Einkommenssteuer
2	41	Zuwendungen und allgemeine Umlagen	Schlüsselzuweisungen, Fehlbetragszuweisungen, Zuweise/Zuschüsse für laufende Zwecke, Erträge aus der Auflösung von Sonderposten aus Zuweisungen/Zuschüssen
3	42	sonstige Transfererträge	Ersatz von sozialen Leistungen, Schuldendiensterstattungen
4	43	Öffentlich-rechtliche Leistungsentgelte	Verwaltungs- und Benutzungsgebühren, Erträge
5	441, 442, 446	privatrechtliche Leistungsentgelte	Mieten und Pachten, Erträge aus Verkauf
6	448	Kostenerstattungen und Kostenumlagen	Kostenerstattungen
7	45	sonstige ordentliche Erträge	Konzessionsabgaben (Gas, Strom), Erstattung von Steuern, Erträge aus der Veräußerung von Vermögen
8+9		<i>Eigenleistungen/Bestandsveränderungen</i>	➔ <i>In der Regel nicht vorhanden</i>
10	Summe	ordentliche Erträge	Summe aller Erträge der Zeilen 1 bis 9
11	50	Personalaufwendungen	Personalaufwendungen für eigenes Personal
12	51	Versorgungsaufwendungen	Versorgungsaufwendungen für eigenes Personal
13	52	Aufwendungen für Sach- und Dienstleistungen	Bewirtschaftung, Unterhaltung, Repräsentationskosten, Haltung von Fahrzeugen, Mieten und Pachten
14	57	Bilanzielle Abschreibungen	Abschreibungen für Gebäude, Maschinen usw.
15	53	Transferaufwendungen	Amtsumlage, Kreisumlage, Gewerbesteuerumlage, Schulverbandsumlage, Verbandsumlage Zweckverband, freiw. Leistungen
16	54	sonstige ordentliche Aufwendungen	Schulkostenbeiträge, Aufwendungen für ehrenamtliche Arbeit, Geschäftsaufwendungen, Verfügungsmittel, Zuführung zu Rückstellungen
17	Summe	ordentliche Aufwendungen	Summe aller Aufwendungen der Zeilen 11 bis 16
18	Summe	Ergebnis der lfd. Verwaltungstätigkeit	Ergebnis aus Zeile 10 abzüglich Zeile 17
19	46	Finanzerträge	Zinserträge und Gewinnanteile an verbundenen Unternehmen
20	55	Zinsen und sonstige Finanzaufwendungen	Zinsen für Kredite
21	Summe	Finanzergebnis	Ergebnis aus Zeile 19 zuzüglich Zeile 20
22	Summe	ordentliches Ergebnis	Ergebnis aus Zeile 18 zuzüglich Zeile 21
23-25		<i>Außerordentliches Ergebnis</i>	➔ <i>In der Regel nicht vorhanden</i>
26	Summe	Jahresergebnis	Ergebnis aus Zeile 22 zuzüglich Zeile 25
27	48	Erträge aus internen Leistungsverrechnungen	gemeindeinterne Verrechnungen z.B. für Bauhof-Leistungen
28	58	Aufwendungen aus internen Leistungsverrechnungen	gemeindeinterne Verrechnungen z.B. für Bauhof-Leistungen
29	Summe	Ergebnis	Ergebnis aus Zeile 22 zuzüglich Zeile 27 abzüglich Zeile 28

Gesamtplan

Doppischer Produktplan 2026

<u>Stand.-Kontensch. Gesamtergebnisplan</u>		Ergebnis 2024	Ansatz 2025	Ansatz 2026	Planung 2027	Planung 2028	Planung 2029
(Bundesland 01)							
40	1 Steuern und ähnliche Abgaben	75.174	99.500	98.700	101.800	104.400	107.100
41	2 + Zuwendungen und allgemeine Umlagen	64.751	78.500	85.900	87.900	90.700	93.100
42	3 + sonstige Transfererträge	0	0	0	0	0	0
43	4 + öffentlich-rechtliche Leistungsentgelte	36	3.100	3.100	3.100	3.100	3.100
441, 442, 446	5 + privatrechtliche Leistungsentgelte	1.250	400	400	400	400	400
448	6 + Kostenerstattungen und Kostenumlagen	12.831	0	0	0	0	0
45	7 + sonstige ordentliche Erträge	54.177	2.700	2.300	2.300	2.300	2.300
471	8 + aktivierte Eigenleistungen	0	0	0	0	0	0
472	9 +/- Bestandsveränderungen	0	0	0	0	0	0
	10 = Erträge	208.218	184.200	190.400	195.500	200.900	206.000
50	11 Personalaufwendungen	0	0	0	0	0	0
51	12 + Versorgungsaufwendungen	0	200	0	0	0	0
52	13 + Aufwendungen für Sach- u. Dienstleistungen	29.703	24.600	33.900	15.200	15.200	15.200
57	14 + bilanzielle Abschreibungen	13.847	14.100	14.000	13.600	12.200	11.600
53	15 + Transferaufwendungen	126.909	134.400	132.600	132.600	132.600	132.600
54	16 + sonstige Aufwendungen	41.236	36.800	46.000	46.000	46.000	46.000
	17 = Aufwendungen (Zeilen 11 bis 16)	211.694	210.100	226.500	207.400	206.000	205.400
	18 = Ergebnis der laufenden Verwaltungstätigkeit (= Zeilen 10 ./ 17)	-3.476	-25.900	-36.100	-11.900	-5.100	600
46	19 + Finanzerträge	2.746	500	500	500	500	500
55	20 - Zinsen und sonstige Finanzaufwendungen	503	100	600	1.900	1.900	1.900
	21 = Finanzergebnis (Zeilen 19 und 20)	2.244	400	-100	-1.400	-1.400	-1.400
	22 = Jahresergebnis (Zeilen 18 und 21)	-1.232	-25.500	-36.200	-13.300	-6.500	-800
49	23 Inanspruchnahme der Ausgleichsrücklage nach § 26 Absatz 1 Satz 2 zum Haushaltsausgleich	1.232	25.500	36.200	0	0	0
	24 = Jahresergebnis unter Inanspruchnahme der Ausgleichsrücklage (= Zeilen 22 und 23)	0	0	0	-13.300	-6.500	-800
	Nachrichtlich: Erträge und Aufwendungen aus internen Leistungsbeziehungen	0	0	0	0	0	0
48	Erträge aus internen Leistungsbeziehungen	0	0	0	0	0	0
58	- Aufwendungen aus internen Leistungsbeziehungen	0	0	0	0	0	0
	Ergebnis aus internen Leistungsbeziehungen	0	0	0	0	0	0
	Nachrichtlich: Nettoabschreibungsaufwand	0	0	0	0	0	0
571, 572, 574	bilanz. Abschreib. a. immat.Vermögensgegenst. u.Sachanl. sowie geleist. Zuwend.	13.847	14.100	14.000	13.600	12.200	11.600
416, 437	Erträge a.d.Auflösung v. Sonderposten a. Zuschüssen u. Zuweis. sowie f. Beitr.	8.227	8.300	8.300	8.000	7.700	7.700
	Nettoabschreibungsaufwand	5.619	5.800	5.700	5.600	4.500	3.900

Doppischer Produktplan 2026

<u>Stand.-Kontensch. Gesamtfinanzplan</u>		Ergebnis 2024	Ansatz 2025	Ansatz 2026	Planung 2027	Planung 2028	Planung 2029
(Bundesland 01)							
60	1 Steuern und ähnliche Abgaben	71.850	99.500	98.700	101.800	104.400	107.100
61	2 + Zuwendungen und allgemeine Umlagen	56.523	70.200	77.600	79.900	83.000	85.400
62	3 + sonstige Transfereinzahlungen	0	0	0	0	0	0
63	4 + öffentlich-rechtliche Leistungsentgelte	36	3.100	3.100	3.100	3.100	3.100
641, 642, 646	5 + privatrechtliche Leistungsentgelte	1.250	400	400	400	400	400
648	6 + Kostenerstattungen und Kostenumlagen	12.831	0	0	0	0	0
65	7 + sonstige Einzahlungen	3.125	2.600	2.200	2.200	2.200	2.200
66	8 + Zinsen und sonstige Finanzeinzahlungen	8.380	600	600	600	600	600
	9 = Einzahlungen aus laufender Verwaltungstätigkeit	153.995	176.400	182.600	188.000	193.700	198.800
70	10 Personalauszahlungen	0	0	0	0	0	0
71	11 + Versorgungsauszahlungen	0	200	0	0	0	0
72	12 + Auszahlungen für Sach- u. Dienstleistungen	29.569	24.600	33.900	15.200	15.200	15.200
75	13 + Zinsen und sonstige Finanzauszahlungen	503	100	600	1.900	1.900	1.900
73	14 + Transferauszahlungen	129.208	134.400	132.600	132.600	132.600	132.600
74	15 + sonstige Auszahlungen	32.328	36.800	46.000	46.000	46.000	46.000
	16 = Auszahlungen aus laufender Verwaltungstätigkeit (Zeilen 10 bis 15)	191.608	196.100	213.100	195.700	195.700	195.700
	17 = Saldo aus laufender Verwaltungstätigkeit (Zeilen 9 ./ 16)	-37.613	-19.700	-30.500	-7.700	-2.000	3.100
681	18 Einzahlungen aus Zuweis. u. Zuschüss. f. Investitionen u. -förderungsmaßnahmen	0	0	0	0	0	0
682	19 + Einzahlungen aus der Veräußerung von Grundstücken und Gebäuden	0	0	0	0	0	0
683	20 + Einzahlungen aus der Veräußerung von beweglichem Anlagevermögen	0	0	0	0	0	0
684	21 + Einzahlungen aus der Veräußerung von Finanzanlagen	242.557	0	0	0	0	0
685	22 + Einzahlungen aus der Abwicklung von Baumaßnahmen	0	0	0	0	0	0
686	23 + Einzahlungen a. Rückflüssen (für Investitionen- u. förderungsmaßnahmen Dritter)	0	0	0	0	0	0
688	24 + Einzahlungen aus Beiträgen u. ä. Entgelten	0	0	0	0	0	0
689	25 + sonstige Investitionseinzahlungen	0	0	0	0	0	0
	26 = Einzahlungen aus Investitionstätigkeit	242.557	0	0	0	0	0
781	27 Auszahlungen von Zuweis. u. Zuschüss. f. Investitionen u. -förderungsmaßnahmen	0	42.900	0	0	0	0
782	28 + Auszahlungen für den Erwerb von Grundstücken und Gebäuden	0	0	0	0	0	0
783	29 + Auszahlungen für den Erwerb von beweglichem Anlagevermögen	2.820	0	0	0	0	0
784	30 + Auszahlungen für den Erwerb von Finanzanlagen	0	0	0	0	0	0
785	31 + Auszahlungen für Baumaßnahmen	0	0	0	0	0	0
786	32 + Auszahlungen für die Gewährung v. Ausleih. (f. Inv. u. Inv.förderungs m. Drit.)	0	0	0	0	0	0
787	33 + sonstige Investitionsauszahlungen	0	0	0	0	0	0
	34 = Auszahlungen aus Investitionstätigkeit (Zeilen 27 bis 33)	2.820	42.900	0	0	0	0

Doppischer Produktplan 2026

Stand.-Kontensch. Gesamtfinanzplan (Bundesland 01)		Ergebnis 2024	Ansatz 2025	Ansatz 2026	Planung 2027	Planung 2028	Planung 2029
	35 = Saldo aus Investitionstätigkeit (Zeilen 26 ./ 34)	239.737	-42.900	0	0	0	0
672	35A + Einzahlungen aus fremden Finanzmitteln	0	0	0	0	0	0
772	35B - Auszahlungen aus fremden Finanzmitteln	0	0	0	0	0	0
	35C Saldo aus fremden Finanzmitteln	0	0	0	0	0	0
	36 Finanzmittelüberschuss/-fehlbetrag (Zeilen 17, 35 und 35 C)	202.123	-62.600	-30.500	-7.700	-2.000	3.100
692	37 + Aufnahme von Krediten f. Investitionen u. -förderungsmaßnahmen	0	42.900	0	0	0	0
695	38 + Einzahlungen aus Rückflüssen von Darlehen aus der Anlage liquider Mittel	0	0	0	0	0	0
693	39 + Aufnahme von Kassenkrediten (ohne Kontokorrent)	0	0	0	0	0	0
792	40 - Tilgung von Krediten für Inv. u. Inv.förderungsmaßnahmen	192.000	0	300	900	900	900
795	41 - Auszahlungen aus der Gewährung von Darlehen zur Anlage liquider Mittel	0	0	0	0	0	0
793	42 - Tilgung von Kassenkrediten (ohne Kontokorrent)	0	0	0	0	0	0
	43 = Saldo aus Finanzierungstätigkeit	-192.000	42.900	-300	-900	-900	-900
	44 = Finanzmittelsaldo (= Zeilen 36 + 43)	10.124	-19.700	-30.800	-8.600	-2.900	2.200
	45 + Finanzmittelbestand am Anfang des Haushaltsjahres	0	178.677	158.977	128.177	119.577	116.677
332	46 - Anfangsbestand Kassenkredite aus Kontokorrent	0	0	0	0	0	0
332	47 + Endbestand Kassenkredite aus Kontokorrent	0	0	0	0	0	0
	48 = Finanzmittelbestand zum Ende des Haushaltsjahres (= Zeilen 44 bis 47)	10.124	158.977	128.177	119.577	116.677	118.877
	49						
	50 Nachrichtlich: an das Land abzuführender Betrag nach § 21 Abs. 2 des Gesetzes						
	51 zur Aiusführung des Krankenhausfinanzierungsgesetzes (AG-KHG), Einzahlungen aus						
	52 Veräußerung von Finanzanlagen, Auszahlungen aus dem Erwerb von Finanzanlagen und						
	53 und Tilgung von Krediten für Investitionen und Investitionsförderungsmaßnahmen						
7311..	Abzuführender Beitrag nach § 21 Abs. 2 AG-KHG	36	100	100	100	100	100
684	Einzahlungen aus der Veräußerung von Finanzanlagen	242.557	0	0	0	0	0
6842	Börsennotierte Aktien	0	0	0	0	0	0
6843	Nicht börsennotierte Aktien	242.557	0	0	0	0	0
6844	Sonstige Anteilsrechte	0	0	0	0	0	0
6845	Investmentzertifikate	0	0	0	0	0	0
6846	Kapitalmarktpapiere	0	0	0	0	0	0
6847	Geldmarktpapiere	0	0	0	0	0	0
6848	Finanzderivate	0	0	0	0	0	0
784	Auszahlungen aus dem Erwerb von Finanzanlagen	0	0	0	0	0	0
7842	Börsennotierte Aktien	0	0	0	0	0	0

Doppischer Produktplan 2026

Stand.-Kontensch. Gesamtfinanzplan

(Bundesland 01)

Ergebnis 2024

Ansatz 2025

Ansatz 2026

Planung 2027

Planung 2028

Planung 2029

7843	Nicht börsennotierte Aktien	0	0	0	0	0	0
7844	Sonstige Anteilsrechte	0	0	0	0	0	0
7845	Investmentzertifikate	0	0	0	0	0	0
7846	Kapitalmarktpapiere	0	0	0	0	0	0
7847	Geldmarktpapiere	0	0	0	0	0	0
7848	Finanzderivate	0	0	0	0	0	0
792..4	Umschuldung	0	0	0	0	0	0
792..5	Ordentliche Tilgung	192.000	0	300	900	900	900
792..6	Außerordentliche Tilgung	0	0	0	0	0	0

Teilpläne

Doppischer Produktplan 2026

Hauptproduktbereich		1	Zentrale Verwaltung							
Produktbereich		1.1	Innere Verwaltung							
Produktgruppe		1.1.1	Verwaltungssteuerung und -service							
<u>Stand.-Kontensch. Teilergebnisplan</u>					Ergebnis 2024	Ansatz 2025	Ansatz 2026	Planung 2027	Planung 2028	Planung 2029
(Bundesland 01)										
41	2 + Zuwendungen und allgemeine Umlagen		240	300	300	300	0	0		
441, 442, 446	5 + privatrechtliche Leistungsentgelte		428	400	400	400	400	400		
	10 = Erträge		668	700	700	700	400	400		
51	12 + Versorgungsaufwendungen		0	200	0	0	0	0		
52	13 + Aufwendungen für Sach- u. Dienstleistungen		1.062	1.900	2.100	2.100	2.100	2.100		
57	14 + bilanzielle Abschreibungen		1.299	1.300	1.300	1.300	0	0		
54	16 + sonstige Aufwendungen		13.538	9.900	16.400	16.400	16.400	16.400		
	18 = Aufwendungen (Zeilen 11 bis 16)		15.899	13.300	19.800	19.800	18.500	18.500		
	19 Ergebnis der laufenden Verwaltungstätigkeit (Zeilen 10 ./ 18)		-15.231	-12.600	-19.100	-19.100	-18.100	-18.100		
	22 = Finanzergebnis (Zeilen 20 und 21)		0	0	0	0	0	0		
	23 = Ergebnis v. Berücksichtigung d. int. Leistungsbeziehungen (Zeilen 19 u. 22)		-15.231	-12.600	-19.100	-19.100	-18.100	-18.100		
	26 = Ergebnis (= Zeilen 23, 24, 25)		-15.231	-12.600	-19.100	-19.100	-18.100	-18.100		
571+574	Bilanzielle Abschreib. a.immat. Verm.ggst. u.Sachanl. sowie auf gel. Zuwendungen		1.299	1.300	1.300	1.300	0	0		
416+437	- Erträge a.d. Auflösung v. Sonderposten a. Zuschüssen u. Zuweis. sowie f.Beitr.		240	300	300	300	0	0		
	= Nettoabschreibungsaufwand		1.059	1.000	1.000	1.000	0	0		
<u>Stand.-Kontensch. Teilfinanzplan</u>					Ergebnis 2024	Ansatz 2025	Ansatz 2026	Planung 2027	Planung 2028	Planung 2029
(Bundesland 01)										
641, 642, 646	5 + privatrechtliche Leistungsentgelte		428	400	400	400	400	400		
	9 = Einzahlungen aus laufender Verwaltungstätigkeit		428	400	400	400	400	400		
71	11 + Versorgungsauszahlungen		0	200	0	0	0	0		
72	12 + Auszahlungen für Sach- u. Dienstleistungen		1.062	1.900	2.100	2.100	2.100	2.100		
74	15 + sonstige Auszahlungen		13.538	9.900	16.400	16.400	16.400	16.400		
	16 = Auszahlungen aus laufender Verwaltungstätigkeit (Zeilen 10 bis 15)		14.600	12.000	18.500	18.500	18.500	18.500		
	17 = Saldo aus laufender Verwaltungstätigkeit (Zeilen 9 ./ 16)		-14.172	-11.600	-18.100	-18.100	-18.100	-18.100		
	26 = Summe der investiven Einzahlungen		0	0	0	0	0	0		
	34 = Auszahlungen aus Investitionstätigkeit (Zeilen 27 bis 33)		0	0	0	0	0	0		
	35 = Saldo aus Investitionstätigkeit (Zeilen 26 ./ 34)		0	0	0	0	0	0		
35C	= Saldo aus fremden Finanzmitteln		0	0	0	0	0	0		
	36 = Finanzmittelüberschuss/-fehlbetrag (Zeilen 17 und 35C)		-14.172	-11.600	-18.100	-18.100	-18.100	-18.100		

Doppischer Produktplan 2026

Hauptproduktbereich	1	Zentrale Verwaltung	verantwortlich:	AD / FDL 11 (Detailverantwortung liegt bei jeweiliger bewirtschaftenden Stelle)
Produktbereich	1.1	Innere Verwaltung		
Produktgruppe	1.1.1	Verwaltungssteuerung und -service		
Produkt	1.1.1.001	Ehrenamtliche Gemeindeorgane		

Textliche Kurzbeschreibung

- a) Vorbereitung, Durchführung und Nachbereitung des Sitzungsdienstes für den Amtsausschuss, die Stadtvertretung, die Gemeindevertretungen sowie die Hauptausschüsse (Amt, Meldorf und Albersdorf); Beratung des Ehrenamtes in allgemeinen Verwaltungsangelegenheiten
b) Aufwandsentschädigungen, Sitzungsgelder, Fahrtkosten

Ziele/Auftrag

Optimierung der Koordination des Sitzungsdienstes (Vorbereitung, Durchführung, Nachbereitung), organisatorische und fachliche Unterstützung des Ehrenamtes zur besseren Willensbildung

Auftragsgrundlage(Rechtsgrundlage, zugrundeliegende Beschlüsse ggf. je Leistung)

Gemeindeordnung, Amtsordnung, Hauptsatzungen, Geschäftsordnungen, Entschädigungsverordnungen, Einzelbeschlüsse

Zielgruppe (Zielgruppe ggf. je Leistung)

Mitglieder der politischen Gremien

Politisches Gremium

Amtsausschuss, Stadtvertretung, Gemeindevertretungen, Hauptausschüsse

Stand.-Kontensch. Teilergebnisplan		Ergebnis 2024	Ansatz 2025	Ansatz 2026	Planung 2027	Planung 2028	Planung 2029
(Bundesland 01)							
41	2 + Zuwendungen und allgemeine Umlagen	240	300	300	300	0	0
	10 = Erträge	240	300	300	300	0	0
51	12 + Versorgungsaufwendungen	0	200	0	0	0	0
52	13 + Aufwendungen für Sach- u. Dienstleistungen	688	1.500	1.500	1.500	1.500	1.500
57	14 + bilanzielle Abschreibungen	1.299	1.300	1.300	1.300	0	0
54	16 + sonstige Aufwendungen	7.367	8.200	14.500	14.500	14.500	14.500
	18 = Aufwendungen (Zeilen 11 bis 16)	9.354	11.200	17.300	17.300	16.000	16.000
	19 Ergebnis der laufenden Verwaltungstätigkeit (Zeilen 10 ./ 18)	-9.114	-10.900	-17.000	-17.000	-16.000	-16.000
	22 = Finanzergebnis (Zeilen 20 und 21)	0	0	0	0	0	0
	23 = Ergebnis v. Berücksichtigung d. int. Leistungsbeziehungen (Zeilen 19 u. 22)	-9.114	-10.900	-17.000	-17.000	-16.000	-16.000
	26 = Ergebnis (= Zeilen 23, 24, 25)	-9.114	-10.900	-17.000	-17.000	-16.000	-16.000
571+574	Bilanzielle Abschreib. a.immat. Verm.ggst. u.Sachanl. sowie auf gel. Zuwendungen	1.299	1.300	1.300	1.300	0	0
416+437	- Erträge a.d. Auflösung v. Sonderposten a. Zuschüssen u. Zuweis. sowie f.Beitr.	240	300	300	300	0	0
	= Nettoabschreibungsaufwand	1.059	1.000	1.000	1.000	0	0

Stand.-Kontensch. Teilfinanzplan		Ergebnis 2024	Ansatz 2025	Ansatz 2026	Planung 2027	Planung 2028	Planung 2029
(Bundesland 01)							
	9 = Einzahlungen aus laufender Verwaltungstätigkeit	0	0	0	0	0	0
71	11 + Versorgungsauszahlungen	0	200	0	0	0	0
72	12 + Auszahlungen für Sach- u. Dienstleistungen	688	1.500	1.500	1.500	1.500	1.500
74	15 + sonstige Auszahlungen	7.367	8.200	14.500	14.500	14.500	14.500

Doppischer Produktplan 2026

Hauptproduktbereich	1	Zentrale Verwaltung	verantwortlich: AD / FDL 11 (Detailverantwortung liegt bei jeweiliger bewirtschaftenden Stelle)			
Produktbereich	1.1	Innere Verwaltung				
Produktgruppe	1.1.1	Verwaltungssteuerung und -service				
Produkt	1.1.1.001	Ehrenamtliche Gemeindeorgane				
<u>Stand.-Kontensch. Teilfinanzplan</u>			Ergebnis 2024	Ansatz 2025	Ansatz 2026	Planung 2027
(Bundesland 01)						Planung 2028
						Planung 2029
16 = Auszahlungen aus laufender Verwaltungstätigkeit (Zeilen 10 bis 15)			8.055	9.900	16.000	16.000
17 = Saldo aus laufender Verwaltungstätigkeit (Zeilen 9 ./.. 16)			-8.055	-9.900	-16.000	-16.000
26 = Summe der investiven Einzahlungen			0	0	0	0
34 = Auszahlungen aus Investitionstätigkeit (Zeilen 27 bis 33)			0	0	0	0
35 = Saldo aus Investitionstätigkeit (Zeilen 26 ./.. 34)			0	0	0	0
35C = Saldo aus fremden Finanzmitteln			0	0	0	0
36 = Finanzmittelüberschuss/-fehlbetrag (Zeilen 17 und 35C)			-8.055	-9.900	-16.000	-16.000

Doppischer Produktplan 2026

Hauptproduktbereich	1	Zentrale Verwaltung	verantwortlich:	FDL 10 (Detailverantwortung liegt bei jeweiliger bewirtschaftenden Stelle)
Produktbereich	1.1	Innere Verwaltung		
Produktgruppe	1.1.1	Verwaltungssteuerung und -service		
Produkt	1.1.1.003	Hauptamt		

Textliche Kurzbeschreibung

Bereitstellung und Durchführung von internen und externen Organisations- und Verwaltungsleistungen einschließlich der notwendigen Serviceleistungen für die gesamte Verwaltung, die Verwaltungsspitze, der Gremien und der Politik. Erarbeitung und Vorlage von Gutachten und Stellungnahmen, ggf. in Abstimmung mit bzw. nach Einholung von Rechtsauskünften von Kommunalen Spitzenverbänden, der Kommunal-aufsicht, von Anwalts- bzw. Fachanwaltsbüros etc. Ziel- und ergebnisorientierte Entwicklung und Gestaltung der Prozesse und Strukturen der Verwaltungsorganisation.

Ziele/Auftrag

S.O.

Auftragsgrundlage(Rechtsgrundlage, zugrundeliegende Beschlüsse ggf. je Leistung)

Landesrecht, Gremienbeschlüsse

Zielgruppe (Zielgruppe ggf. je Leistung)

Beschäftigte, Gemeinden, Schulverbände

Politisches Gremium

Gemeindevertretungen, Schulverbände, Amtsausschuss

<u>Stand.-Kontensch. Teilergebnisplan</u>		Ergebnis 2024	Ansatz 2025	Ansatz 2026	Planung 2027	Planung 2028	Planung 2029
(Bundesland 01)							
	10 = Erträge	0	0	0	0	0	0
52	13 + Aufwendungen für Sach- u. Dienstleistungen	0	0	100	100	100	100
54	16 + sonstige Aufwendungen	340	1.600	1.800	1.800	1.800	1.800
	18 = Aufwendungen (Zeilen 11 bis 16)	340	1.600	1.900	1.900	1.900	1.900
	19 Ergebnis der laufenden Verwaltungstätigkeit (Zeilen 10 ./ 18)	-340	-1.600	-1.900	-1.900	-1.900	-1.900
	22 = Finanzergebnis (Zeilen 20 und 21)	0	0	0	0	0	0
	23 = Ergebnis v. Berücksichtigung d. int. Leistungsbeziehungen (Zeilen 19 u. 22)	-340	-1.600	-1.900	-1.900	-1.900	-1.900
	26 = Ergebnis (= Zeilen 23, 24, 25)	-340	-1.600	-1.900	-1.900	-1.900	-1.900
	= Nettoabschreibungsaufwand	0	0	0	0	0	0

<u>Stand.-Kontensch. Teilfinanzplan</u>		Ergebnis 2024	Ansatz 2025	Ansatz 2026	Planung 2027	Planung 2028	Planung 2029
(Bundesland 01)							
	9 = Einzahlungen aus laufender Verwaltungstätigkeit	0	0	0	0	0	0
72	12 + Auszahlungen für Sach- u. Dienstleistungen	0	0	100	100	100	100
74	15 + sonstige Auszahlungen	340	1.600	1.800	1.800	1.800	1.800
	16 = Auszahlungen aus laufender Verwaltungstätigkeit (Zeilen 10 bis 15)	340	1.600	1.900	1.900	1.900	1.900
	17 = Saldo aus laufender Verwaltungstätigkeit (Zeilen 9 ./ 16)	-340	-1.600	-1.900	-1.900	-1.900	-1.900
	26 = Summe der investiven Einzahlungen	0	0	0	0	0	0
	34 = Auszahlungen aus Investitionstätigkeit (Zeilen 27 bis 33)	0	0	0	0	0	0
	35 = Saldo aus Investitionstätigkeit (Zeilen 26 ./ 34)	0	0	0	0	0	0
	35C = Saldo aus fremden Finanzmitteln	0	0	0	0	0	0
	36 = Finanzmittelüberschuss/-fehlbetrag (Zeilen 17 und 35C)	-340	-1.600	-1.900	-1.900	-1.900	-1.900

Doppischer Produktplan 2026

Hauptproduktbereich	1	Zentrale Verwaltung	verantwortlich:	FDL 20 (Detailverantwortung liegt bei jeweiliger bewirtschaftenden Stelle)
Produktbereich	1.1	Innere Verwaltung		
Produktgruppe	1.1.1	Verwaltungssteuerung und -service		
Produkt	1.1.1.004	Finanzen		

Textliche Kurzbeschreibung

Aufstellung von rechtmäßigen und genehmigungsfähigen Haushaltsplänen, deren rechtmäßiger Vollzug und die Aufstellung von rechtmäßigen Jahresabschlüssen nach den Grundsätzen der doppelten kommunalen Finanzbuchhaltung sowie die Aufstellung von nachhaltigen mittelfristigen Finanz- und Investitionsplanungen. Beschaffung der wesentlichen zur Erfüllung der Aufgaben notwendigen Einnahmen Gewerbesteuer, Grundsteuer, Hundesteuer, Vergütungssteuer, Abgaben etc. mit folgenden Tätigkeiten: - Berechnen und Veranlagungen der Steuer - Erlass von Haftungs, - und Duldungsbescheiden - Festsetzen von Buß- und Zwangsgeldern - Festsetzen von Zinsen und sonstigen Nebenforderungen - zwangsweise Einziehung der Ansprüche durch Forderungs- und Sachpfändungen, Anträge zur Abnahme der Vermögensauskunft, Vollstreckung in das unbewegliche Vermögen - Entscheidung über Billigkeitsmaßnahmen, Prüfen von und Entscheidung über Sicherheitsleistungen - Bearbeitung von Rechtsbehelfen - Feststellen der Uneinbringlichkeit von Forderungen

Ziele/Auftrag

S.O.

Auftragsgrundlage(Rechtsgrundlage, zugrundeliegende Beschlüsse ggf. je Leistung)

Gesetzliche Grundlage und Gremienbeschlüsse Art. 106 Abs. 6 GG, GewStG, GewStDV, GrStG, AO, KAG, VwVfG, VwGO, VwZVG, ZPO, ZVG, InsO, BGB, HGB, AnfG, KG, Satzungen

Zielgruppe (Zielgruppe ggf. je Leistung)

Gemeinden, Abgabepflichtige, Zahlungspflichtige

Politisches Gremium

Amtsausschuss, Gemeindevertretungen

Doppischer Produktplan 2026

Hauptproduktbereich	1	Zentrale Verwaltung	verantwortlich:	FDL 31 (Detailverantwortung liegt bei jeweiliger bewirtschaftenden Stelle)
Produktbereich	1.1	Innere Verwaltung		
Produktgruppe	1.1.1	Verwaltungssteuerung und -service		
Produkt	1.1.1.006	Gebäude- und Liegenschaftsservice		

Textliche Kurzbeschreibung

Betrieb von unbebauten und bebauten Liegenschaften, Abbruch, Verwaltung der Erbbaurechtsverträge, Verwaltung und Verkauf der Baulandgrundstücke.

Ziele/Auftrag

Werterhaltung und wirtschaftlicher Betrieb von unbebauten und bebauten Liegenschaften.

Auftragsgrundlage(Rechtsgrundlage, zugrundeliegende Beschlüsse ggf. je Leistung)

Bürgerliches Gesetzbuch / Erbbaurechtsgesetz / Vergaberecht / Ortsrecht / Gremienbeschlüsse

Zielgruppe (Zielgruppe ggf. je Leistung)

Pächter, Erbbauberechtigte

Politisches Gremium

Gemeindevertretung

Stand.-Kontensch. Teilergebnisplan (Bundesland 01)		Ergebnis 2024	Ansatz 2025	Ansatz 2026	Planung 2027	Planung 2028	Planung 2029
441, 442, 446	5 + privatrechtliche Leistungsentgelte	428	400	400	400	400	400
	10 = Erträge	428	400	400	400	400	400
52	13 + Aufwendungen für Sach- u. Dienstleistungen	374	400	500	500	500	500
54	16 + sonstige Aufwendungen	5.831	100	100	100	100	100
	18 = Aufwendungen (Zeilen 11 bis 16)	6.205	500	600	600	600	600
	19 Ergebnis der laufenden Verwaltungstätigkeit (Zeilen 10 ./ 18)	-5.777	-100	-200	-200	-200	-200
	22 = Finanzergebnis (Zeilen 20 und 21)	0	0	0	0	0	0
	23 = Ergebnis v. Berücksichtigung d. int. Leistungsbeziehungen (Zeilen 19 u. 22)	-5.777	-100	-200	-200	-200	-200
	26 = Ergebnis (= Zeilen 23, 24, 25)	-5.777	-100	-200	-200	-200	-200
	= Nettoabschreibungsaufwand	0	0	0	0	0	0

Stand.-Kontensch. Teilfinanzplan (Bundesland 01)		Ergebnis 2024	Ansatz 2025	Ansatz 2026	Planung 2027	Planung 2028	Planung 2029
641, 642, 646	5 + privatrechtliche Leistungsentgelte	428	400	400	400	400	400
	9 = Einzahlungen aus laufender Verwaltungstätigkeit	428	400	400	400	400	400
72	12 + Auszahlungen für Sach- u. Dienstleistungen	374	400	500	500	500	500
74	15 + sonstige Auszahlungen	5.831	100	100	100	100	100
	16 = Auszahlungen aus laufender Verwaltungstätigkeit (Zeilen 10 bis 15)	6.205	500	600	600	600	600
	17 = Saldo aus laufender Verwaltungstätigkeit (Zeilen 9 ./ 16)	-5.777	-100	-200	-200	-200	-200
	26 = Summe der investiven Einzahlungen	0	0	0	0	0	0
	34 = Auszahlungen aus Investitionstätigkeit (Zeilen 27 bis 33)	0	0	0	0	0	0
	35 = Saldo aus Investitionstätigkeit (Zeilen 26 ./ 34)	0	0	0	0	0	0
35C	Saldo aus fremden Finanzmitteln	0	0	0	0	0	0
	36 = Finanzmittelüberschuss/-fehlbetrag (Zeilen 17 und 35C)	-5.777	-100	-200	-200	-200	-200

Doppischer Produktplan 2026

Hauptproduktbereich	1	Zentrale Verwaltung	verantwortlich:	FDL 31 (Detailverantwortung liegt bei jeweiliger bewirtschaftenden Stelle)
Produktbereich	1.1	Innere Verwaltung		
Produktgruppe	1.1.1	Verwaltungssteuerung und -service		
Produkt	1.1.1.006	Gebäude- und Liegenschaftsservice		

Doppischer Produktplan 2026

Hauptproduktbereich	1	Zentrale Verwaltung
Produktbereich	1.2	Sicherheit und Ordnung
Produktgruppe	1.2.2	Ordnungsangelegenheiten

<u>Stand.-Kontensch. Teilergebnisplan</u> (Bundesland 01)		Ergebnis 2024	Ansatz 2025	Ansatz 2026	Planung 2027	Planung 2028	Planung 2029
43	4 + öffentlich-rechtliche Leistungsentgelte	0	3.000	3.000	3.000	3.000	3.000
	10 = Erträge	0	3.000	3.000	3.000	3.000	3.000
52	13 + Aufwendungen für Sach- u. Dienstleistungen	99	300	300	300	300	300
54	16 + sonstige Aufwendungen	0	3.000	3.000	3.000	3.000	3.000
	18 = Aufwendungen (Zeilen 11 bis 16)	99	3.300	3.300	3.300	3.300	3.300
	19 Ergebnis der laufenden Verwaltungstätigkeit (Zeilen 10 ./ 18)	-99	-300	-300	-300	-300	-300
	22 = Finanzergebnis (Zeilen 20 und 21)	0	0	0	0	0	0
	23 = Ergebnis v. Berücksichtigung d. int. Leistungsbeziehungen (Zeilen 19 u. 22)	-99	-300	-300	-300	-300	-300
	26 = Ergebnis (= Zeilen 23, 24, 25)	-99	-300	-300	-300	-300	-300
	= Nettoabschreibungsaufwand	0	0	0	0	0	0

<u>Stand.-Kontensch. Teilfinanzplan</u> (Bundesland 01)		Ergebnis 2024	Ansatz 2025	Ansatz 2026	Planung 2027	Planung 2028	Planung 2029
63	4 + öffentlich-rechtliche Leistungsentgelte	0	3.000	3.000	3.000	3.000	3.000
	9 = Einzahlungen aus laufender Verwaltungstätigkeit	0	3.000	3.000	3.000	3.000	3.000
72	12 + Auszahlungen für Sach- u. Dienstleistungen	99	300	300	300	300	300
74	15 + sonstige Auszahlungen	0	3.000	3.000	3.000	3.000	3.000
	16 = Auszahlungen aus laufender Verwaltungstätigkeit (Zeilen 10 bis 15)	99	3.300	3.300	3.300	3.300	3.300
	17 = Saldo aus laufender Verwaltungstätigkeit (Zeilen 9 ./ 16)	-99	-300	-300	-300	-300	-300
	26 = Summe der investiven Einzahlungen	0	0	0	0	0	0
	34 = Auszahlungen aus Investitionstätigkeit (Zeilen 27 bis 33)	0	0	0	0	0	0
	35 = Saldo aus Investitionstätigkeit (Zeilen 26 ./ 34)	0	0	0	0	0	0
	35C = Saldo aus fremden Finanzmitteln	0	0	0	0	0	0
	36 = Finanzmittelüberschuss/-fehlbetrag (Zeilen 17 und 35C)	-99	-300	-300	-300	-300	-300

Doppischer Produktplan 2026

Hauptproduktbereich	1	Zentrale Verwaltung	verantwortlich:	FDL 40 / 41 (Detailverantwortung liegt bei jeweiliger bewirtschaftenden Stelle)
Produktbereich	1.2	Sicherheit und Ordnung		
Produktgruppe	1.2.2	Ordnungsangelegenheiten		
Produkt	1.2.2.001	Öffentliche Ordnung		
Textliche Kurzbeschreibung				
Wahrnehmung von Aufgaben im Rahmen der Gefahrenabwehr als örtliche Ordnungsbehörde einschließlich Verfolgung von Ordnungswidrigkeiten zur Gewährleistung der öffentlichen Sicherheit sowie Wahrnehmung aller Aufgaben von Bürgerbüros				
Ziele/Auftrag				
Einhaltung der öffentlichen Sicherheit sowie Verarbeitung melderechtlicher Vorgänge, Personalausweis- und Passangelegenheiten sowie sonstige Serviceleistungen der Bürgerbüros				
Auftragsgrundlage(Rechtsgrundlage, zugrundeliegende Beschlüsse ggf. je Leistung)				
Landesverwaltungsgesetz Schl.-H. diverse Spezialgesetze und Verordnungen				
Zielgruppe (Zielgruppe ggf. je Leistung)				
Bevölkerung, Behörden, Betriebe				
Politisches Gremium				

Stand.-Kontensch. Teilergebnisplan		Ergebnis 2024	Ansatz 2025	Ansatz 2026	Planung 2027	Planung 2028	Planung 2029
(Bundesland 01)							
43	4 + öffentlich-rechtliche Leistungsentgelte	0	3.000	3.000	3.000	3.000	3.000
	10 = Erträge	0	3.000	3.000	3.000	3.000	3.000
52	13 + Aufwendungen für Sach- u. Dienstleistungen	99	300	300	300	300	300
54	16 + sonstige Aufwendungen	0	3.000	3.000	3.000	3.000	3.000
	18 = Aufwendungen (Zeilen 11 bis 16)	99	3.300	3.300	3.300	3.300	3.300
	19 Ergebnis der laufenden Verwaltungstätigkeit (Zeilen 10 ./ 18)	-99	-300	-300	-300	-300	-300
	22 = Finanzergebnis (Zeilen 20 und 21)	0	0	0	0	0	0
	23 = Ergebnis v. Berücksichtigung d. int. Leistungsbeziehungen (Zeilen 19 u. 22)	-99	-300	-300	-300	-300	-300
	26 = Ergebnis (= Zeilen 23, 24, 25)	-99	-300	-300	-300	-300	-300
	= Nettoabschreibungsaufwand	0	0	0	0	0	0
Stand.-Kontensch. Teilfinanzplan		Ergebnis 2024	Ansatz 2025	Ansatz 2026	Planung 2027	Planung 2028	Planung 2029
(Bundesland 01)							
63	4 + öffentlich-rechtliche Leistungsentgelte	0	3.000	3.000	3.000	3.000	3.000
	9 = Einzahlungen aus laufender Verwaltungstätigkeit	0	3.000	3.000	3.000	3.000	3.000
72	12 + Auszahlungen für Sach- u. Dienstleistungen	99	300	300	300	300	300
74	15 + sonstige Auszahlungen	0	3.000	3.000	3.000	3.000	3.000
	16 = Auszahlungen aus laufender Verwaltungstätigkeit (Zeilen 10 bis 15)	99	3.300	3.300	3.300	3.300	3.300
	17 = Saldo aus laufender Verwaltungstätigkeit (Zeilen 9 ./ 16)	-99	-300	-300	-300	-300	-300
	26 = Summe der investiven Einzahlungen	0	0	0	0	0	0
	34 = Auszahlungen aus Investitionstätigkeit (Zeilen 27 bis 33)	0	0	0	0	0	0
	35 = Saldo aus Investitionstätigkeit (Zeilen 26 ./ 34)	0	0	0	0	0	0

Doppischer Produktplan 2026

Hauptproduktbereich	1	Zentrale Verwaltung	verantwortlich: FDL 40 / 41 (Detailverantwortung liegt bei jeweiliger bewirtschaftenden Stelle)					
Produktbereich	1.2	Sicherheit und Ordnung						
Produktgruppe	1.2.2	Ordnungsangelegenheiten						
Produkt	1.2.2.001	Öffentliche Ordnung						
<u>Stand.-Kontensch. Teilfinanzplan</u>			Ergebnis 2024	Ansatz 2025	Ansatz 2026	Planung 2027	Planung 2028	Planung 2029
(Bundesland 01)								
35C = Saldo aus fremden Finanzmitteln			0	0	0	0	0	0
36 = Finanzmittelüberschuss/-fehlbetrag (Zeilen 17 und 35C)			-99	-300	-300	-300	-300	-300

Doppischer Produktplan 2026

Hauptproduktbereich	1	Zentrale Verwaltung						
Produktbereich	1.2	Sicherheit und Ordnung						
Produktgruppe	1.2.6	Brandschutz						
<u>Stand.-Kontensch. Teilergebnisplan</u> (Bundesland 01)			Ergebnis 2024	Ansatz 2025	Ansatz 2026	Planung 2027	Planung 2028	Planung 2029
	10 = Erträge		0	0	0	0	0	0
52	13 + Aufwendungen für Sach- u. Dienstleistungen		28	300	200	200	200	200
57	14 + bilanzielle Abschreibungen		249	300	200	200	100	100
53	15 + Transferaufwendungen		50	100	100	100	100	100
54	16 + sonstige Aufwendungen		3.021	3.700	3.700	3.700	3.700	3.700
	18 = Aufwendungen (Zeilen 11 bis 16)		3.347	4.400	4.200	4.200	4.100	4.100
	19 Ergebnis der laufenden Verwaltungstätigkeit (Zeilen 10 ./ 18)		-3.347	-4.400	-4.200	-4.200	-4.100	-4.100
	22 = Finanzergebnis (Zeilen 20 und 21)		0	0	0	0	0	0
	23 = Ergebnis v. Berücksichtigung d. int. Leistungsbeziehungen (Zeilen 19 u. 22)		-3.347	-4.400	-4.200	-4.200	-4.100	-4.100
	26 = Ergebnis (= Zeilen 23, 24, 25)		-3.347	-4.400	-4.200	-4.200	-4.100	-4.100
571+574	Bilanzielle Abschreib. a.immat. Verm.ggst. u.Sachanl. sowie auf gel. Zuwendungen		249	300	200	200	100	100
	= Nettoabschreibungsaufwand		249	300	200	200	100	100
<u>Stand.-Kontensch. Teilfinanzplan</u> (Bundesland 01)			Ergebnis 2024	Ansatz 2025	Ansatz 2026	Planung 2027	Planung 2028	Planung 2029
	9 = Einzahlungen aus laufender Verwaltungstätigkeit		0	0	0	0	0	0
72	12 + Auszahlungen für Sach- u. Dienstleistungen		28	300	200	200	200	200
73	14 + Transferauszahlungen		50	100	100	100	100	100
74	15 + sonstige Auszahlungen		3.063	3.700	3.700	3.700	3.700	3.700
	16 = Auszahlungen aus laufender Verwaltungstätigkeit (Zeilen 10 bis 15)		3.141	4.100	4.000	4.000	4.000	4.000
	17 = Saldo aus laufender Verwaltungstätigkeit (Zeilen 9 ./ 16)		-3.141	-4.100	-4.000	-4.000	-4.000	-4.000
	26 = Summe der investiven Einzahlungen		0	0	0	0	0	0
	34 = Auszahlungen aus Investitionstätigkeit (Zeilen 27 bis 33)		0	0	0	0	0	0
	35 = Saldo aus Investitionstätigkeit (Zeilen 26 ./ 34)		0	0	0	0	0	0
35C	= Saldo aus fremden Finanzmitteln		0	0	0	0	0	0
	36 = Finanzmittelüberschuss/-fehlbetrag (Zeilen 17 und 35C)		-3.141	-4.100	-4.000	-4.000	-4.000	-4.000

Doppischer Produktplan 2026

Hauptproduktbereich	1	Zentrale Verwaltung	verantwortlich:	FDL 41 (Detailverantwortung liegt bei jeweiliger bewirtschaftenden Stelle)
Produktbereich	1.2	Sicherheit und Ordnung		
Produktgruppe	1.2.6	Brandschutz		
Produkt	1.2.6.001	Brandschutz		

Textliche Kurzbeschreibung

Feuerlöschwesen, vorbeugender Brandschutz, technische Hilfeleistung

Ziele/Auftrag

Bekämpfung von Bränden und Schutz von Menschen und Sachen vor Brandschäden, Hilfeleistung bei Not- und Unglücksfällen (Technische Hilfe), Verhütung von Bränden und Brandgefahren, Brandschutzaufklärung

Auftragsgrundlage(Rechtsgrundlage, zugrundeliegende Beschlüsse ggf. je Leistung)

Brandschutzgesetz

Zielgruppe (Zielgruppe ggf. je Leistung)

Einwohnerinnen und Einwohner des Amtes Mitteldithmarschen, Hilfesuchende, Behörden, Betriebe

Politisches Gremium

Gemeindevertretung, sämtliche Gremien

Stand.-Kontensch. Teilergebnisplan (Bundesland 01)		Ergebnis 2024	Ansatz 2025	Ansatz 2026	Planung 2027	Planung 2028	Planung 2029
10 = Erträge		0	0	0	0	0	0
52 13 + Aufwendungen für Sach- u. Dienstleistungen		28	300	200	200	200	200
57 14 + bilanzielle Abschreibungen		249	300	200	200	100	100
53 15 + Transferaufwendungen		50	100	100	100	100	100
54 16 + sonstige Aufwendungen		3.021	3.700	3.700	3.700	3.700	3.700
18 = Aufwendungen (Zeilen 11 bis 16)		3.347	4.400	4.200	4.200	4.100	4.100
19 Ergebnis der laufenden Verwaltungstätigkeit (Zeilen 10 ./ 18)		-3.347	-4.400	-4.200	-4.200	-4.100	-4.100
22 = Finanzergebnis (Zeilen 20 und 21)		0	0	0	0	0	0
23 = Ergebnis v. Berücksichtigung d. int. Leistungsbeziehungen (Zeilen 19 u. 22)		-3.347	-4.400	-4.200	-4.200	-4.100	-4.100
26 = Ergebnis (= Zeilen 23, 24, 25)		-3.347	-4.400	-4.200	-4.200	-4.100	-4.100
571+574 Bilanzielle Abschreib. a.immat. Verm.ggst. u.Sachanl. sowie auf gel. Zuwendungen		249	300	200	200	100	100
= Nettoabschreibungsaufwand		249	300	200	200	100	100

Stand.-Kontensch. Teilfinanzplan (Bundesland 01)		Ergebnis 2024	Ansatz 2025	Ansatz 2026	Planung 2027	Planung 2028	Planung 2029
9 = Einzahlungen aus laufender Verwaltungstätigkeit		0	0	0	0	0	0
72 12 + Auszahlungen für Sach- u. Dienstleistungen		28	300	200	200	200	200
73 14 + Transferauszahlungen		50	100	100	100	100	100
74 15 + sonstige Auszahlungen		3.063	3.700	3.700	3.700	3.700	3.700
16 = Auszahlungen aus laufender Verwaltungstätigkeit (Zeilen 10 bis 15)		3.141	4.100	4.000	4.000	4.000	4.000
17 = Saldo aus laufender Verwaltungstätigkeit (Zeilen 9 ./ 16)		-3.141	-4.100	-4.000	-4.000	-4.000	-4.000
26 = Summe der investiven Einzahlungen		0	0	0	0	0	0
34 = Auszahlungen aus Investitionstätigkeit (Zeilen 27 bis 33)		0	0	0	0	0	0

Doppischer Produktplan 2026

Hauptproduktbereich	1	Zentrale Verwaltung	verantwortlich: FDL 41 (Detailverantwortung liegt bei jeweiliger bewirtschaftenden Stelle)			
Produktbereich	1.2	Sicherheit und Ordnung				
Produktgruppe	1.2.6	Brandschutz				
Produkt	1.2.6.001	Brandschutz				
<u>Stand.-Kontensch. Teilfinanzplan</u>			Ergebnis 2024	Ansatz 2025	Ansatz 2026	Planung 2027
(Bundesland 01)						Planung 2028
						Planung 2029
35 = Saldo aus Investitionstätigkeit (Zeilen 26 ./ 34)			0	0	0	0
35C = Saldo aus fremden Finanzmitteln			0	0	0	0
36 = Finanzmittelüberschuss/-fehlbetrag (Zeilen 17 und 35C)			-3.141	-4.100	-4.000	-4.000

Doppischer Produktplan 2026

Hauptproduktbereich	2	Schule und Kultur
Produktbereich	2.1	Schulen
Produktgruppe	2.1.1	Grundschulen

<u>Stand.-Kontensch. Teilergebnisplan</u>		Ergebnis 2024	Ansatz 2025	Ansatz 2026	Planung 2027	Planung 2028	Planung 2029
(Bundesland 01)							
	10 = Erträge	0	0	0	0	0	0
53	15 + Transferaufwendungen	31.365	26.600	18.100	18.100	18.100	18.100
	18 = Aufwendungen (Zeilen 11 bis 16)	31.365	26.600	18.100	18.100	18.100	18.100
	19 Ergebnis der laufenden Verwaltungstätigkeit (Zeilen 10 ./ 18)	-31.365	-26.600	-18.100	-18.100	-18.100	-18.100
	22 = Finanzergebnis (Zeilen 20 und 21)	0	0	0	0	0	0
	23 = Ergebnis v. Berücksichtigung d. int. Leistungsbeziehungen (Zeilen 19 u. 22)	-31.365	-26.600	-18.100	-18.100	-18.100	-18.100
	26 = Ergebnis (= Zeilen 23, 24, 25)	-31.365	-26.600	-18.100	-18.100	-18.100	-18.100
	= Nettoabschreibungsaufwand	0	0	0	0	0	0
<u>Stand.-Kontensch. Teilfinanzplan</u>		Ergebnis 2024	Ansatz 2025	Ansatz 2026	Planung 2027	Planung 2028	Planung 2029
(Bundesland 01)							
	9 = Einzahlungen aus laufender Verwaltungstätigkeit	0	0	0	0	0	0
73	14 + Transferauszahlungen	31.365	26.600	18.100	18.100	18.100	18.100
	16 = Auszahlungen aus laufender Verwaltungstätigkeit (Zeilen 10 bis 15)	31.365	26.600	18.100	18.100	18.100	18.100
	17 = Saldo aus laufender Verwaltungstätigkeit (Zeilen 9 ./ 16)	-31.365	-26.600	-18.100	-18.100	-18.100	-18.100
	26 = Summe der investiven Einzahlungen	0	0	0	0	0	0
	34 = Auszahlungen aus Investitionstätigkeit (Zeilen 27 bis 33)	0	0	0	0	0	0
	35 = Saldo aus Investitionstätigkeit (Zeilen 26 ./ 34)	0	0	0	0	0	0
35C	Saldo aus fremden Finanzmitteln	0	0	0	0	0	0
	36 = Finanzmittelüberschuss/-fehlbetrag (Zeilen 17 und 35C)	-31.365	-26.600	-18.100	-18.100	-18.100	-18.100

Doppischer Produktplan 2026

Hauptproduktbereich	2	Schule und Kultur	verantwortlich:	FDL 12 (Detailverantwortung liegt bei jeweiliger bewirtschaftenden Stelle)
Produktbereich	2.1	Schulen		
Produktgruppe	2.1.1	Grundschulen		
Produkt	2.1.1.001	Schulkosten Grundschulen		

Textliche Kurzbeschreibung

Abrechnung von Schulkostenbeiträgen

Ziele/Auftrag

s.o.

Auftragsgrundlage(Rechtsgrundlage, zugrundeliegende Beschlüsse ggf. je Leistung)

Schulgesetz

Zielgruppe (Zielgruppe ggf. je Leistung)

Schulträger

Politisches Gremium

Schulverbandsversammlung

<u>Stand.-Kontensch. Teilergebnisplan</u> (Bundesland 01)		Ergebnis 2024	Ansatz 2025	Ansatz 2026	Planung 2027	Planung 2028	Planung 2029
53	10 = Erträge	0	0	0	0	0	0
	15 + Transferaufwendungen	31.365	26.600	18.100	18.100	18.100	18.100
	18 = Aufwendungen (Zeilen 11 bis 16)	31.365	26.600	18.100	18.100	18.100	18.100
	19 Ergebnis der laufenden Verwaltungstätigkeit (Zeilen 10 ./ 18)	-31.365	-26.600	-18.100	-18.100	-18.100	-18.100
	22 = Finanzergebnis (Zeilen 20 und 21)	0	0	0	0	0	0
	23 = Ergebnis v. Berücksichtigung d. int. Leistungsbeziehungen (Zeilen 19 u. 22)	-31.365	-26.600	-18.100	-18.100	-18.100	-18.100
	26 = Ergebnis (= Zeilen 23, 24, 25)	-31.365	-26.600	-18.100	-18.100	-18.100	-18.100
	= Nettoabschreibungsaufwand	0	0	0	0	0	0

<u>Stand.-Kontensch. Teilfinanzplan</u> (Bundesland 01)		Ergebnis 2024	Ansatz 2025	Ansatz 2026	Planung 2027	Planung 2028	Planung 2029
73	9 = Einzahlungen aus laufender Verwaltungstätigkeit	0	0	0	0	0	0
	14 + Transferauszahlungen	31.365	26.600	18.100	18.100	18.100	18.100
	16 = Auszahlungen aus laufender Verwaltungstätigkeit (Zeilen 10 bis 15)	31.365	26.600	18.100	18.100	18.100	18.100
	17 = Saldo aus laufender Verwaltungstätigkeit (Zeilen 9 ./ 16)	-31.365	-26.600	-18.100	-18.100	-18.100	-18.100
	26 = Summe der investiven Einzahlungen	0	0	0	0	0	0
	34 = Auszahlungen aus Investitionstätigkeit (Zeilen 27 bis 33)	0	0	0	0	0	0
	35 = Saldo aus Investitionstätigkeit (Zeilen 26 ./ 34)	0	0	0	0	0	0
	35C = Saldo aus fremden Finanzmitteln	0	0	0	0	0	0
	36 = Finanzmittelüberschuss/-fehlbetrag (Zeilen 17 und 35C)	-31.365	-26.600	-18.100	-18.100	-18.100	-18.100

Doppischer Produktplan 2026

Hauptproduktbereich	2	Schule und Kultur	verantwortlich:	FDL 12 (Detailverantwortung liegt bei jeweiliger bewirtschaftenden Stelle)
Produktbereich	2.1	Schulen		
Produktgruppe	2.1.6	Kombinierte Haupt- & Realschulen/Regionalschulen		
Produkt	2.1.6.201	Schulkosten Regionalschulen		

Textliche Kurzbeschreibung

Bereitstellung von Verwaltungspersonal sowie von sachlichen und finanziellen Voraussetzungen für den Schulbesuch von Schülern. Der Betrieb der Schulgebäude erfolgt durch das Gebäudemanagement.

Ziele/Auftrag

s.O.

Auftragsgrundlage(Rechtsgrundlage, zugrundeliegende Beschlüsse ggf. je Leistung)

Schulgesetz, Schulordnung, Beschlüsse der Gremien

Zielgruppe (Zielgruppe ggf. je Leistung)

Schüler/innen, Lehrkräfte und Erziehungsberechtigte

Politisches Gremium

Schulverbandsversammlung

Doppischer Produktplan 2026

Hauptproduktbereich	2	Schule und Kultur
Produktbereich	2.1	Schulen
Produktgruppe	2.1.7	Gymnasien, Kollegs

<u>Stand.-Kontensch. Teilergebnisplan</u>		Ergebnis 2024	Ansatz 2025	Ansatz 2026	Planung 2027	Planung 2028	Planung 2029
(Bundesland 01)							
	10 = Erträge	0	0	0	0	0	0
54	16 + sonstige Aufwendungen	16.870	13.500	17.500	17.500	17.500	17.500
	18 = Aufwendungen (Zeilen 11 bis 16)	16.870	13.500	17.500	17.500	17.500	17.500
	19 Ergebnis der laufenden Verwaltungstätigkeit (Zeilen 10 ./ 18)	-16.870	-13.500	-17.500	-17.500	-17.500	-17.500
	22 = Finanzergebnis (Zeilen 20 und 21)	0	0	0	0	0	0
	23 = Ergebnis v. Berücksichtigung d. int. Leistungsbeziehungen (Zeilen 19 u. 22)	-16.870	-13.500	-17.500	-17.500	-17.500	-17.500
	26 = Ergebnis (= Zeilen 23, 24, 25)	-16.870	-13.500	-17.500	-17.500	-17.500	-17.500
	= Nettoabschreibungsaufwand	0	0	0	0	0	0
<u>Stand.-Kontensch. Teilfinanzplan</u>		Ergebnis 2024	Ansatz 2025	Ansatz 2026	Planung 2027	Planung 2028	Planung 2029
(Bundesland 01)							
	9 = Einzahlungen aus laufender Verwaltungstätigkeit	0	0	0	0	0	0
74	15 + sonstige Auszahlungen	12.123	13.500	17.500	17.500	17.500	17.500
	16 = Auszahlungen aus laufender Verwaltungstätigkeit (Zeilen 10 bis 15)	12.123	13.500	17.500	17.500	17.500	17.500
	17 = Saldo aus laufender Verwaltungstätigkeit (Zeilen 9 ./ 16)	-12.123	-13.500	-17.500	-17.500	-17.500	-17.500
	26 = Summe der investiven Einzahlungen	0	0	0	0	0	0
	34 = Auszahlungen aus Investitionstätigkeit (Zeilen 27 bis 33)	0	0	0	0	0	0
	35 = Saldo aus Investitionstätigkeit (Zeilen 26 ./ 34)	0	0	0	0	0	0
35C	Saldo aus fremden Finanzmitteln	0	0	0	0	0	0
	36 = Finanzmittelüberschuss/-fehlbetrag (Zeilen 17 und 35C)	-12.123	-13.500	-17.500	-17.500	-17.500	-17.500

Doppischer Produktplan 2026

Hauptproduktbereich	2	Schule und Kultur	verantwortlich:	FDL 12 (Detailverantwortung liegt bei jeweiliger bewirtschaftenden Stelle)
Produktbereich	2.1	Schulen		
Produktgruppe	2.1.7	Gymnasien, Kollegs		
Produkt	2.1.7.001	Schulkosten Gymnasien		

Textliche Kurzbeschreibung

Abrechnung von Schulkostenbeiträgen

Ziele/Auftrag

s.o.

Auftragsgrundlage(Rechtsgrundlage, zugrundeliegende Beschlüsse ggf. je Leistung)

Schulgesetz

Zielgruppe (Zielgruppe ggf. je Leistung)

Schulträger

Politisches Gremium

Schulverbandsversammlung

<u>Stand.-Kontensch. Teilergebnisplan</u> (Bundesland 01)		Ergebnis 2024	Ansatz 2025	Ansatz 2026	Planung 2027	Planung 2028	Planung 2029
54	10 = Erträge	0	0	0	0	0	0
	16 + sonstige Aufwendungen	16.870	13.500	17.500	17.500	17.500	17.500
	18 = Aufwendungen (Zeilen 11 bis 16)	16.870	13.500	17.500	17.500	17.500	17.500
	19 Ergebnis der laufenden Verwaltungstätigkeit (Zeilen 10 ./ 18)	-16.870	-13.500	-17.500	-17.500	-17.500	-17.500
	22 = Finanzergebnis (Zeilen 20 und 21)	0	0	0	0	0	0
	23 = Ergebnis v. Berücksichtigung d. int. Leistungsbeziehungen (Zeilen 19 u. 22)	-16.870	-13.500	-17.500	-17.500	-17.500	-17.500
	26 = Ergebnis (= Zeilen 23, 24, 25)	-16.870	-13.500	-17.500	-17.500	-17.500	-17.500
	= Nettoabschreibungsaufwand	0	0	0	0	0	0

<u>Stand.-Kontensch. Teilfinanzplan</u> (Bundesland 01)		Ergebnis 2024	Ansatz 2025	Ansatz 2026	Planung 2027	Planung 2028	Planung 2029
74	9 = Einzahlungen aus laufender Verwaltungstätigkeit	0	0	0	0	0	0
	15 + sonstige Auszahlungen	12.123	13.500	17.500	17.500	17.500	17.500
	16 = Auszahlungen aus laufender Verwaltungstätigkeit (Zeilen 10 bis 15)	12.123	13.500	17.500	17.500	17.500	17.500
	17 = Saldo aus laufender Verwaltungstätigkeit (Zeilen 9 ./ 16)	-12.123	-13.500	-17.500	-17.500	-17.500	-17.500
	26 = Summe der investiven Einzahlungen	0	0	0	0	0	0
	34 = Auszahlungen aus Investitionstätigkeit (Zeilen 27 bis 33)	0	0	0	0	0	0
	35 = Saldo aus Investitionstätigkeit (Zeilen 26 ./ 34)	0	0	0	0	0	0
	35C = Saldo aus fremden Finanzmitteln	0	0	0	0	0	0
	36 = Finanzmittelüberschuss/-fehlbetrag (Zeilen 17 und 35C)	-12.123	-13.500	-17.500	-17.500	-17.500	-17.500

Doppischer Produktplan 2026

Hauptproduktbereich	2	Schule und Kultur
Produktbereich	2.1	Schulen
Produktgruppe	2.1.8	Gesamtschulen/Gemeinschaftsschulen

<u>Stand.-Kontensch. Teilergebnisplan</u>		Ergebnis 2024	Ansatz 2025	Ansatz 2026	Planung 2027	Planung 2028	Planung 2029
(Bundesland 01)							
	10 = Erträge	0	0	0	0	0	0
53	15 + Transferaufwendungen	13.940	16.000	16.300	16.300	16.300	16.300
54	16 + sonstige Aufwendungen	4.720	0	0	0	0	0
	18 = Aufwendungen (Zeilen 11 bis 16)	18.660	16.000	16.300	16.300	16.300	16.300
	19 Ergebnis der laufenden Verwaltungstätigkeit (Zeilen 10 ./.. 18)	-18.660	-16.000	-16.300	-16.300	-16.300	-16.300
	22 = Finanzergebnis (Zeilen 20 und 21)	0	0	0	0	0	0
	23 = Ergebnis v. Berücksichtigung d. int. Leistungsbeziehungen (Zeilen 19 u. 22)	-18.660	-16.000	-16.300	-16.300	-16.300	-16.300
	26 = Ergebnis (= Zeilen 23, 24, 25)	-18.660	-16.000	-16.300	-16.300	-16.300	-16.300
	= Nettoabschreibungsaufwand	0	0	0	0	0	0
<u>Stand.-Kontensch. Teilfinanzplan</u>		Ergebnis 2024	Ansatz 2025	Ansatz 2026	Planung 2027	Planung 2028	Planung 2029
(Bundesland 01)							
	9 = Einzahlungen aus laufender Verwaltungstätigkeit	0	0	0	0	0	0
73	14 + Transferauszahlungen	13.940	16.000	16.300	16.300	16.300	16.300
	16 = Auszahlungen aus laufender Verwaltungstätigkeit (Zeilen 10 bis 15)	13.940	16.000	16.300	16.300	16.300	16.300
	17 = Saldo aus laufender Verwaltungstätigkeit (Zeilen 9 ./.. 16)	-13.940	-16.000	-16.300	-16.300	-16.300	-16.300
	26 = Summe der investiven Einzahlungen	0	0	0	0	0	0
	34 = Auszahlungen aus Investitionstätigkeit (Zeilen 27 bis 33)	0	0	0	0	0	0
	35 = Saldo aus Investitionstätigkeit (Zeilen 26 ./.. 34)	0	0	0	0	0	0
	35C = Saldo aus fremden Finanzmitteln	0	0	0	0	0	0
	36 = Finanzmittelüberschuss/-fehlbetrag (Zeilen 17 und 35C)	-13.940	-16.000	-16.300	-16.300	-16.300	-16.300

Doppischer Produktplan 2026

Hauptproduktbereich	2	Schule und Kultur	verantwortlich:	FDL 12 (Detailverantwortung liegt bei jeweiliger bewirtschaftenden Stelle)
Produktbereich	2.1	Schulen		
Produktgruppe	2.1.8	Gesamtschulen/Gemeinschaftsschulen		
Produkt	2.1.8.201	Schulkosten Gemeinschaftsschulen		

Textliche Kurzbeschreibung

Abrechnung von Schulkostenbeiträgen

Ziele/Auftrag

s.o.

Auftragsgrundlage(Rechtsgrundlage, zugrundeliegende Beschlüsse ggf. je Leistung)

Schulgesetz

Zielgruppe (Zielgruppe ggf. je Leistung)

Schulträger

Politisches Gremium

Schulverbandsversammlung

<u>Stand.-Kontensch. Teilergebnisplan</u> (Bundesland 01)		Ergebnis 2024	Ansatz 2025	Ansatz 2026	Planung 2027	Planung 2028	Planung 2029
10 = Erträge		0	0	0	0	0	0
53 15 + Transferaufwendungen		13.940	16.000	16.300	16.300	16.300	16.300
54 16 + sonstige Aufwendungen		4.720	0	0	0	0	0
18 = Aufwendungen (Zeilen 11 bis 16)		18.660	16.000	16.300	16.300	16.300	16.300
19 Ergebnis der laufenden Verwaltungstätigkeit (Zeilen 10 ./ 18)		-18.660	-16.000	-16.300	-16.300	-16.300	-16.300
22 = Finanzergebnis (Zeilen 20 und 21)		0	0	0	0	0	0
23 = Ergebnis v. Berücksichtigung d. int. Leistungsbeziehungen (Zeilen 19 u. 22)		-18.660	-16.000	-16.300	-16.300	-16.300	-16.300
26 = Ergebnis (= Zeilen 23, 24, 25)		-18.660	-16.000	-16.300	-16.300	-16.300	-16.300
= Nettoabschreibungsaufwand		0	0	0	0	0	0

<u>Stand.-Kontensch. Teilfinanzplan</u> (Bundesland 01)		Ergebnis 2024	Ansatz 2025	Ansatz 2026	Planung 2027	Planung 2028	Planung 2029
9 = Einzahlungen aus laufender Verwaltungstätigkeit		0	0	0	0	0	0
73 14 + Transferauszahlungen		13.940	16.000	16.300	16.300	16.300	16.300
16 = Auszahlungen aus laufender Verwaltungstätigkeit (Zeilen 10 bis 15)		13.940	16.000	16.300	16.300	16.300	16.300
17 = Saldo aus laufender Verwaltungstätigkeit (Zeilen 9 ./ 16)		-13.940	-16.000	-16.300	-16.300	-16.300	-16.300
26 = Summe der investiven Einzahlungen		0	0	0	0	0	0
34 = Auszahlungen aus Investitionstätigkeit (Zeilen 27 bis 33)		0	0	0	0	0	0
35 = Saldo aus Investitionstätigkeit (Zeilen 26 ./ 34)		0	0	0	0	0	0
35C = Saldo aus fremden Finanzmitteln		0	0	0	0	0	0
36 = Finanzmittelüberschuss/-fehlbetrag (Zeilen 17 und 35C)		-13.940	-16.000	-16.300	-16.300	-16.300	-16.300

Doppischer Produktplan 2026

Hauptproduktbereich	2	Schule und Kultur
Produktbereich	2.2	Sonderschulen
Produktgruppe	2.2.1	Sonderschulen

<u>Stand.-Kontensch. Teilergebnisplan</u>		Ergebnis 2024	Ansatz 2025	Ansatz 2026	Planung 2027	Planung 2028	Planung 2029
(Bundesland 01)							
	10 = Erträge	0	0	0	0	0	0
54	16 + sonstige Aufwendungen	0	0	4.700	4.700	4.700	4.700
	18 = Aufwendungen (Zeilen 11 bis 16)	0	0	4.700	4.700	4.700	4.700
	19 Ergebnis der laufenden Verwaltungstätigkeit (Zeilen 10 ./.. 18)	0	0	-4.700	-4.700	-4.700	-4.700
	22 = Finanzergebnis (Zeilen 20 und 21)	0	0	0	0	0	0
	23 = Ergebnis v. Berücksichtigung d. int. Leistungsbeziehungen (Zeilen 19 u. 22)	0	0	-4.700	-4.700	-4.700	-4.700
	26 = Ergebnis (= Zeilen 23, 24, 25)	0	0	-4.700	-4.700	-4.700	-4.700
	= Nettoabschreibungsaufwand	0	0	0	0	0	0
<u>Stand.-Kontensch. Teilfinanzplan</u>		Ergebnis 2024	Ansatz 2025	Ansatz 2026	Planung 2027	Planung 2028	Planung 2029
(Bundesland 01)							
	9 = Einzahlungen aus laufender Verwaltungstätigkeit	0	0	0	0	0	0
74	15 + sonstige Auszahlungen	517	0	4.700	4.700	4.700	4.700
	16 = Auszahlungen aus laufender Verwaltungstätigkeit (Zeilen 10 bis 15)	517	0	4.700	4.700	4.700	4.700
	17 = Saldo aus laufender Verwaltungstätigkeit (Zeilen 9 ./.. 16)	-517	0	-4.700	-4.700	-4.700	-4.700
	26 = Summe der investiven Einzahlungen	0	0	0	0	0	0
	34 = Auszahlungen aus Investitionstätigkeit (Zeilen 27 bis 33)	0	0	0	0	0	0
	35 = Saldo aus Investitionstätigkeit (Zeilen 26 ./.. 34)	0	0	0	0	0	0
	35C = Saldo aus fremden Finanzmitteln	0	0	0	0	0	0
	36 = Finanzmittelüberschuss/-fehlbetrag (Zeilen 17 und 35C)	-517	0	-4.700	-4.700	-4.700	-4.700

Doppischer Produktplan 2026

Hauptproduktbereich	2	Schule und Kultur	verantwortlich:	FDL 12 (Detailverantwortung liegt bei jeweiliger bewirtschaftenden Stelle)
Produktbereich	2.2	Sonderschulen		
Produktgruppe	2.2.1	Sonderschulen		
Produkt	2.2.1.001	Schulkosten Förderschulen		

Textliche Kurzbeschreibung

Bereitstellung von Verwaltungspersonal sowie von sachlichen und finanziellen Voraussetzungen für den Schulbesuch von Schülern. Der Betrieb der Schulgebäude erfolgt durch das Gebäudemanagement

Ziele/Auftrag

s.o.

Auftragsgrundlage(Rechtsgrundlage, zugrundeliegende Beschlüsse ggf. je Leistung)

Schulgesetz, Schulordnung, Beschlüsse der Gremien

Zielgruppe (Zielgruppe ggf. je Leistung)

Schüler/innen, Lehrkräfte und Erziehungsberechtigte

Politisches Gremium

Schulverbandsversammlung

<u>Stand.-Kontensch. Teilergebnisplan</u> (Bundesland 01)		Ergebnis 2024	Ansatz 2025	Ansatz 2026	Planung 2027	Planung 2028	Planung 2029
54	10 = Erträge	0	0	0	0	0	0
	16 + sonstige Aufwendungen	0	0	4.700	4.700	4.700	4.700
	18 = Aufwendungen (Zeilen 11 bis 16)	0	0	4.700	4.700	4.700	4.700
	19 Ergebnis der laufenden Verwaltungstätigkeit (Zeilen 10 ./ 18)	0	0	-4.700	-4.700	-4.700	-4.700
	22 = Finanzergebnis (Zeilen 20 und 21)	0	0	0	0	0	0
	23 = Ergebnis v. Berücksichtigung d. int. Leistungsbeziehungen (Zeilen 19 u. 22)	0	0	-4.700	-4.700	-4.700	-4.700
	26 = Ergebnis (= Zeilen 23, 24, 25)	0	0	-4.700	-4.700	-4.700	-4.700
	= Nettoabschreibungsaufwand	0	0	0	0	0	0

<u>Stand.-Kontensch. Teilfinanzplan</u> (Bundesland 01)		Ergebnis 2024	Ansatz 2025	Ansatz 2026	Planung 2027	Planung 2028	Planung 2029
74	9 = Einzahlungen aus laufender Verwaltungstätigkeit	0	0	0	0	0	0
	15 + sonstige Auszahlungen	517	0	4.700	4.700	4.700	4.700
	16 = Auszahlungen aus laufender Verwaltungstätigkeit (Zeilen 10 bis 15)	517	0	4.700	4.700	4.700	4.700
	17 = Saldo aus laufender Verwaltungstätigkeit (Zeilen 9 ./ 16)	-517	0	-4.700	-4.700	-4.700	-4.700
	26 = Summe der investiven Einzahlungen	0	0	0	0	0	0
	34 = Auszahlungen aus Investitionstätigkeit (Zeilen 27 bis 33)	0	0	0	0	0	0
	35 = Saldo aus Investitionstätigkeit (Zeilen 26 ./ 34)	0	0	0	0	0	0
	35C = Saldo aus fremden Finanzmitteln	0	0	0	0	0	0
	36 = Finanzmittelüberschuss/-fehlbetrag (Zeilen 17 und 35C)	-517	0	-4.700	-4.700	-4.700	-4.700

Doppischer Produktplan 2026

Hauptproduktbereich	2	Schule und Kultur	verantwortlich:	FDL 12 (Detailverantwortung liegt bei jeweiliger bewirtschaftenden Stelle)
Produktbereich	2.7	Volkshochschulen und Büchereien		
Produktgruppe	2.7.1	Volkshochschulen		
Produkt	2.7.1.001	Volkshochschulen		

Textliche Kurzbeschreibung

Lehr-, Informations- und Beratungsveranstaltungen zur allgemeinen und beruflichen Weiterbildung.

Ziele/Auftrag

Finanzielle Sicherstellung der Arbeit der Meldorfer und Albersdorfer VHS

Auftragsgrundlage(Rechtsgrundlage, zugrundeliegende Beschlüsse ggf. je Leistung)

Gremienbeschlüsse

Zielgruppe (Zielgruppe ggf. je Leistung)

An allgemeiner und beruflicher Weiterbildung interessierte Personen, Lerngruppen mit spezifischen Bildungszielen, Wechselnde Zielgruppen mit besonderen Problemlagen

Politisches Gremium

Gemeindevertretung, Amtsausschuss

Doppischer Produktplan 2026

Hauptproduktbereich	2	Schule und Kultur
Produktbereich	2.7	Volkshochschulen und Büchereien
Produktgruppe	2.7.2	Büchereien

<u>Stand.-Kontensch. Teilergebnisplan</u>		Ergebnis 2024	Ansatz 2025	Ansatz 2026	Planung 2027	Planung 2028	Planung 2029
(Bundesland 01)							
	10 = Erträge	0	0	0	0	0	0
53	15 + Transferaufwendungen	342	500	500	500	500	500
	18 = Aufwendungen (Zeilen 11 bis 16)	342	500	500	500	500	500
	19 Ergebnis der laufenden Verwaltungstätigkeit (Zeilen 10 ./.. 18)	-342	-500	-500	-500	-500	-500
	22 = Finanzergebnis (Zeilen 20 und 21)	0	0	0	0	0	0
	23 = Ergebnis v. Berücksichtigung d. int. Leistungsbeziehungen (Zeilen 19 u. 22)	-342	-500	-500	-500	-500	-500
	26 = Ergebnis (= Zeilen 23, 24, 25)	-342	-500	-500	-500	-500	-500
	= Nettoabschreibungsaufwand	0	0	0	0	0	0
<u>Stand.-Kontensch. Teilfinanzplan</u>		Ergebnis 2024	Ansatz 2025	Ansatz 2026	Planung 2027	Planung 2028	Planung 2029
(Bundesland 01)							
	9 = Einzahlungen aus laufender Verwaltungstätigkeit	0	0	0	0	0	0
73	14 + Transferauszahlungen	342	500	500	500	500	500
	16 = Auszahlungen aus laufender Verwaltungstätigkeit (Zeilen 10 bis 15)	342	500	500	500	500	500
	17 = Saldo aus laufender Verwaltungstätigkeit (Zeilen 9 ./.. 16)	-342	-500	-500	-500	-500	-500
	26 = Summe der investiven Einzahlungen	0	0	0	0	0	0
	34 = Auszahlungen aus Investitionstätigkeit (Zeilen 27 bis 33)	0	0	0	0	0	0
	35 = Saldo aus Investitionstätigkeit (Zeilen 26 ./.. 34)	0	0	0	0	0	0
	35C = Saldo aus fremden Finanzmitteln	0	0	0	0	0	0
	36 = Finanzmittelüberschuss/-fehlbetrag (Zeilen 17 und 35C)	-342	-500	-500	-500	-500	-500

Doppischer Produktplan 2026

Hauptproduktbereich	2	Schule und Kultur	verantwortlich:	FDL 12 (Detailverantwortung liegt bei jeweiliger bewirtschaftenden Stelle)
Produktbereich	2.7	Volkshochschulen und Büchereien		
Produktgruppe	2.7.2	Büchereien		
Produkt	2.7.2.001	Büchereien		

Textliche Kurzbeschreibung

Förderung des Lesens und der Medienkompetenz. Bereitstellung eines aktuellen, vielfältigen und nachfrageorientierten Medienangebots. Bereitstellung funktionaler und attraktiver Räumlichkeiten für die Nutzung der Bibliotheksangebote und Veranstaltungen

Ziele/Auftrag

s.o.

Auftragsgrundlage(Rechtsgrundlage, zugrundeliegende Beschlüsse ggf. je Leistung)

Gremienbeschlüsse

Zielgruppe (Zielgruppe ggf. je Leistung)

Einwohner/innen

Politisches Gremium

Gemeindevertretungen

<u>Stand.-Kontensch. Teilergebnisplan</u>		Ergebnis 2024	Ansatz 2025	Ansatz 2026	Planung 2027	Planung 2028	Planung 2029
(Bundesland 01)							
53	10 = Erträge	0	0	0	0	0	0
	15 + Transferaufwendungen	342	500	500	500	500	500
	18 = Aufwendungen (Zeilen 11 bis 16)	342	500	500	500	500	500
	19 Ergebnis der laufenden Verwaltungstätigkeit (Zeilen 10 ./ 18)	-342	-500	-500	-500	-500	-500
	22 = Finanzergebnis (Zeilen 20 und 21)	0	0	0	0	0	0
	23 = Ergebnis v. Berücksichtigung d. int. Leistungsbeziehungen (Zeilen 19 u. 22)	-342	-500	-500	-500	-500	-500
	26 = Ergebnis (= Zeilen 23, 24, 25)	-342	-500	-500	-500	-500	-500
	= Nettoabschreibungsaufwand	0	0	0	0	0	0

<u>Stand.-Kontensch. Teilfinanzplan</u>		Ergebnis 2024	Ansatz 2025	Ansatz 2026	Planung 2027	Planung 2028	Planung 2029
(Bundesland 01)							
73	9 = Einzahlungen aus laufender Verwaltungstätigkeit	0	0	0	0	0	0
	14 + Transferauszahlungen	342	500	500	500	500	500
	16 = Auszahlungen aus laufender Verwaltungstätigkeit (Zeilen 10 bis 15)	342	500	500	500	500	500
	17 = Saldo aus laufender Verwaltungstätigkeit (Zeilen 9 ./ 16)	-342	-500	-500	-500	-500	-500
	26 = Summe der investiven Einzahlungen	0	0	0	0	0	0
	34 = Auszahlungen aus Investitionstätigkeit (Zeilen 27 bis 33)	0	0	0	0	0	0
	35 = Saldo aus Investitionstätigkeit (Zeilen 26 ./ 34)	0	0	0	0	0	0
	35C = Saldo aus fremden Finanzmitteln	0	0	0	0	0	0
	36 = Finanzmittelüberschuss/-fehlbetrag (Zeilen 17 und 35C)	-342	-500	-500	-500	-500	-500

Doppischer Produktplan 2026

Hauptproduktbereich	2	Schule und Kultur
Produktbereich	2.8	Heimat- und sonstige Kulturpflege
Produktgruppe	2.8.1	Heimat- und sonstige Kulturpflege

<u>Stand.-Kontensch. Teilergebnisplan</u>		Ergebnis 2024	Ansatz 2025	Ansatz 2026	Planung 2027	Planung 2028	Planung 2029
(Bundesland 01)							
441, 442, 446	5 + privatrechtliche Leistungsentgelte	17	0	0	0	0	0
	10 = Erträge	17	0	0	0	0	0
52	13 + Aufwendungen für Sach- u. Dienstleistungen	278	700	700	700	700	700
	18 = Aufwendungen (Zeilen 11 bis 16)	278	700	700	700	700	700
	19 Ergebnis der laufenden Verwaltungstätigkeit (Zeilen 10 ./ 18)	-262	-700	-700	-700	-700	-700
	22 = Finanzergebnis (Zeilen 20 und 21)	0	0	0	0	0	0
	23 = Ergebnis v. Berücksichtigung d. int. Leistungsbeziehungen (Zeilen 19 u. 22)	-262	-700	-700	-700	-700	-700
	26 = Ergebnis (= Zeilen 23, 24, 25)	-262	-700	-700	-700	-700	-700
	= Nettoabschreibungsaufwand	0	0	0	0	0	0
<u>Stand.-Kontensch. Teilfinanzplan</u>		Ergebnis 2024	Ansatz 2025	Ansatz 2026	Planung 2027	Planung 2028	Planung 2029
(Bundesland 01)							
641, 642, 646	5 + privatrechtliche Leistungsentgelte	17	0	0	0	0	0
	9 = Einzahlungen aus laufender Verwaltungstätigkeit	17	0	0	0	0	0
72	12 + Auszahlungen für Sach- u. Dienstleistungen	278	700	700	700	700	700
	16 = Auszahlungen aus laufender Verwaltungstätigkeit (Zeilen 10 bis 15)	278	700	700	700	700	700
	17 = Saldo aus laufender Verwaltungstätigkeit (Zeilen 9 ./ 16)	-262	-700	-700	-700	-700	-700
	26 = Summe der investiven Einzahlungen	0	0	0	0	0	0
	34 = Auszahlungen aus Investitionstätigkeit (Zeilen 27 bis 33)	0	0	0	0	0	0
	35 = Saldo aus Investitionstätigkeit (Zeilen 26 ./ 34)	0	0	0	0	0	0
35C	= Saldo aus fremden Finanzmitteln	0	0	0	0	0	0
	36 = Finanzmittelüberschuss/-fehlbetrag (Zeilen 17 und 35C)	-262	-700	-700	-700	-700	-700

Doppischer Produktplan 2026

Hauptproduktbereich	2	Schule und Kultur	verantwortlich:	FDL 12 (Detailverantwortung liegt bei jeweiliger bewirtschaftenden Stelle)
Produktbereich	2.8	Heimat- und sonstige Kulturpflege		
Produktgruppe	2.8.1	Heimat- und sonstige Kulturpflege		
Produkt	2.8.1.001	Heimat- und sonstige Kulturpflege		

Textliche Kurzbeschreibung

Kommunale Kinos, Kulturzentren, Kulturhäuser, Sternwarten, Einrichtungen des Filmwesens und der Heimatpflege, Allgemeinen Aufgaben der Volks- und Heimatpflege, Förderung von Verschönerungs- und Heimatvereinen, Volks- und Trachtenfesten, Erntedankfeste u. dgl. Gemeinde- und Kreischroniken, Dichterlesungen, Förderung des Schrifttums und des Films, sonstige Einrichtungen und Maßnahmen der Kunstpflege, von Kunstvereinigungen, von Berufsverbänden bildender Künstler u. dgl., Unterstützung von Kunstbestrebungen und Künstlern, Förderung von Zirkussen, Förderung von Gesellschaften zur Pflege des Werkes von Literaten

Ziele/Auftrag

s.O.

Auftragsgrundlage(Rechtsgrundlage, zugrundeliegende Beschlüsse ggf. je Leistung)

Gremienbeschlüsse

Zielgruppe (Zielgruppe ggf. je Leistung)

Einwohner/-innen

Politisches Gremium

Amtsausschuss, Gemeindevertretungen

<u>Stand.-Kontensch. Teilergebnisplan</u>		Ergebnis 2024	Ansatz 2025	Ansatz 2026	Planung 2027	Planung 2028	Planung 2029
(Bundesland 01)							
52	10 = Erträge	0	0	0	0	0	0
	13 + Aufwendungen für Sach- u. Dienstleistungen	278	700	700	700	700	700
	18 = Aufwendungen (Zeilen 11 bis 16)	278	700	700	700	700	700
	19 Ergebnis der laufenden Verwaltungstätigkeit (Zeilen 10 ./.. 18)	-278	-700	-700	-700	-700	-700
	22 = Finanzergebnis (Zeilen 20 und 21)	0	0	0	0	0	0
	23 = Ergebnis v. Berücksichtigung d. int. Leistungsbeziehungen (Zeilen 19 u. 22)	-278	-700	-700	-700	-700	-700
	26 = Ergebnis (= Zeilen 23, 24, 25)	-278	-700	-700	-700	-700	-700
	= Nettoabschreibungsaufwand	0	0	0	0	0	0

<u>Stand.-Kontensch. Teilfinanzplan</u>		Ergebnis 2024	Ansatz 2025	Ansatz 2026	Planung 2027	Planung 2028	Planung 2029
(Bundesland 01)							
72	9 = Einzahlungen aus laufender Verwaltungstätigkeit	0	0	0	0	0	0
	12 + Auszahlungen für Sach- u. Dienstleistungen	278	700	700	700	700	700
	16 = Auszahlungen aus laufender Verwaltungstätigkeit (Zeilen 10 bis 15)	278	700	700	700	700	700
	17 = Saldo aus laufender Verwaltungstätigkeit (Zeilen 9 ./.. 16)	-278	-700	-700	-700	-700	-700
	26 = Summe der investiven Einzahlungen	0	0	0	0	0	0
	34 = Auszahlungen aus Investitionstätigkeit (Zeilen 27 bis 33)	0	0	0	0	0	0
	35 = Saldo aus Investitionstätigkeit (Zeilen 26 ./.. 34)	0	0	0	0	0	0
	35C = Saldo aus fremden Finanzmitteln	0	0	0	0	0	0
	36 = Finanzmittelüberschuss/-fehlbetrag (Zeilen 17 und 35C)	-278	-700	-700	-700	-700	-700

Doppischer Produktplan 2026

Hauptproduktbereich	2	Schule und Kultur	verantwortlich:	FDL 12 (Detailverantwortung liegt bei jeweiliger bewirtschaftenden Stelle)
Produktbereich	2.8	Heimat- und sonstige Kulturpflege		
Produktgruppe	2.8.1	Heimat- und sonstige Kulturpflege		
Produkt	2.8.1.002	Chroniken		

Textliche Kurzbeschreibung

Erstellung und Aktualisierung der Ortschroniken.

Ziele/Auftrag

s.o.

Auftragsgrundlage(Rechtsgrundlage, zugrundeliegende Beschlüsse ggf. je Leistung)

Gremienbeschlüsse

Zielgruppe (Zielgruppe ggf. je Leistung)

Einwohnerinnen und Einwohner

Politisches Gremium

Gemeindevertretung

<u>Stand.-Kontensch. Teilergebnisplan</u>		Ergebnis 2024	Ansatz 2025	Ansatz 2026	Planung 2027	Planung 2028	Planung 2029
(Bundesland 01)							
441, 442, 446	5 + privatrechtliche Leistungsentgelte	17	0	0	0	0	0
	10 = Erträge	17	0	0	0	0	0
	18 = Aufwendungen (Zeilen 11 bis 16)	0	0	0	0	0	0
	19 Ergebnis der laufenden Verwaltungstätigkeit (Zeilen 10 ./ 18)	17	0	0	0	0	0
	22 = Finanzergebnis (Zeilen 20 und 21)	0	0	0	0	0	0
	23 = Ergebnis v. Berücksichtigung d. int. Leistungsbeziehungen (Zeilen 19 u. 22)	17	0	0	0	0	0
	26 = Ergebnis (= Zeilen 23, 24, 25)	17	0	0	0	0	0
	= Nettoabschreibungsaufwand	0	0	0	0	0	0

<u>Stand.-Kontensch. Teilfinanzplan</u>		Ergebnis 2024	Ansatz 2025	Ansatz 2026	Planung 2027	Planung 2028	Planung 2029
(Bundesland 01)							
641, 642, 646	5 + privatrechtliche Leistungsentgelte	17	0	0	0	0	0
	9 = Einzahlungen aus laufender Verwaltungstätigkeit	17	0	0	0	0	0
	16 = Auszahlungen aus laufender Verwaltungstätigkeit (Zeilen 10 bis 15)	0	0	0	0	0	0
	17 = Saldo aus laufender Verwaltungstätigkeit (Zeilen 9 ./ 16)	17	0	0	0	0	0
	26 = Summe der investiven Einzahlungen	0	0	0	0	0	0
	34 = Auszahlungen aus Investitionstätigkeit (Zeilen 27 bis 33)	0	0	0	0	0	0
	35 = Saldo aus Investitionstätigkeit (Zeilen 26 ./ 34)	0	0	0	0	0	0
	35C = Saldo aus fremden Finanzmitteln	0	0	0	0	0	0
	36 = Finanzmittelüberschuss/-fehlbetrag (Zeilen 17 und 35C)	17	0	0	0	0	0

Doppischer Produktplan 2026

Hauptproduktbereich	3	Soziales und Jugend	verantwortlich:	FDL 40 (Detailverantwortung liegt bei jeweiliger bewirtschaftenden Stelle)
Produktbereich	3.1	Grundversorgung und Hilfen		
Produktgruppe	3.1.2	Grundsicherung für Arbeitssuchende nach SGB II		
Produkt	3.1.2.101	Leistungen für Unterkunft und Heizung		

Textliche Kurzbeschreibung

Abrechnung der Kosten für Unterkunft und Heizung nach dem SGB II mit dem Kreis Dithmarschen

Ziele/Auftrag

Ordnungsgemäße Abrechnung der Kosten der Unterkunft und der Heizung mit dem Kreis Dithmarschen

Auftragsgrundlage(Rechtsgrundlage, zugrundeliegende Beschlüsse ggf. je Leistung)

Sozialgesetzbuch II, Gesetz zur Ausführung des Zweiten Buches Sozialgesetzbuch Schleswig-Holstein, Satzung über Erstattungen für Sozialleistungen des Kreises Dithmarschen

Zielgruppe (Zielgruppe ggf. je Leistung)

Kreis Dithmarschen, Amt Mitteldithmarschen

Politisches Gremium

Doppischer Produktplan 2026

Hauptproduktbereich	3	Soziales und Jugend
Produktbereich	3.3	Förderung von Trägern der Wohlfahrtspflege
Produktgruppe	3.3.1	Förderung von Trägern der Wohlfahrtspflege
Produkt	3.3.1.001	Förderung von Trägern der Wohlfahrtspflege

Textliche Kurzbeschreibung

Förderung anderer Träger der Wohlfahrtspflege Zuweisungen und Zuschüsse für laufende Zwecke und Investitionen, Erstattungen, Schuldendiensthilfen und Darlehen an Träger der öffentlichen und freien Wohlfahrtspflege.

Ziele/Auftrag

s.o.

Auftragsgrundlage(Rechtsgrundlage, zugrundeliegende Beschlüsse ggf. je Leistung)

Gremiumsbeschlüsse

Zielgruppe (Zielgruppe ggf. je Leistung)

s.o.

Politisches Gremium

Amtsausschuss, Gemeindevertretungen

Doppischer Produktplan 2026

Hauptproduktbereich	3	Soziales und Jugend
Produktbereich	3.5	Sonstige soziale Hilfen und Leistungen
Produktgruppe	3.5.1	Sonstige soziale Hilfen und Leistungen

<u>Stand.-Kontensch. Teilergebnisplan</u>		Ergebnis 2024	Ansatz 2025	Ansatz 2026	Planung 2027	Planung 2028	Planung 2029
(Bundesland 01)							
	10 = Erträge	0	0	0	0	0	0
53	15 + Transferaufwendungen	0	500	500	500	500	500
	18 = Aufwendungen (Zeilen 11 bis 16)	0	500	500	500	500	500
	19 Ergebnis der laufenden Verwaltungstätigkeit (Zeilen 10 ./ 18)	0	-500	-500	-500	-500	-500
	22 = Finanzergebnis (Zeilen 20 und 21)	0	0	0	0	0	0
	23 = Ergebnis v. Berücksichtigung d. int. Leistungsbeziehungen (Zeilen 19 u. 22)	0	-500	-500	-500	-500	-500
	26 = Ergebnis (= Zeilen 23, 24, 25)	0	-500	-500	-500	-500	-500
	= Nettoabschreibungsaufwand	0	0	0	0	0	0
<u>Stand.-Kontensch. Teilfinanzplan</u>		Ergebnis 2024	Ansatz 2025	Ansatz 2026	Planung 2027	Planung 2028	Planung 2029
(Bundesland 01)							
	9 = Einzahlungen aus laufender Verwaltungstätigkeit	0	0	0	0	0	0
73	14 + Transferauszahlungen	0	500	500	500	500	500
	16 = Auszahlungen aus laufender Verwaltungstätigkeit (Zeilen 10 bis 15)	0	500	500	500	500	500
	17 = Saldo aus laufender Verwaltungstätigkeit (Zeilen 9 ./ 16)	0	-500	-500	-500	-500	-500
	26 = Summe der investiven Einzahlungen	0	0	0	0	0	0
	34 = Auszahlungen aus Investitionstätigkeit (Zeilen 27 bis 33)	0	0	0	0	0	0
	35 = Saldo aus Investitionstätigkeit (Zeilen 26 ./ 34)	0	0	0	0	0	0
	35C = Saldo aus fremden Finanzmitteln	0	0	0	0	0	0
	36 = Finanzmittelüberschuss/-fehlbetrag (Zeilen 17 und 35C)	0	-500	-500	-500	-500	-500

Doppischer Produktplan 2026

Hauptproduktbereich	3	Soziales und Jugend	verantwortlich:	FDL 12 (Detailverantwortung liegt bei jeweiliger bewirtschaftenden Stelle)
Produktbereich	3.5	Sonstige soziale Hilfen und Leistungen		
Produktgruppe	3.5.1	Sonstige soziale Hilfen und Leistungen		
Produkt	3.5.1.701	Sonstige soziale Angelegenheiten - örtlicher Träger		

Textliche Kurzbeschreibung

Durchführung von Seniorenfahrten, sozialen Tagen u.ä.

Ziele/Auftrag

Soziale Leistungen an die Bürger / innen bringen.

Auftragsgrundlage(Rechtsgrundlage, zugrundeliegende Beschlüsse ggf. je Leistung)

Gremienbeschlüsse

Zielgruppe (Zielgruppe ggf. je Leistung)

Einwohnerinnen und Einwohner des Amtes Mitteldithmarschen

Politisches Gremium

Gemeindevertretung

<u>Stand.-Kontensch. Teilergebnisplan</u> (Bundesland 01)		Ergebnis 2024	Ansatz 2025	Ansatz 2026	Planung 2027	Planung 2028	Planung 2029
53	10 = Erträge	0	0	0	0	0	0
	15 + Transferaufwendungen	0	500	500	500	500	500
	18 = Aufwendungen (Zeilen 11 bis 16)	0	500	500	500	500	500
	19 Ergebnis der laufenden Verwaltungstätigkeit (Zeilen 10 ./ 18)	0	-500	-500	-500	-500	-500
	22 = Finanzergebnis (Zeilen 20 und 21)	0	0	0	0	0	0
	23 = Ergebnis v. Berücksichtigung d. int. Leistungsbeziehungen (Zeilen 19 u. 22)	0	-500	-500	-500	-500	-500
	26 = Ergebnis (= Zeilen 23, 24, 25)	0	-500	-500	-500	-500	-500
	= Nettoabschreibungsaufwand	0	0	0	0	0	0

<u>Stand.-Kontensch. Teilfinanzplan</u> (Bundesland 01)		Ergebnis 2024	Ansatz 2025	Ansatz 2026	Planung 2027	Planung 2028	Planung 2029
73	9 = Einzahlungen aus laufender Verwaltungstätigkeit	0	0	0	0	0	0
	14 + Transferauszahlungen	0	500	500	500	500	500
	16 = Auszahlungen aus laufender Verwaltungstätigkeit (Zeilen 10 bis 15)	0	500	500	500	500	500
	17 = Saldo aus laufender Verwaltungstätigkeit (Zeilen 9 ./ 16)	0	-500	-500	-500	-500	-500
	26 = Summe der investiven Einzahlungen	0	0	0	0	0	0
	34 = Auszahlungen aus Investitionstätigkeit (Zeilen 27 bis 33)	0	0	0	0	0	0
	35 = Saldo aus Investitionstätigkeit (Zeilen 26 ./ 34)	0	0	0	0	0	0
	35C = Saldo aus fremden Finanzmitteln	0	0	0	0	0	0
	36 = Finanzmittelüberschuss/-fehlbetrag (Zeilen 17 und 35C)	0	-500	-500	-500	-500	-500

Doppischer Produktplan 2026

Hauptproduktbereich	3	Soziales und Jugend	verantwortlich:	FDL 12 (Detailverantwortung liegt bei jeweiliger bewirtschaftenden Stelle)
Produktbereich	3.6	Kinder-, Jugend- und Familienhilfe		
Produktgruppe	3.6.2	Jugendarbeit		
Produkt	3.6.2.201	Kinder- und Jugenderholung		

Textliche Kurzbeschreibung

Hierzu gehören auch Aufwendungen für Stadtranderholungen, für Wanderungen, Fahrten, Lager und Freizeiten (z. B. in Jugendherbergen), nicht einbezogen werden Aufwendungen für Maßnahmen der Familienerholung, Kinderkuren und für Heilfürsorge.

Ziele/Auftrag

s.o.

Auftragsgrundlage(Rechtsgrundlage, zugrundeliegende Beschlüsse ggf. je Leistung)

Gremiumsbeschlüsse

Zielgruppe (Zielgruppe ggf. je Leistung)

s.o.

Politisches Gremium

Amtsausschuss, Gemeindevertretungen

Doppischer Produktplan 2026

Hauptproduktbereich	3	Soziales und Jugend
Produktbereich	3.6	Kinder-, Jugend- und Familienhilfe
Produktgruppe	3.6.5	Tageseinrichtungen für Kinder

<u>Stand.-Kontensch. Teilergebnisplan</u> (Bundesland 01)		Ergebnis 2024	Ansatz 2025	Ansatz 2026	Planung 2027	Planung 2028	Planung 2029
448	6 + Kostenerstattungen und Kostenumlagen	12.831	0	0	0	0	0
	10 = Erträge	12.831	0	0	0	0	0
57	14 + bilanzielle Abschreibungen	24	100	100	100	100	100
53	15 + Transferaufwendungen	795	3.800	7.000	7.000	7.000	7.000
54	16 + sonstige Aufwendungen	281	300	300	300	300	300
	18 = Aufwendungen (Zeilen 11 bis 16)	1.100	4.200	7.400	7.400	7.400	7.400
	19 Ergebnis der laufenden Verwaltungstätigkeit (Zeilen 10 ./ 18)	11.731	-4.200	-7.400	-7.400	-7.400	-7.400
	22 = Finanzergebnis (Zeilen 20 und 21)	0	0	0	0	0	0
	23 = Ergebnis v. Berücksichtigung d. int. Leistungsbeziehungen (Zeilen 19 u. 22)	11.731	-4.200	-7.400	-7.400	-7.400	-7.400
	26 = Ergebnis (= Zeilen 23, 24, 25)	11.731	-4.200	-7.400	-7.400	-7.400	-7.400
571+574	Bilanzielle Abschreib. a.immat. Verm.ggst. u.Sachanl. sowie auf gel. Zuwendungen	24	100	100	100	100	100
	= Nettoabschreibungsaufwand	24	100	100	100	100	100

<u>Stand.-Kontensch. Teilfinanzplan</u> (Bundesland 01)		Ergebnis 2024	Ansatz 2025	Ansatz 2026	Planung 2027	Planung 2028	Planung 2029
648	6 + Kostenerstattungen und Kostenumlagen	12.831	0	0	0	0	0
	9 = Einzahlungen aus laufender Verwaltungstätigkeit	12.831	0	0	0	0	0
73	14 + Transferauszahlungen	795	3.800	7.000	7.000	7.000	7.000
74	15 + sonstige Auszahlungen	281	300	300	300	300	300
	16 = Auszahlungen aus laufender Verwaltungstätigkeit (Zeilen 10 bis 15)	1.076	4.100	7.300	7.300	7.300	7.300
	17 = Saldo aus laufender Verwaltungstätigkeit (Zeilen 9 ./ 16)	11.755	-4.100	-7.300	-7.300	-7.300	-7.300
	26 = Summe der investiven Einzahlungen	0	0	0	0	0	0
781	27 Auszahlungen von Zuweis.und Zuschuss.f. Investitionen u. -förderungsmaßnahmen	0	42.900	0	0	0	0
	34 = Auszahlungen aus Investitionstätigkeit (Zeilen 27 bis 33)	0	42.900	0	0	0	0
	35 = Saldo aus Investitionstätigkeit (Zeilen 26 ./ 34)	0	-42.900	0	0	0	0
35C	Saldo aus fremden Finanzmitteln	0	0	0	0	0	0
	36 = Finanzmittelüberschuss/-fehlbetrag (Zeilen 17 und 35C)	11.755	-47.000	-7.300	-7.300	-7.300	-7.300

Doppischer Produktplan 2026

Hauptproduktbereich	3	Soziales und Jugend	verantwortlich:	FDL 12 (Detailverantwortung liegt bei jeweiliger bewirtschaftenden Stelle)
Produktbereich	3.6	Kinder-, Jugend- und Familienhilfe		
Produktgruppe	3.6.5	Tageseinrichtungen für Kinder		
Produkt	3.6.5.001	Kostenausgleich nach Kindertagesstättengesetz		

Textliche Kurzbeschreibung

Betriebskostenzuschüsse für Kinderbetreuung in externen Kindergärten. Kostenerstattung im Rahmen der Kostenausgleichsregelung nach § 25a KiTaG. Überwachung und Kontrolle der Qualität und der Wirtschaftlichkeit der geförderten freien Träger.

Ziele/Auftrag

s.o.

Auftragsgrundlage (Rechtsgrundlage, zugrundeliegende Beschlüsse ggf. je Leistung)

§§ 22a Abs. 5 SGB VIII, Kindertagesstättengesetz SH

Zielgruppe (Zielgruppe ggf. je Leistung)

Kinder, Kleinkinder, Schüler und Erziehungsberechtigte

Politisches Gremium

Gemeindevertretungen

Doppischer Produktplan 2026

Hauptproduktbereich	3	Soziales und Jugend	verantwortlich:	FDL 12 (Detailverantwortung liegt bei jeweiliger bewirtschaftenden Stelle)
Produktbereich	3.6	Kinder-, Jugend- und Familienhilfe		
Produktgruppe	3.6.5	Tageseinrichtungen für Kinder		
Produkt	3.6.5.002	Tageseinrichtungen für Kinder (Kindergarten ev.)		

Textliche Kurzbeschreibung

Förderung der Entwicklung des Kindes zu einer eigenverantwortlichen und gemeinschaftsfähigen Persönlichkeit. Unterstützung und Ergänzung der Erziehung und Bildung in der Familie. Unterstützung der Eltern zu einer besseren Vereinbarkeit von Erwerbstätigkeit und Familie. Sicherstellung der Erziehung, Bildung und Betreuung von Kindern.

Ziele/Auftrag

S.O.

Auftragsgrundlage(Rechtsgrundlage, zugrundeliegende Beschlüsse ggf. je Leistung)

Gremiumsbeschlüsse

Zielgruppe (Zielgruppe ggf. je Leistung)

Kinder und Kleinkinder sowie deren Erziehungsberechtigte

Politisches Gremium

Gemeindevertretung

<u>Stand.-Kontensch. Teilergebnisplan</u>		Ergebnis 2024	Ansatz 2025	Ansatz 2026	Planung 2027	Planung 2028	Planung 2029
(Bundesland 01)							
448	6 + Kostenerstattungen und Kostenumlagen	12.831	0	0	0	0	0
	10 = Erträge	12.831	0	0	0	0	0
57	14 + bilanzielle Abschreibungen	24	100	100	100	100	100
53	15 + Transferaufwendungen	795	3.800	7.000	7.000	7.000	7.000
54	16 + sonstige Aufwendungen	281	300	300	300	300	300
	18 = Aufwendungen (Zeilen 11 bis 16)	1.100	4.200	7.400	7.400	7.400	7.400
	19 Ergebnis der laufenden Verwaltungstätigkeit (Zeilen 10 ./ 18)	11.731	-4.200	-7.400	-7.400	-7.400	-7.400
	22 = Finanzergebnis (Zeilen 20 und 21)	0	0	0	0	0	0
	23 = Ergebnis v. Berücksichtigung d. int. Leistungsbeziehungen (Zeilen 19 u. 22)	11.731	-4.200	-7.400	-7.400	-7.400	-7.400
	26 = Ergebnis (= Zeilen 23, 24, 25)	11.731	-4.200	-7.400	-7.400	-7.400	-7.400
571+574	Bilanzielle Abschreib. a.immat. Verm.ggst. u.Sachanl. sowie auf gel. Zuwendungen	24	100	100	100	100	100
	= Nettoabschreibungsaufwand	24	100	100	100	100	100

<u>Stand.-Kontensch. Teilfinanzplan</u>		Ergebnis 2024	Ansatz 2025	Ansatz 2026	Planung 2027	Planung 2028	Planung 2029
(Bundesland 01)							
648	6 + Kostenerstattungen und Kostenumlagen	12.831	0	0	0	0	0
	9 = Einzahlungen aus laufender Verwaltungstätigkeit	12.831	0	0	0	0	0
73	14 + Transferauszahlungen	795	3.800	7.000	7.000	7.000	7.000
74	15 + sonstige Auszahlungen	281	300	300	300	300	300
	16 = Auszahlungen aus laufender Verwaltungstätigkeit (Zeilen 10 bis 15)	1.076	4.100	7.300	7.300	7.300	7.300
	17 = Saldo aus laufender Verwaltungstätigkeit (Zeilen 9 ./ 16)	11.755	-4.100	-7.300	-7.300	-7.300	-7.300

Doppischer Produktplan 2026

Hauptproduktbereich	3	Soziales und Jugend	verantwortlich: FDL 12 (Detailverantwortung liegt bei jeweiliger bewirtschaftenden Stelle)					
Produktbereich	3.6	Kinder-, Jugend- und Familienhilfe						
Produktgruppe	3.6.5	Tageseinrichtungen für Kinder						
Produkt	3.6.5.002	Tageseinrichtungen für Kinder (Kindergarten ev.)						
<u>Stand.-Kontensch. Teilfinanzplan</u>			Ergebnis 2024	Ansatz 2025	Ansatz 2026	Planung 2027	Planung 2028	Planung 2029
(Bundesland 01)								
781	26 = Summe der investiven Einzahlungen		0	0	0	0	0	0
	27 Auszahlungen von Zuweis.und Zuschüss.f. Investitionen u. -förderungsmaßnahmen		0	42.900	0	0	0	0
	34 = Auszahlungen aus Investitionstätigkeit (Zeilen 27 bis 33)		0	42.900	0	0	0	0
	35 = Saldo aus Investitionstätigkeit (Zeilen 26 ./ 34)		0	-42.900	0	0	0	0
	35C = Saldo aus fremden Finanzmitteln		0	0	0	0	0	0
	36 = Finanzmittelüberschuss/-fehlbetrag (Zeilen 17 und 35C)		11.755	-47.000	-7.300	-7.300	-7.300	-7.300
<u>Teilfinanzplan investiv</u>			Ergebnis 2024	Ansatz 2025	Ansatz 2026	Planung 2027	Planung 2028	Planung 2029
2100 Anbau Kita Albersdorf								
781	26 Summe der investiven Einzahlungen		0	0	0	0	0	0
	27 Auszahlungen von Zuweis.und Zuschüss.f. Investitionen u. -förderungsmaßnahmen		0	42.900	0	0	0	0
	34 Summe der investiven Auszahlungen (Zeilen 27 bis 33)		0	42.900	0	0	0	0
	35 Saldo aus Investitionstätigkeit (Zeilen 26 ./ 34)		0	-42.900	0	0	0	0

Doppischer Produktplan 2026

Hauptproduktbereich	5	Gestaltung der Umwelt
Produktbereich	5.1	Räumliche Planung und Entwicklung
Produktgruppe	5.1.1	Räumliche Planungs- und Entwicklungsmaßnahmen

<u>Stand.-Kontensch. Teilergebnisplan</u>		Ergebnis 2024	Ansatz 2025	Ansatz 2026	Planung 2027	Planung 2028	Planung 2029
(Bundesland 01)							
	10 = Erträge	0	0	0	0	0	0
54	16 + sonstige Aufwendungen	2.157	6.100	0	0	0	0
	18 = Aufwendungen (Zeilen 11 bis 16)	2.157	6.100	0	0	0	0
	19 Ergebnis der laufenden Verwaltungstätigkeit (Zeilen 10 ./.. 18)	-2.157	-6.100	0	0	0	0
	22 = Finanzergebnis (Zeilen 20 und 21)	0	0	0	0	0	0
	23 = Ergebnis v. Berücksichtigung d. int. Leistungsbeziehungen (Zeilen 19 u. 22)	-2.157	-6.100	0	0	0	0
	26 = Ergebnis (= Zeilen 23, 24, 25)	-2.157	-6.100	0	0	0	0
	= Nettoabschreibungsaufwand	0	0	0	0	0	0
<u>Stand.-Kontensch. Teilfinanzplan</u>		Ergebnis 2024	Ansatz 2025	Ansatz 2026	Planung 2027	Planung 2028	Planung 2029
(Bundesland 01)							
	9 = Einzahlungen aus laufender Verwaltungstätigkeit	0	0	0	0	0	0
74	15 + sonstige Auszahlungen	2.157	6.100	0	0	0	0
	16 = Auszahlungen aus laufender Verwaltungstätigkeit (Zeilen 10 bis 15)	2.157	6.100	0	0	0	0
	17 = Saldo aus laufender Verwaltungstätigkeit (Zeilen 9 ./.. 16)	-2.157	-6.100	0	0	0	0
	26 = Summe der investiven Einzahlungen	0	0	0	0	0	0
	34 = Auszahlungen aus Investitionstätigkeit (Zeilen 27 bis 33)	0	0	0	0	0	0
	35 = Saldo aus Investitionstätigkeit (Zeilen 26 ./.. 34)	0	0	0	0	0	0
35C	Saldo aus fremden Finanzmitteln	0	0	0	0	0	0
	36 = Finanzmittelüberschuss/-fehlbetrag (Zeilen 17 und 35C)	-2.157	-6.100	0	0	0	0

Doppischer Produktplan 2026

Hauptproduktbereich	5	Gestaltung der Umwelt	verantwortlich:	FDL 30 (Detailverantwortung liegt bei jeweiliger bewirtschaftenden Stelle)
Produktbereich	5.1	Räumliche Planung und Entwicklung		
Produktgruppe	5.1.1	Räumliche Planungs- und Entwicklungsmaßnahmen		
Produkt	5.1.1.001	Räumliche Planungs- und Entwicklungsmaßnahmen		

Textliche Kurzbeschreibung

Erstellung von Bauleitplänen / Flächennutzungsplan / Bebauungsplan / Änderungsplanungen / Mitwirkung bei der Erstellung von Raumordnungsplänen

Ziele/Auftrag

Nachhaltige städtebauliche Entwicklung im Sinne von § 1 Absatz 5 Baugesetzbuch

Auftragsgrundlage(Rechtsgrundlage, zugrundeliegende Beschlüsse ggf. je Leistung)

Baugesetzbuch / Raumordnungsgesetz / Landesplanungsgesetz / Landesentwicklungsplan / Regionalplan IV / Baunutzungsverordnung / Landesbauordnung / Bundesnaturschutzgesetz / Landesnaturschutzgesetz / Bundesimmissionsschutzgesetz / v.m. / Gremienbeschlüsse

Zielgruppe (Zielgruppe ggf. je Leistung)

Einwohner / innen des Amtes Mitteldithmarschen sowie Betriebe

Politisches Gremium

Gemeindevertretung

<u>Stand.-Kontensch. Teilergebnisplan</u>		Ergebnis 2024	Ansatz 2025	Ansatz 2026	Planung 2027	Planung 2028	Planung 2029
(Bundesland 01)							
54	10 = Erträge	0	0	0	0	0	0
	16 + sonstige Aufwendungen	2.157	6.100	0	0	0	0
	18 = Aufwendungen (Zeilen 11 bis 16)	2.157	6.100	0	0	0	0
	19 Ergebnis der laufenden Verwaltungstätigkeit (Zeilen 10 ./ 18)	-2.157	-6.100	0	0	0	0
	22 = Finanzergebnis (Zeilen 20 und 21)	0	0	0	0	0	0
	23 = Ergebnis v. Berücksichtigung d. int. Leistungsbeziehungen (Zeilen 19 u. 22)	-2.157	-6.100	0	0	0	0
	26 = Ergebnis (= Zeilen 23, 24, 25)	-2.157	-6.100	0	0	0	0
	= Nettoabschreibungsaufwand	0	0	0	0	0	0

<u>Stand.-Kontensch. Teilfinanzplan</u>		Ergebnis 2024	Ansatz 2025	Ansatz 2026	Planung 2027	Planung 2028	Planung 2029
(Bundesland 01)							
74	9 = Einzahlungen aus laufender Verwaltungstätigkeit	0	0	0	0	0	0
	15 + sonstige Auszahlungen	2.157	6.100	0	0	0	0
	16 = Auszahlungen aus laufender Verwaltungstätigkeit (Zeilen 10 bis 15)	2.157	6.100	0	0	0	0
	17 = Saldo aus laufender Verwaltungstätigkeit (Zeilen 9 ./ 16)	-2.157	-6.100	0	0	0	0
	26 = Summe der investiven Einzahlungen	0	0	0	0	0	0
	34 = Auszahlungen aus Investitionstätigkeit (Zeilen 27 bis 33)	0	0	0	0	0	0
	35 = Saldo aus Investitionstätigkeit (Zeilen 26 ./ 34)	0	0	0	0	0	0
	35C = Saldo aus fremden Finanzmitteln	0	0	0	0	0	0
	36 = Finanzmittelüberschuss/-fehlbetrag (Zeilen 17 und 35C)	-2.157	-6.100	0	0	0	0

Doppischer Produktplan 2026

Hauptproduktbereich	5	Gestaltung der Umwelt
Produktbereich	5.2	Bauen und Wohnen
Produktgruppe	5.2.3	Denkmalschutz und -pflege

<u>Stand.-Kontensch. Teilergebnisplan</u>		Ergebnis 2024	Ansatz 2025	Ansatz 2026	Planung 2027	Planung 2028	Planung 2029
(Bundesland 01)							
	10 = Erträge	0	0	0	0	0	0
52	13 + Aufwendungen für Sach- u. Dienstleistungen	643	1.000	700	700	700	700
	18 = Aufwendungen (Zeilen 11 bis 16)	643	1.000	700	700	700	700
	19 Ergebnis der laufenden Verwaltungstätigkeit (Zeilen 10 ./.. 18)	-643	-1.000	-700	-700	-700	-700
	22 = Finanzergebnis (Zeilen 20 und 21)	0	0	0	0	0	0
	23 = Ergebnis v. Berücksichtigung d. int. Leistungsbeziehungen (Zeilen 19 u. 22)	-643	-1.000	-700	-700	-700	-700
	26 = Ergebnis (= Zeilen 23, 24, 25)	-643	-1.000	-700	-700	-700	-700
	= Nettoabschreibungsaufwand	0	0	0	0	0	0
<u>Stand.-Kontensch. Teilfinanzplan</u>		Ergebnis 2024	Ansatz 2025	Ansatz 2026	Planung 2027	Planung 2028	Planung 2029
(Bundesland 01)							
	9 = Einzahlungen aus laufender Verwaltungstätigkeit	0	0	0	0	0	0
72	12 + Auszahlungen für Sach- u. Dienstleistungen	643	1.000	700	700	700	700
	16 = Auszahlungen aus laufender Verwaltungstätigkeit (Zeilen 10 bis 15)	643	1.000	700	700	700	700
	17 = Saldo aus laufender Verwaltungstätigkeit (Zeilen 9 ./.. 16)	-643	-1.000	-700	-700	-700	-700
	26 = Summe der investiven Einzahlungen	0	0	0	0	0	0
	34 = Auszahlungen aus Investitionstätigkeit (Zeilen 27 bis 33)	0	0	0	0	0	0
	35 = Saldo aus Investitionstätigkeit (Zeilen 26 ./.. 34)	0	0	0	0	0	0
35C	Saldo aus fremden Finanzmitteln	0	0	0	0	0	0
	36 = Finanzmittelüberschuss/-fehlbetrag (Zeilen 17 und 35C)	-643	-1.000	-700	-700	-700	-700

Doppischer Produktplan 2026

Hauptproduktbereich	5	Gestaltung der Umwelt	verantwortlich:	FDL 31 (Detailverantwortung liegt bei jeweiliger bewirtschaftenden Stelle)
Produktbereich	5.2	Bauen und Wohnen		
Produktgruppe	5.2.3	Denkmalschutz und -pflege		
Produkt	5.2.3.001	Denkmalschutz und -pflege		

Textliche Kurzbeschreibung

Pflege von Gedenkstätten und Ehrenmalen (keine Denkmalpflege im Sinne des Denkmalschutzgesetzes)

Ziele/Auftrag

Erhaltung der Gedenkstätten, Ehrenmale

Auftragsgrundlage(Rechtsgrundlage, zugrundeliegende Beschlüsse ggf. je Leistung)

Gremienbeschlüsse

Zielgruppe (Zielgruppe ggf. je Leistung)

Einwohner / innen

Politisches Gremium

Gemeindevertretung

<u>Stand.-Kontensch. Teilergebnisplan</u> (Bundesland 01)		Ergebnis 2024	Ansatz 2025	Ansatz 2026	Planung 2027	Planung 2028	Planung 2029
52	10 = Erträge	0	0	0	0	0	0
	13 + Aufwendungen für Sach- u. Dienstleistungen	643	1.000	700	700	700	700
	18 = Aufwendungen (Zeilen 11 bis 16)	643	1.000	700	700	700	700
	19 Ergebnis der laufenden Verwaltungstätigkeit (Zeilen 10 ./ 18)	-643	-1.000	-700	-700	-700	-700
	22 = Finanzergebnis (Zeilen 20 und 21)	0	0	0	0	0	0
	23 = Ergebnis v. Berücksichtigung d. int. Leistungsbeziehungen (Zeilen 19 u. 22)	-643	-1.000	-700	-700	-700	-700
	26 = Ergebnis (= Zeilen 23, 24, 25)	-643	-1.000	-700	-700	-700	-700
	= Nettoabschreibungsaufwand	0	0	0	0	0	0

<u>Stand.-Kontensch. Teilfinanzplan</u> (Bundesland 01)		Ergebnis 2024	Ansatz 2025	Ansatz 2026	Planung 2027	Planung 2028	Planung 2029
72	9 = Einzahlungen aus laufender Verwaltungstätigkeit	0	0	0	0	0	0
	12 + Auszahlungen für Sach- u. Dienstleistungen	643	1.000	700	700	700	700
	16 = Auszahlungen aus laufender Verwaltungstätigkeit (Zeilen 10 bis 15)	643	1.000	700	700	700	700
	17 = Saldo aus laufender Verwaltungstätigkeit (Zeilen 9 ./ 16)	-643	-1.000	-700	-700	-700	-700
	26 = Summe der investiven Einzahlungen	0	0	0	0	0	0
	34 = Auszahlungen aus Investitionstätigkeit (Zeilen 27 bis 33)	0	0	0	0	0	0
	35 = Saldo aus Investitionstätigkeit (Zeilen 26 ./ 34)	0	0	0	0	0	0
	35C = Saldo aus fremden Finanzmitteln	0	0	0	0	0	0
	36 = Finanzmittelüberschuss/-fehlbetrag (Zeilen 17 und 35C)	-643	-1.000	-700	-700	-700	-700

Doppischer Produktplan 2026

Hauptproduktbereich	5	Gestaltung der Umwelt
Produktbereich	5.3	Ver- und Entsorgung
Produktgruppe	5.3.1	Elektrizitätsversorgung

<u>Stand.-Kontensch. Teilergebnisplan</u> (Bundesland 01)		Ergebnis 2024	Ansatz 2025	Ansatz 2026	Planung 2027	Planung 2028	Planung 2029
45	7 + sonstige ordentliche Erträge	54.177	2.600	2.200	2.200	2.200	2.200
	10 = Erträge	54.177	2.600	2.200	2.200	2.200	2.200
54	16 + sonstige Aufwendungen	27	0	0	0	0	0
	18 = Aufwendungen (Zeilen 11 bis 16)	27	0	0	0	0	0
	19 Ergebnis der laufenden Verwaltungstätigkeit (Zeilen 10 ./.. 18)	54.150	2.600	2.200	2.200	2.200	2.200
46	20 + Finanzerträge	1.871	0	0	0	0	0
	22 = Finanzergebnis (Zeilen 20 und 21)	1.871	0	0	0	0	0
	23 = Ergebnis v. Berücksichtigung d. int. Leistungsbeziehungen (Zeilen 19 u. 22)	56.021	2.600	2.200	2.200	2.200	2.200
	26 = Ergebnis (= Zeilen 23, 24, 25)	56.021	2.600	2.200	2.200	2.200	2.200
	= Nettoabschreibungsaufwand	0	0	0	0	0	0
<u>Stand.-Kontensch. Teilfinanzplan</u> (Bundesland 01)		Ergebnis 2024	Ansatz 2025	Ansatz 2026	Planung 2027	Planung 2028	Planung 2029
65	7 + sonstige Einzahlungen	3.125	2.600	2.200	2.200	2.200	2.200
66	8 + Zinsen und sonstige Finanzeinzahlungen	7.505	0	0	0	0	0
	9 = Einzahlungen aus laufender Verwaltungstätigkeit	10.630	2.600	2.200	2.200	2.200	2.200
74	15 + sonstige Auszahlungen	27	0	0	0	0	0
	16 = Auszahlungen aus laufender Verwaltungstätigkeit (Zeilen 10 bis 15)	27	0	0	0	0	0
	17 = Saldo aus laufender Verwaltungstätigkeit (Zeilen 9 ./.. 16)	10.603	2.600	2.200	2.200	2.200	2.200
684	21 + Einzahlungen aus der Veräußerung von Finanzanlagen	242.557	0	0	0	0	0
	26 = Summe der investiven Einzahlungen	242.557	0	0	0	0	0
	34 = Auszahlungen aus Investitionstätigkeit (Zeilen 27 bis 33)	0	0	0	0	0	0
	35 = Saldo aus Investitionstätigkeit (Zeilen 26 ./.. 34)	242.557	0	0	0	0	0
35C	Saldo aus fremden Finanzmitteln	0	0	0	0	0	0
	36 = Finanzmittelüberschuss/-fehlbetrag (Zeilen 17 und 35C)	253.160	2.600	2.200	2.200	2.200	2.200

Doppischer Produktplan 2026

Hauptproduktbereich	5	Gestaltung der Umwelt	verantwortlich:	FDL 31 (Detailverantwortung liegt bei jeweiliger bewirtschaftenden Stelle)
Produktbereich	5.3	Ver- und Entsorgung		
Produktgruppe	5.3.1	Elektrizitätsversorgung		
Produkt	5.3.1.001	Elektrizitätsversorgung		

Textliche Kurzbeschreibung

Entgelt für die Einräumung des Rechts zur unmittelbaren Versorgung von Letztverbrauchern mit Strom im Gemeindegebiet mittels Benutzung öffentlicher Verkehrswege für die Verlegung und den Betrieb von Leitungen (Konzessionsabgabe); Ladesäulen zur Stromversorgung von Elektrofahrzeugen

Ziele/Auftrag

Erzielung sachgerechter Erlöse für das Recht des Netzbetriebes auf dem Gemeindegebiet; Beitrag zur Energiewende

Auftragsgrundlage(Rechtsgrundlage, zugrundeliegende Beschlüsse ggf. je Leistung)

Energiewirtschaftsgesetz / Konzessionsabgabeverordnung/ Straßen- und Wegegesetz SH

Zielgruppe (Zielgruppe ggf. je Leistung)

Netzbetreiber; Energielieferanten; Bürger

Politisches Gremium

Gemeindevertretung

Stand.-Kontensch. Teilergebnisplan		Ergebnis 2024	Ansatz 2025	Ansatz 2026	Planung 2027	Planung 2028	Planung 2029
(Bundesland 01)							
45	7 + sonstige ordentliche Erträge	54.177	2.600	2.200	2.200	2.200	2.200
	10 = Erträge	54.177	2.600	2.200	2.200	2.200	2.200
54	16 + sonstige Aufwendungen	27	0	0	0	0	0
	18 = Aufwendungen (Zeilen 11 bis 16)	27	0	0	0	0	0
	19 Ergebnis der laufenden Verwaltungstätigkeit (Zeilen 10 ./ 18)	54.150	2.600	2.200	2.200	2.200	2.200
46	20 + Finanzerträge	1.871	0	0	0	0	0
	22 = Finanzergebnis (Zeilen 20 und 21)	1.871	0	0	0	0	0
	23 = Ergebnis v. Berücksichtigung d. int. Leistungsbeziehungen (Zeilen 19 u. 22)	56.021	2.600	2.200	2.200	2.200	2.200
	26 = Ergebnis (= Zeilen 23, 24, 25)	56.021	2.600	2.200	2.200	2.200	2.200
	= Nettoabschreibungsaufwand	0	0	0	0	0	0

Stand.-Kontensch. Teilfinanzplan		Ergebnis 2024	Ansatz 2025	Ansatz 2026	Planung 2027	Planung 2028	Planung 2029
(Bundesland 01)							
65	7 + sonstige Einzahlungen	3.125	2.600	2.200	2.200	2.200	2.200
66	8 + Zinsen und sonstige Finanzeinzahlungen	7.505	0	0	0	0	0
	9 = Einzahlungen aus laufender Verwaltungstätigkeit	10.630	2.600	2.200	2.200	2.200	2.200
74	15 + sonstige Auszahlungen	27	0	0	0	0	0
	16 = Auszahlungen aus laufender Verwaltungstätigkeit (Zeilen 10 bis 15)	27	0	0	0	0	0
	17 = Saldo aus laufender Verwaltungstätigkeit (Zeilen 9 ./ 16)	10.603	2.600	2.200	2.200	2.200	2.200
684	21 + Einzahlungen aus der Veräußerung von Finanzanlagen	242.557	0	0	0	0	0
	26 = Summe der investiven Einzahlungen	242.557	0	0	0	0	0
	34 = Auszahlungen aus Investitionstätigkeit (Zeilen 27 bis 33)	0	0	0	0	0	0
	35 = Saldo aus Investitionstätigkeit (Zeilen 26 ./ 34)	242.557	0	0	0	0	0

Doppischer Produktplan 2026

Hauptproduktbereich	5	Gestaltung der Umwelt	verantwortlich: FDL 31 (Detailverantwortung liegt bei jeweiliger bewirtschaftenden Stelle)					
Produktbereich	5.3	Ver- und Entsorgung						
Produktgruppe	5.3.1	Elektrizitätsversorgung						
Produkt	5.3.1.001	Elektrizitätsversorgung						
<u>Stand.-Kontensch. Teilfinanzplan</u>			Ergebnis 2024	Ansatz 2025	Ansatz 2026	Planung 2027	Planung 2028	Planung 2029
(Bundesland 01)								
35C = Saldo aus fremden Finanzmitteln			0	0	0	0	0	0
36 = Finanzmittelüberschuss/-fehlbetrag (Zeilen 17 und 35C)			253.160	2.600	2.200	2.200	2.200	2.200

Doppischer Produktplan 2026

Hauptproduktbereich	5	Gestaltung der Umwelt
Produktbereich	5.3	Ver- und Entsorgung
Produktgruppe	5.3.8	Abwasserbeseitigung

<u>Stand.-Kontensch. Teilergebnisplan</u>		Ergebnis 2024	Ansatz 2025	Ansatz 2026	Planung 2027	Planung 2028	Planung 2029
(Bundesland 01)							
43	4 + öffentlich-rechtliche Leistungsentgelte	36	100	100	100	100	100
	10 = Erträge	36	100	100	100	100	100
53	15 + Transferaufwendungen	72	100	100	100	100	100
	18 = Aufwendungen (Zeilen 11 bis 16)	72	100	100	100	100	100
	19 Ergebnis der laufenden Verwaltungstätigkeit (Zeilen 10 ./ 18)	-36	0	0	0	0	0
	22 = Finanzergebnis (Zeilen 20 und 21)	0	0	0	0	0	0
	23 = Ergebnis v. Berücksichtigung d. int. Leistungsbeziehungen (Zeilen 19 u. 22)	-36	0	0	0	0	0
	26 = Ergebnis (= Zeilen 23, 24, 25)	-36	0	0	0	0	0
	= Nettoabschreibungsaufwand	0	0	0	0	0	0
<u>Stand.-Kontensch. Teilfinanzplan</u>		Ergebnis 2024	Ansatz 2025	Ansatz 2026	Planung 2027	Planung 2028	Planung 2029
(Bundesland 01)							
63	4 + öffentlich-rechtliche Leistungsentgelte	36	100	100	100	100	100
	9 = Einzahlungen aus laufender Verwaltungstätigkeit	36	100	100	100	100	100
73	14 + Transferauszahlungen	36	100	100	100	100	100
	16 = Auszahlungen aus laufender Verwaltungstätigkeit (Zeilen 10 bis 15)	36	100	100	100	100	100
	17 = Saldo aus laufender Verwaltungstätigkeit (Zeilen 9 ./ 16)	0	0	0	0	0	0
	26 = Summe der investiven Einzahlungen	0	0	0	0	0	0
	34 = Auszahlungen aus Investitionstätigkeit (Zeilen 27 bis 33)	0	0	0	0	0	0
	35 = Saldo aus Investitionstätigkeit (Zeilen 26 ./ 34)	0	0	0	0	0	0
	35C = Saldo aus fremden Finanzmitteln	0	0	0	0	0	0
	36 = Finanzmittelüberschuss/-fehlbetrag (Zeilen 17 und 35C)	0	0	0	0	0	0

Doppischer Produktplan 2026

Hauptproduktbereich	5	Gestaltung der Umwelt	verantwortlich:	FDL 31 (Detailverantwortung liegt bei jeweiliger bewirtschaftenden Stelle)
Produktbereich	5.3	Ver- und Entsorgung		
Produktgruppe	5.3.8	Abwasserbeseitigung		
Produkt	5.3.8.002	Kleinkläreinleiter		

Textliche Kurzbeschreibung

Überwachung von Kleinkläranlagen und abflusslosen Gruben sowie Dichtheitsprüfungen.

Ziele/Auftrag

Reduzierung der Anzahl von Kleinkläranlagen und Sammelgruben.

Auftragsgrundlage(Rechtsgrundlage, zugrundeliegende Beschlüsse ggf. je Leistung)

Landeswassergesetz, Abwasserbeseitigungskonzept, Gremienbeschlüsse

Zielgruppe (Zielgruppe ggf. je Leistung)

Nutzer/innen, Bürger/innen, Betriebe

Politisches Gremium

Gemeindevertretung

Stand.-Kontensch. Teilergebnisplan (Bundesland 01)		Ergebnis 2024	Ansatz 2025	Ansatz 2026	Planung 2027	Planung 2028	Planung 2029
43	4 + öffentlich-rechtliche Leistungsentgelte	36	100	100	100	100	100
	10 = Erträge	36	100	100	100	100	100
53	15 + Transferaufwendungen	72	100	100	100	100	100
	18 = Aufwendungen (Zeilen 11 bis 16)	72	100	100	100	100	100
	19 Ergebnis der laufenden Verwaltungstätigkeit (Zeilen 10 ./ 18)	-36	0	0	0	0	0
	22 = Finanzergebnis (Zeilen 20 und 21)	0	0	0	0	0	0
	23 = Ergebnis v. Berücksichtigung d. int. Leistungsbeziehungen (Zeilen 19 u. 22)	-36	0	0	0	0	0
	26 = Ergebnis (= Zeilen 23, 24, 25)	-36	0	0	0	0	0
	= Nettoabschreibungsaufwand	0	0	0	0	0	0

Stand.-Kontensch. Teilfinanzplan (Bundesland 01)		Ergebnis 2024	Ansatz 2025	Ansatz 2026	Planung 2027	Planung 2028	Planung 2029
63	4 + öffentlich-rechtliche Leistungsentgelte	36	100	100	100	100	100
	9 = Einzahlungen aus laufender Verwaltungstätigkeit	36	100	100	100	100	100
73	14 + Transferauszahlungen	36	100	100	100	100	100
	16 = Auszahlungen aus laufender Verwaltungstätigkeit (Zeilen 10 bis 15)	36	100	100	100	100	100
	17 = Saldo aus laufender Verwaltungstätigkeit (Zeilen 9 ./ 16)	0	0	0	0	0	0
	26 = Summe der investiven Einzahlungen	0	0	0	0	0	0
	34 = Auszahlungen aus Investitionstätigkeit (Zeilen 27 bis 33)	0	0	0	0	0	0
	35 = Saldo aus Investitionstätigkeit (Zeilen 26 ./ 34)	0	0	0	0	0	0
	35C = Saldo aus fremden Finanzmitteln	0	0	0	0	0	0
	36 = Finanzmittelüberschuss/-fehlbetrag (Zeilen 17 und 35C)	0	0	0	0	0	0

Doppischer Produktplan 2026

Hauptproduktbereich	5	Gestaltung der Umwelt
Produktbereich	5.4	Verkehrsflächen und -anlagen, ÖPNV
Produktgruppe	5.4.1	Gemeindestraßen

<u>Stand.-Kontensch. Teilergebnisplan</u> (Bundesland 01)			Ergebnis 2024	Ansatz 2025	Ansatz 2026	Planung 2027	Planung 2028	Planung 2029
41	2 + Zuwendungen und allgemeine Umlagen		7.987	8.000	8.000	7.700	7.700	7.700
441, 442, 446	5 + privatrechtliche Leistungsentgelte		805	0	0	0	0	0
	10 = Erträge		8.792	8.000	8.000	7.700	7.700	7.700
52	13 + Aufwendungen für Sach- u. Dienstleistungen		27.592	20.300	29.800	11.100	11.100	11.100
57	14 + bilanzielle Abschreibungen		12.057	12.100	12.100	11.700	11.700	11.400
53	15 + Transferaufwendungen		3.735	3.900	3.900	3.900	3.900	3.900
	18 = Aufwendungen (Zeilen 11 bis 16)		43.384	36.300	45.800	26.700	26.700	26.400
	19 Ergebnis der laufenden Verwaltungstätigkeit (Zeilen 10 ./ 18)		-34.592	-28.300	-37.800	-19.000	-19.000	-18.700
	22 = Finanzergebnis (Zeilen 20 und 21)		0	0	0	0	0	0
	23 = Ergebnis v. Berücksichtigung d. int. Leistungsbeziehungen (Zeilen 19 u. 22)		-34.592	-28.300	-37.800	-19.000	-19.000	-18.700
	26 = Ergebnis (= Zeilen 23, 24, 25)		-34.592	-28.300	-37.800	-19.000	-19.000	-18.700
571+574	Bilanzielle Abschreib. a.immat. Verm.ggst. u.Sachanl. sowie auf gel. Zuwendungen		12.057	12.100	12.100	11.700	11.700	11.400
416+437	- Erträge a.d. Auflösung v. Sonderposten a. Zuschüssen u. Zuweis. sowie f.Beitr.		7.987	8.000	8.000	7.700	7.700	7.700
	= Nettoabschreibungsaufwand		4.070	4.100	4.100	4.000	4.000	3.700
<u>Stand.-Kontensch. Teilfinanzplan</u> (Bundesland 01)			Ergebnis 2024	Ansatz 2025	Ansatz 2026	Planung 2027	Planung 2028	Planung 2029
641, 642, 646	5 + privatrechtliche Leistungsentgelte		805	0	0	0	0	0
	9 = Einzahlungen aus laufender Verwaltungstätigkeit		805	0	0	0	0	0
72	12 + Auszahlungen für Sach- u. Dienstleistungen		27.459	20.300	29.800	11.100	11.100	11.100
73	14 + Transferauszahlungen		3.735	3.900	3.900	3.900	3.900	3.900
	16 = Auszahlungen aus laufender Verwaltungstätigkeit (Zeilen 10 bis 15)		31.194	24.200	33.700	15.000	15.000	15.000
	17 = Saldo aus laufender Verwaltungstätigkeit (Zeilen 9 ./ 16)		-30.389	-24.200	-33.700	-15.000	-15.000	-15.000
	26 = Summe der investiven Einzahlungen		0	0	0	0	0	0
783	29 + Auszahlungen für den Erwerb von beweglichem Anlagevermögen		1.730	0	0	0	0	0
	34 = Auszahlungen aus Investitionstätigkeit (Zeilen 27 bis 33)		1.730	0	0	0	0	0
	35 = Saldo aus Investitionstätigkeit (Zeilen 26 ./ 34)		-1.730	0	0	0	0	0
35C	Saldo aus fremden Finanzmitteln		0	0	0	0	0	0
	36 = Finanzmittelüberschuss/-fehlbetrag (Zeilen 17 und 35C)		-32.119	-24.200	-33.700	-15.000	-15.000	-15.000

Doppischer Produktplan 2026

Hauptproduktbereich	5	Gestaltung der Umwelt	verantwortlich:	FDL 31 (Detailverantwortung liegt bei jeweiliger bewirtschaftenden Stelle)
Produktbereich	5.4	Verkehrsflächen und -anlagen, ÖPNV		
Produktgruppe	5.4.1	Gemeindestraßen		
Produkt	5.4.1.001	Gemeindestraßen		

Textliche Kurzbeschreibung

Bau und Unterhaltung von gemeindlichen Wegen, Straßen, Brücken und Durchlässen

Ziele/Auftrag

Verbesserung und Erhaltung der gemeindlichen Verkehrsinfrastruktur

Auftragsgrundlage(Rechtsgrundlage, zugrundeliegende Beschlüsse ggf. je Leistung)

Straßen- und Wegegesetz SH, Gremienbeschlüsse

Zielgruppe (Zielgruppe ggf. je Leistung)

Vekehrsteilnehmer / innen und Sondernutzer

Politisches Gremium

Gemeindevertretung

<u>Stand.-Kontensch. Teilergebnisplan</u> (Bundesland 01)		Ergebnis 2024	Ansatz 2025	Ansatz 2026	Planung 2027	Planung 2028	Planung 2029
41	2 + Zuwendungen und allgemeine Umlagen	7.747	7.700	7.700	7.400	7.400	7.400
441, 442, 446	5 + privatrechtliche Leistungsentgelte	805	0	0	0	0	0
	10 = Erträge	8.552	7.700	7.700	7.400	7.400	7.400
52	13 + Aufwendungen für Sach- u. Dienstleistungen	27.592	19.700	10.500	10.500	10.500	10.500
57	14 + bilanzielle Abschreibungen	11.346	11.300	11.300	10.900	10.900	10.600
53	15 + Transferaufwendungen	3.735	3.900	3.900	3.900	3.900	3.900
	18 = Aufwendungen (Zeilen 11 bis 16)	42.673	34.900	25.700	25.300	25.300	25.000
	19 Ergebnis der laufenden Verwaltungstätigkeit (Zeilen 10 ./ 18)	-34.121	-27.200	-18.000	-17.900	-17.900	-17.600
	22 = Finanzergebnis (Zeilen 20 und 21)	0	0	0	0	0	0
	23 = Ergebnis v. Berücksichtigung d. int. Leistungsbeziehungen (Zeilen 19 u. 22)	-34.121	-27.200	-18.000	-17.900	-17.900	-17.600
	26 = Ergebnis (= Zeilen 23, 24, 25)	-34.121	-27.200	-18.000	-17.900	-17.900	-17.600
571+574	Bilanzielle Abschreib. a.immat. Verm.ggst. u.Sachanl. sowie auf gel. Zuwendungen	11.346	11.300	11.300	10.900	10.900	10.600
416+437	- Erträge a.d. Auflösung v. Sonderposten a. Zuschüssen u. Zuweis. sowie f.Beitr.	7.747	7.700	7.700	7.400	7.400	7.400
	= Nettoabschreibungsaufwand	3.599	3.600	3.600	3.500	3.500	3.200

<u>Stand.-Kontensch. Teilfinanzplan</u> (Bundesland 01)		Ergebnis 2024	Ansatz 2025	Ansatz 2026	Planung 2027	Planung 2028	Planung 2029
641, 642, 646	5 + privatrechtliche Leistungsentgelte	805	0	0	0	0	0
	9 = Einzahlungen aus laufender Verwaltungstätigkeit	805	0	0	0	0	0
72	12 + Auszahlungen für Sach- u. Dienstleistungen	27.459	19.700	10.500	10.500	10.500	10.500
73	14 + Transferauszahlungen	3.735	3.900	3.900	3.900	3.900	3.900
	16 = Auszahlungen aus laufender Verwaltungstätigkeit (Zeilen 10 bis 15)	31.194	23.600	14.400	14.400	14.400	14.400

Doppischer Produktplan 2026

Hauptproduktbereich	5	Gestaltung der Umwelt	verantwortlich: FDL 31 (Detailverantwortung liegt bei jeweiliger bewirtschaftenden Stelle)					
Produktbereich	5.4	Verkehrsflächen und -anlagen, ÖPNV						
Produktgruppe	5.4.1	Gemeindestraßen						
Produkt	5.4.1.001	Gemeindestraßen						
<u>Stand.-Kontensch. Teilfinanzplan</u>			Ergebnis 2024	Ansatz 2025	Ansatz 2026	Planung 2027	Planung 2028	Planung 2029
(Bundesland 01)								
783	17 = Saldo aus laufender Verwaltungstätigkeit (Zeilen 9 ./.. 16)		-30.389	-23.600	-14.400	-14.400	-14.400	-14.400
	26 = Summe der investiven Einzahlungen		0	0	0	0	0	0
	29 + Auszahlungen für den Erwerb von beweglichem Anlagevermögen		1.730	0	0	0	0	0
	34 = Auszahlungen aus Investitionstätigkeit (Zeilen 27 bis 33)		1.730	0	0	0	0	0
	35 = Saldo aus Investitionstätigkeit (Zeilen 26 ./.. 34)		-1.730	0	0	0	0	0
	35C = Saldo aus fremden Finanzmitteln		0	0	0	0	0	0
	36 = Finanzmittelüberschuss/-fehlbetrag (Zeilen 17 und 35C)		-32.119	-23.600	-14.400	-14.400	-14.400	-14.400
<u>Teilfinanzplan investiv</u>			Ergebnis 2024	Ansatz 2025	Ansatz 2026	Planung 2027	Planung 2028	Planung 2029
9999 Sammelposten bis 1000 EUR								
783	26 Summe der investiven Einzahlungen		0	0	0	0	0	0
	29 + Auszahlungen für den Erwerb von beweglichem Anlagevermögen		1.730	0	0	0	0	0
	34 Summe der investiven Auszahlungen (Zeilen 27 bis 33)		1.730	0	0	0	0	0
	35 Saldo aus Investitionstätigkeit (Zeilen 26 ./.. 34)		-1.730	0	0	0	0	0

Doppischer Produktplan 2026

Hauptproduktbereich	5	Gestaltung der Umwelt	verantwortlich:	FDL 31 (Detailverantwortung liegt bei jeweiliger bewirtschaftenden Stelle)
Produktbereich	5.4	Verkehrsflächen und -anlagen, ÖPNV		
Produktgruppe	5.4.1	Gemeindestraßen		
Produkt	5.4.1.002	Straßenbeleuchtung		

Textliche Kurzbeschreibung

Bau und Unterhaltung der gemeindlichen Straßenbeleuchtung

Ziele/Auftrag

Ausreichende Ausleuchtung gemeindlicher Straßen und Wege während der Dunkelheit

Auftragsgrundlage(Rechtsgrundlage, zugrundeliegende Beschlüsse ggf. je Leistung)

Gremienbeschlüsse

Zielgruppe (Zielgruppe ggf. je Leistung)

Vekehrsteilnehmer / innen und Sondernutzer

Politisches Gremium

Gemeindevertretung

<u>Stand.-Kontensch. Teilergebnisplan</u> (Bundesland 01)		Ergebnis 2024	Ansatz 2025	Ansatz 2026	Planung 2027	Planung 2028	Planung 2029
41	2 + Zuwendungen und allgemeine Umlagen	240	300	300	300	300	300
	10 = Erträge	240	300	300	300	300	300
52	13 + Aufwendungen für Sach- u. Dienstleistungen	0	500	19.200	500	500	500
57	14 + bilanzielle Abschreibungen	481	500	500	500	500	500
	18 = Aufwendungen (Zeilen 11 bis 16)	481	1.000	19.700	1.000	1.000	1.000
	19 Ergebnis der laufenden Verwaltungstätigkeit (Zeilen 10 ./ 18)	-241	-700	-19.400	-700	-700	-700
	22 = Finanzergebnis (Zeilen 20 und 21)	0	0	0	0	0	0
	23 = Ergebnis v. Berücksichtigung d. int. Leistungsbeziehungen (Zeilen 19 u. 22)	-241	-700	-19.400	-700	-700	-700
	26 = Ergebnis (= Zeilen 23, 24, 25)	-241	-700	-19.400	-700	-700	-700
571+574	Bilanzielle Abschreib. a.immat. Verm.ggst. u.Sachanl. sowie auf gel. Zuwendungen	481	500	500	500	500	500
416+437	- Erträge a.d. Auflösung v. Sonderposten a. Zuschüssen u. Zuweis. sowie f.Beitr.	240	300	300	300	300	300
	= Nettoabschreibungsaufwand	241	200	200	200	200	200

<u>Stand.-Kontensch. Teilfinanzplan</u> (Bundesland 01)		Ergebnis 2024	Ansatz 2025	Ansatz 2026	Planung 2027	Planung 2028	Planung 2029
	9 = Einzahlungen aus laufender Verwaltungstätigkeit	0	0	0	0	0	0
72	12 + Auszahlungen für Sach- u. Dienstleistungen	0	500	19.200	500	500	500
	16 = Auszahlungen aus laufender Verwaltungstätigkeit (Zeilen 10 bis 15)	0	500	19.200	500	500	500
	17 = Saldo aus laufender Verwaltungstätigkeit (Zeilen 9 ./ 16)	0	-500	-19.200	-500	-500	-500
	26 = Summe der investiven Einzahlungen	0	0	0	0	0	0
	34 = Auszahlungen aus Investitionstätigkeit (Zeilen 27 bis 33)	0	0	0	0	0	0
	35 = Saldo aus Investitionstätigkeit (Zeilen 26 ./ 34)	0	0	0	0	0	0

Doppischer Produktplan 2026

Hauptproduktbereich	5	Gestaltung der Umwelt	verantwortlich: FDL 31 (Detailverantwortung liegt bei jeweiliger bewirtschaftenden Stelle)					
Produktbereich	5.4	Verkehrsflächen und -anlagen, ÖPNV						
Produktgruppe	5.4.1	Gemeindestraßen						
Produkt	5.4.1.002	Straßenbeleuchtung						
<u>Stand.-Kontensch. Teilfinanzplan</u>			Ergebnis 2024	Ansatz 2025	Ansatz 2026	Planung 2027	Planung 2028	Planung 2029
(Bundesland 01)								
35C = Saldo aus fremden Finanzmitteln			0	0	0	0	0	0
36 = Finanzmittelüberschuss/-fehlbetrag (Zeilen 17 und 35C)			0	-500	-19.200	-500	-500	-500

Doppischer Produktplan 2026

Hauptproduktbereich	5	Gestaltung der Umwelt	verantwortlich:	FDL 31 (Detailverantwortung liegt bei jeweiliger bewirtschaftenden Stelle)
Produktbereich	5.4	Verkehrsflächen und -anlagen, ÖPNV		
Produktgruppe	5.4.1	Gemeindestraßen		
Produkt	5.4.1.003	Bushaltestellen und Wartehäuschen		

Textliche Kurzbeschreibung

Bau und Unterhaltung gemeindlicher Bushaltestellen und Wartehäuschen

Ziele/Auftrag

Wetterschutz für Nutzer des ÖPNV

Auftragsgrundlage(Rechtsgrundlage, zugrundeliegende Beschlüsse ggf. je Leistung)

Gremienbeschluss

Zielgruppe (Zielgruppe ggf. je Leistung)

Bevölkerung, ÖPNV

Politisches Gremium

Gemeindevertretung

<u>Stand.-Kontensch. Teilergebnisplan</u> (Bundesland 01)		Ergebnis 2024	Ansatz 2025	Ansatz 2026	Planung 2027	Planung 2028	Planung 2029
	10 = Erträge	0	0	0	0	0	0
52	13 + Aufwendungen für Sach- u. Dienstleistungen	0	100	100	100	100	100
57	14 + bilanzielle Abschreibungen	230	300	300	300	300	300
	18 = Aufwendungen (Zeilen 11 bis 16)	230	400	400	400	400	400
	19 Ergebnis der laufenden Verwaltungstätigkeit (Zeilen 10 ./.. 18)	-230	-400	-400	-400	-400	-400
	22 = Finanzergebnis (Zeilen 20 und 21)	0	0	0	0	0	0
	23 = Ergebnis v. Berücksichtigung d. int. Leistungsbeziehungen (Zeilen 19 u. 22)	-230	-400	-400	-400	-400	-400
	26 = Ergebnis (= Zeilen 23, 24, 25)	-230	-400	-400	-400	-400	-400
571+574	Bilanzielle Abschreib. a.immat. Verm.ggst. u.Sachanl. sowie auf gel. Zuwendungen	230	300	300	300	300	300
	= Nettoabschreibungsaufwand	230	300	300	300	300	300

<u>Stand.-Kontensch. Teilfinanzplan</u> (Bundesland 01)		Ergebnis 2024	Ansatz 2025	Ansatz 2026	Planung 2027	Planung 2028	Planung 2029
	9 = Einzahlungen aus laufender Verwaltungstätigkeit	0	0	0	0	0	0
72	12 + Auszahlungen für Sach- u. Dienstleistungen	0	100	100	100	100	100
	16 = Auszahlungen aus laufender Verwaltungstätigkeit (Zeilen 10 bis 15)	0	100	100	100	100	100
	17 = Saldo aus laufender Verwaltungstätigkeit (Zeilen 9 ./.. 16)	0	-100	-100	-100	-100	-100
	26 = Summe der investiven Einzahlungen	0	0	0	0	0	0
	34 = Auszahlungen aus Investitionstätigkeit (Zeilen 27 bis 33)	0	0	0	0	0	0
	35 = Saldo aus Investitionstätigkeit (Zeilen 26 ./.. 34)	0	0	0	0	0	0
35C	Saldo aus fremden Finanzmitteln	0	0	0	0	0	0
	36 = Finanzmittelüberschuss/-fehlbetrag (Zeilen 17 und 35C)	0	-100	-100	-100	-100	-100

Doppischer Produktplan 2026

Hauptproduktbereich	5	Gestaltung der Umwelt
Produktbereich	5.5	Natur- und Landschaftspflege
Produktgruppe	5.5.3	Friedhofs- und Bestattungswesen

<u>Stand.-Kontensch. Teilergebnisplan</u>		Ergebnis 2024	Ansatz 2025	Ansatz 2026	Planung 2027	Planung 2028	Planung 2029
(Bundesland 01)							
53	10 = Erträge	0	0	0	0	0	0
	15 + Transferaufwendungen	30	100	100	100	100	100
	18 = Aufwendungen (Zeilen 11 bis 16)	30	100	100	100	100	100
	19 Ergebnis der laufenden Verwaltungstätigkeit (Zeilen 10 ./.. 18)	-30	-100	-100	-100	-100	-100
	22 = Finanzergebnis (Zeilen 20 und 21)	0	0	0	0	0	0
	23 = Ergebnis v. Berücksichtigung d. int. Leistungsbeziehungen (Zeilen 19 u. 22)	-30	-100	-100	-100	-100	-100
	26 = Ergebnis (= Zeilen 23, 24, 25)	-30	-100	-100	-100	-100	-100
	= Nettoabschreibungsaufwand	0	0	0	0	0	0
<u>Stand.-Kontensch. Teilfinanzplan</u>		Ergebnis 2024	Ansatz 2025	Ansatz 2026	Planung 2027	Planung 2028	Planung 2029
(Bundesland 01)							
73	9 = Einzahlungen aus laufender Verwaltungstätigkeit	0	0	0	0	0	0
	14 + Transferauszahlungen	30	100	100	100	100	100
	16 = Auszahlungen aus laufender Verwaltungstätigkeit (Zeilen 10 bis 15)	30	100	100	100	100	100
	17 = Saldo aus laufender Verwaltungstätigkeit (Zeilen 9 ./.. 16)	-30	-100	-100	-100	-100	-100
	26 = Summe der investiven Einzahlungen	0	0	0	0	0	0
	34 = Auszahlungen aus Investitionstätigkeit (Zeilen 27 bis 33)	0	0	0	0	0	0
	35 = Saldo aus Investitionstätigkeit (Zeilen 26 ./.. 34)	0	0	0	0	0	0
	35C = Saldo aus fremden Finanzmitteln	0	0	0	0	0	0
	36 = Finanzmittelüberschuss/-fehlbetrag (Zeilen 17 und 35C)	-30	-100	-100	-100	-100	-100

Doppischer Produktplan 2026

Hauptproduktbereich	5	Gestaltung der Umwelt	verantwortlich:	FDL 31 (Detailverantwortung liegt bei jeweiliger bewirtschaftenden Stelle)
Produktbereich	5.5	Natur- und Landschaftspflege		
Produktgruppe	5.5.3	Friedhofs- und Bestattungswesen		
Produkt	5.5.3.001	Friedhöfe		

Textliche Kurzbeschreibung

Betrieb und Unterhaltung gemeindlicher Friedhöfe

Ziele/Auftrag

Der Umgang mit Leichen und mit der Asche Verstorbener hat mit der gebotenen Würde und mit Achtung vor den Verstorbenen zu erfolgen. § 1 Absatz 1 Bestattungsgesetz SH

Auftragsgrundlage(Rechtsgrundlage, zugrundeliegende Beschlüsse ggf. je Leistung)

Bestattungsgesetz SH

Zielgruppe (Zielgruppe ggf. je Leistung)

Hinterbliebene

Politisches Gremium

Gemeindevertretung

Doppischer Produktplan 2026

Hauptproduktbereich	5	Gestaltung der Umwelt	verantwortlich:	FDL 31 (Detailverantwortung liegt bei jeweiliger bewirtschaftenden Stelle)
Produktbereich	5.5	Natur- und Landschaftspflege		
Produktgruppe	5.5.3	Friedhofs- und Bestattungswesen		
Produkt	5.5.3.003	Kriegsgräber		

Textliche Kurzbeschreibung

Unterhaltung von Kriegsgräbern.

Ziele/Auftrag

Erhaltung der Kriegsgräber aus dem 1. und dem 2. Weltkrieg in einem würdigen Zustand / Mahnung zum Frieden

Auftragsgrundlage(Rechtsgrundlage, zugrundeliegende Beschlüsse ggf. je Leistung)

Gesetz über die Erhaltung der Gräber der Opfer von Krieg und Gewaltherrschaft (Gräbergesetz)

Zielgruppe (Zielgruppe ggf. je Leistung)

Bevölkerung

Politisches Gremium

Gemeindevertretung

<u>Stand.-Kontensch. Teilergebnisplan</u> (Bundesland 01)		Ergebnis 2024	Ansatz 2025	Ansatz 2026	Planung 2027	Planung 2028	Planung 2029
53	10 = Erträge	0	0	0	0	0	0
	15 + Transferaufwendungen	30	100	100	100	100	100
	18 = Aufwendungen (Zeilen 11 bis 16)	30	100	100	100	100	100
	19 Ergebnis der laufenden Verwaltungstätigkeit (Zeilen 10 ./ 18)	-30	-100	-100	-100	-100	-100
	22 = Finanzergebnis (Zeilen 20 und 21)	0	0	0	0	0	0
	23 = Ergebnis v. Berücksichtigung d. int. Leistungsbeziehungen (Zeilen 19 u. 22)	-30	-100	-100	-100	-100	-100
	26 = Ergebnis (= Zeilen 23, 24, 25)	-30	-100	-100	-100	-100	-100
	= Nettoabschreibungsaufwand	0	0	0	0	0	0

<u>Stand.-Kontensch. Teilfinanzplan</u> (Bundesland 01)		Ergebnis 2024	Ansatz 2025	Ansatz 2026	Planung 2027	Planung 2028	Planung 2029
73	9 = Einzahlungen aus laufender Verwaltungstätigkeit	0	0	0	0	0	0
	14 + Transferauszahlungen	30	100	100	100	100	100
	16 = Auszahlungen aus laufender Verwaltungstätigkeit (Zeilen 10 bis 15)	30	100	100	100	100	100
	17 = Saldo aus laufender Verwaltungstätigkeit (Zeilen 9 ./ 16)	-30	-100	-100	-100	-100	-100
	26 = Summe der investiven Einzahlungen	0	0	0	0	0	0
	34 = Auszahlungen aus Investitionstätigkeit (Zeilen 27 bis 33)	0	0	0	0	0	0
	35 = Saldo aus Investitionstätigkeit (Zeilen 26 ./ 34)	0	0	0	0	0	0
	35C = Saldo aus fremden Finanzmitteln	0	0	0	0	0	0
	36 = Finanzmittelüberschuss/-fehlbetrag (Zeilen 17 und 35C)	-30	-100	-100	-100	-100	-100

Doppischer Produktplan 2026

Hauptproduktbereich	5	Gestaltung der Umwelt
Produktbereich	5.5	Natur- und Landschaftspflege
Produktgruppe	5.5.4	Natur- und Landschaftspflege

<u>Stand.-Kontensch. Teilergebnisplan</u> (Bundesland 01)		Ergebnis 2024	Ansatz 2025	Ansatz 2026	Planung 2027	Planung 2028	Planung 2029
	10 = Erträge	0	0	0	0	0	0
52	13 + Aufwendungen für Sach- u. Dienstleistungen	0	100	100	100	100	100
57	14 + bilanzielle Abschreibungen	218	300	300	300	300	0
	18 = Aufwendungen (Zeilen 11 bis 16)	218	400	400	400	400	100
	19 Ergebnis der laufenden Verwaltungstätigkeit (Zeilen 10 ./.. 18)	-218	-400	-400	-400	-400	-100
	22 = Finanzergebnis (Zeilen 20 und 21)	0	0	0	0	0	0
	23 = Ergebnis v. Berücksichtigung d. int. Leistungsbeziehungen (Zeilen 19 u. 22)	-218	-400	-400	-400	-400	-100
	26 = Ergebnis (= Zeilen 23, 24, 25)	-218	-400	-400	-400	-400	-100
571+574	Bilanzielle Abschreib. a.immat. Verm.ggst. u.Sachanl. sowie auf gel. Zuwendungen	218	300	300	300	300	0
	= Nettoabschreibungsaufwand	218	300	300	300	300	0
<u>Stand.-Kontensch. Teilfinanzplan</u> (Bundesland 01)		Ergebnis 2024	Ansatz 2025	Ansatz 2026	Planung 2027	Planung 2028	Planung 2029
	9 = Einzahlungen aus laufender Verwaltungstätigkeit	0	0	0	0	0	0
72	12 + Auszahlungen für Sach- u. Dienstleistungen	0	100	100	100	100	100
	16 = Auszahlungen aus laufender Verwaltungstätigkeit (Zeilen 10 bis 15)	0	100	100	100	100	100
	17 = Saldo aus laufender Verwaltungstätigkeit (Zeilen 9 ./.. 16)	0	-100	-100	-100	-100	-100
	26 = Summe der investiven Einzahlungen	0	0	0	0	0	0
783	29 + Auszahlungen für den Erwerb von beweglichem Anlagevermögen	1.090	0	0	0	0	0
	34 = Auszahlungen aus Investitionstätigkeit (Zeilen 27 bis 33)	1.090	0	0	0	0	0
	35 = Saldo aus Investitionstätigkeit (Zeilen 26 ./.. 34)	-1.090	0	0	0	0	0
	35C = Saldo aus fremden Finanzmitteln	0	0	0	0	0	0
	36 = Finanzmittelüberschuss/-fehlbetrag (Zeilen 17 und 35C)	-1.090	-100	-100	-100	-100	-100

Doppischer Produktplan 2026

Hauptproduktbereich	5	Gestaltung der Umwelt	verantwortlich:	FDL 30 / 31 (Detailverantwortung liegt bei jeweiliger bewirtschaftenden Stelle)
Produktbereich	5.5	Natur- und Landschaftspflege		
Produktgruppe	5.5.4	Natur- und Landschaftspflege		
Produkt	5.5.4.001	Natur- und Landschaftspflege		

Textliche Kurzbeschreibung

Aufforstung, Renaturierung u. ä. von Flächen der Gemeinde (ggf. auch Ausgleichsmaßnahmen), Umwelttage.

Ziele/Auftrag

Verbesserung des Naturhaushalts.

Auftragsgrundlage(Rechtsgrundlage, zugrundeliegende Beschlüsse ggf. je Leistung)

Gremienbeschluss

Zielgruppe (Zielgruppe ggf. je Leistung)

Einwohner / innen

Politisches Gremium

Gemeindevertretung

<u>Stand.-Kontensch. Teilergebnisplan</u>		Ergebnis 2024	Ansatz 2025	Ansatz 2026	Planung 2027	Planung 2028	Planung 2029
(Bundesland 01)							
	10 = Erträge	0	0	0	0	0	0
52	13 + Aufwendungen für Sach- u. Dienstleistungen	0	100	100	100	100	100
57	14 + bilanzielle Abschreibungen	218	300	300	300	300	0
	18 = Aufwendungen (Zeilen 11 bis 16)	218	400	400	400	400	100
	19 Ergebnis der laufenden Verwaltungstätigkeit (Zeilen 10 ./ 18)	-218	-400	-400	-400	-400	-100
	22 = Finanzergebnis (Zeilen 20 und 21)	0	0	0	0	0	0
	23 = Ergebnis v. Berücksichtigung d. int. Leistungsbeziehungen (Zeilen 19 u. 22)	-218	-400	-400	-400	-400	-100
	26 = Ergebnis (= Zeilen 23, 24, 25)	-218	-400	-400	-400	-400	-100
571+574	Bilanzielle Abschreib. a.immat. Verm.ggst. u.Sachanl. sowie auf gel. Zuwendungen	218	300	300	300	300	0
	= Nettoabschreibungsaufwand	218	300	300	300	300	0
<u>Stand.-Kontensch. Teilfinanzplan</u>		Ergebnis 2024	Ansatz 2025	Ansatz 2026	Planung 2027	Planung 2028	Planung 2029
(Bundesland 01)							
	9 = Einzahlungen aus laufender Verwaltungstätigkeit	0	0	0	0	0	0
72	12 + Auszahlungen für Sach- u. Dienstleistungen	0	100	100	100	100	100
	16 = Auszahlungen aus laufender Verwaltungstätigkeit (Zeilen 10 bis 15)	0	100	100	100	100	100
	17 = Saldo aus laufender Verwaltungstätigkeit (Zeilen 9 ./ 16)	0	-100	-100	-100	-100	-100
	26 = Summe der investiven Einzahlungen	0	0	0	0	0	0
783	29 + Auszahlungen für den Erwerb von beweglichem Anlagevermögen	1.090	0	0	0	0	0
	34 = Auszahlungen aus Investitionstätigkeit (Zeilen 27 bis 33)	1.090	0	0	0	0	0
	35 = Saldo aus Investitionstätigkeit (Zeilen 26 ./ 34)	-1.090	0	0	0	0	0
	35C = Saldo aus fremden Finanzmitteln	0	0	0	0	0	0
	36 = Finanzmittelüberschuss/-fehlbetrag (Zeilen 17 und 35C)	-1.090	-100	-100	-100	-100	-100

Doppischer Produktplan 2026

Hauptproduktbereich	5	Gestaltung der Umwelt	verantwortlich: FDL 30 / 31 (Detailverantwortung liegt bei jeweiliger bewirtschaftenden Stelle)					
Produktbereich	5.5	Natur- und Landschaftspflege						
Produktgruppe	5.5.4	Natur- und Landschaftspflege						
Produkt	5.5.4.001	Natur- und Landschaftspflege						
<u>Teilfinanzplan investiv</u>			Ergebnis 2024	Ansatz 2025	Ansatz 2026	Planung 2027	Planung 2028	Planung 2029
9999 Sammelposten bis 1000 EUR								
	26	Summe der investiven Einzahlungen	0	0	0	0	0	0
783	29	+ Auszahlungen für den Erwerb von beweglichem Anlagevermögen	1.090	0	0	0	0	0
	34	Summe der investiven Auszahlungen (Zeilen 27 bis 33)	1.090	0	0	0	0	0
	35	Saldo aus Investitionstätigkeit (Zeilen 26 ./, 34)	-1.090	0	0	0	0	0

Doppischer Produktplan 2026

Hauptproduktbereich	5	Gestaltung der Umwelt	verantwortlich:	FDL 31 (Detailverantwortung liegt bei jeweiliger bewirtschaftenden Stelle)
Produktbereich	5.5	Natur- und Landschaftspflege		
Produktgruppe	5.5.5	Land- und Forstwirtschaft		
Produkt	5.5.5.001	Land- und Forstwirtschaft		

Textliche Kurzbeschreibung

Erhaltung und Pflege gemeindlicher Wälder, Unterhaltung und Bewirtschaftung von Grün- und Ackerflächen.

Ziele/Auftrag

Erhaltung von Wäldern zur Minderung der CO2-Belastung.

Auftragsgrundlage(Rechtsgrundlage, zugrundeliegende Beschlüsse ggf. je Leistung)

Landeswaldgesetz / Gremienbeschlüsse

Zielgruppe (Zielgruppe ggf. je Leistung)

Bevölkerung

Politisches Gremium

Gemeindevertretung

Doppischer Produktplan 2026

Hauptproduktbereich	5	Gestaltung der Umwelt	verantwortlich:	FDL 31 (Detailverantwortung liegt bei jeweiliger bewirtschaftenden Stelle)
Produktbereich	5.7	Wirtschaft und Tourismus		
Produktgruppe	5.7.1	Wirtschaftsförderung		
Produkt	5.7.1.002	Breitbandversorgung		

Textliche Kurzbeschreibung

Versorgung aller Haushalte und Gewerbebetriebe mit glasfasergestütztem schnellen Internet.

Ziele/Auftrag

Verbesserung und Stärkung der Infrastruktur

Auftragsgrundlage (Rechtsgrundlage, zugrundeliegende Beschlüsse ggf. je Leistung)

Gremienbeschlüsse

Zielgruppe (Zielgruppe ggf. je Leistung)

Bevölkerung, Betriebe

Politisches Gremium

Gemeindevertretung

Doppischer Produktplan 2026

Hauptproduktbereich	5	Gestaltung der Umwelt
Produktbereich	5.7	Wirtschaft und Tourismus
Produktgruppe	5.7.3	Allgemeine Einrichtungen und Unternehmen
Produkt	5.7.3.004	Bauhof

Textliche Kurzbeschreibung

Pflege und bauliche Unterhaltung von bebauten und unbebauten gemeindlichen Immobilien

Ziele/Auftrag

Erhaltung der gemeindlichen Infrastruktur

Auftragsgrundlage(Rechtsgrundlage, zugrundeliegende Beschlüsse ggf. je Leistung)

Gremienbeschlüsse

Zielgruppe (Zielgruppe ggf. je Leistung)

Bevölkerung

Politisches Gremium

Gemeindevertretung

Doppischer Produktplan 2026

Hauptproduktbereich	5	Gestaltung der Umwelt	verantwortlich:	FDL 10 (Detailverantwortung liegt bei jeweiliger bewirtschaftenden Stelle)
Produktbereich	5.7	Wirtschaft und Tourismus		
Produktgruppe	5.7.3	Allgemeine Einrichtungen und Unternehmen		
Produkt	5.7.3.005	Sonstige wirtschaftliche Unternehmen/Telekommunikation		

Textliche Kurzbeschreibung

Beteiligung an Wind-, Solarparks usw.

Ziele/Auftrag

Gewinnabschöpfung von wirtschaftlichen Unternehmen und aus Beteiligungen.

Auftragsgrundlage (Rechtsgrundlage, zugrundeliegende Beschlüsse ggf. je Leistung)

Gremienbeschluss

Zielgruppe (Zielgruppe ggf. je Leistung)

Bevölkerung, Betriebe

Politisches Gremium

Gemeindevertretung

Doppischer Produktplan 2026

Hauptproduktbereich	5	Gestaltung der Umwelt
Produktbereich	5.7	Wirtschaft und Tourismus
Produktgruppe	5.7.5	Tourismus

<u>Stand.-Kontensch. Teilergebnisplan</u> (Bundesland 01)		Ergebnis 2024	Ansatz 2025	Ansatz 2026	Planung 2027	Planung 2028	Planung 2029
54	10 = Erträge	0	0	0	0	0	0
	16 + sonstige Aufwendungen	621	300	400	400	400	400
	18 = Aufwendungen (Zeilen 11 bis 16)	621	300	400	400	400	400
	19 Ergebnis der laufenden Verwaltungstätigkeit (Zeilen 10 ./.. 18)	-621	-300	-400	-400	-400	-400
	22 = Finanzergebnis (Zeilen 20 und 21)	0	0	0	0	0	0
	23 = Ergebnis v. Berücksichtigung d. int. Leistungsbeziehungen (Zeilen 19 u. 22)	-621	-300	-400	-400	-400	-400
	26 = Ergebnis (= Zeilen 23, 24, 25)	-621	-300	-400	-400	-400	-400
	= Nettoabschreibungsaufwand	0	0	0	0	0	0
<u>Stand.-Kontensch. Teilfinanzplan</u> (Bundesland 01)		Ergebnis 2024	Ansatz 2025	Ansatz 2026	Planung 2027	Planung 2028	Planung 2029
74	9 = Einzahlungen aus laufender Verwaltungstätigkeit	0	0	0	0	0	0
	15 + sonstige Auszahlungen	621	300	400	400	400	400
	16 = Auszahlungen aus laufender Verwaltungstätigkeit (Zeilen 10 bis 15)	621	300	400	400	400	400
	17 = Saldo aus laufender Verwaltungstätigkeit (Zeilen 9 ./.. 16)	-621	-300	-400	-400	-400	-400
	26 = Summe der investiven Einzahlungen	0	0	0	0	0	0
	34 = Auszahlungen aus Investitionstätigkeit (Zeilen 27 bis 33)	0	0	0	0	0	0
	35 = Saldo aus Investitionstätigkeit (Zeilen 26 ./.. 34)	0	0	0	0	0	0
	35C = Saldo aus fremden Finanzmitteln	0	0	0	0	0	0
	36 = Finanzmittelüberschuss/-fehlbetrag (Zeilen 17 und 35C)	-621	-300	-400	-400	-400	-400

Doppischer Produktplan 2026

Hauptproduktbereich	5	Gestaltung der Umwelt	verantwortlich:	FDL 30 / 31 (Detailverantwortung liegt bei jeweiliger bewirtschaftenden Stelle)
Produktbereich	5.7	Wirtschaft und Tourismus		
Produktgruppe	5.7.5	Tourismus		
Produkt	5.7.5.001	Tourismus & Fremdenverkehr		

Textliche Kurzbeschreibung

Bau, Unterhaltung und Bewirtschaftung von Einrichtungen des Tourismus / Betreuung von Gästen

Ziele/Auftrag

Förderung des Tourismus zur Stärkung von Beherbergungsbetrieben und gastronomischen Betrieben

Auftragsgrundlage(Rechtsgrundlage, zugrundeliegende Beschlüsse ggf. je Leistung)

Gremienbeschlüsse

Zielgruppe (Zielgruppe ggf. je Leistung)

Gäste / Vermieter / Gastronomie etc.

Politisches Gremium

Gemeindevertretung

<u>Stand.-Kontensch. Teilergebnisplan</u> (Bundesland 01)		Ergebnis 2024	Ansatz 2025	Ansatz 2026	Planung 2027	Planung 2028	Planung 2029
54	10 = Erträge	0	0	0	0	0	0
	16 + sonstige Aufwendungen	621	300	400	400	400	400
	18 = Aufwendungen (Zeilen 11 bis 16)	621	300	400	400	400	400
	19 Ergebnis der laufenden Verwaltungstätigkeit (Zeilen 10 ./.. 18)	-621	-300	-400	-400	-400	-400
	22 = Finanzergebnis (Zeilen 20 und 21)	0	0	0	0	0	0
	23 = Ergebnis v. Berücksichtigung d. int. Leistungsbeziehungen (Zeilen 19 u. 22)	-621	-300	-400	-400	-400	-400
	26 = Ergebnis (= Zeilen 23, 24, 25)	-621	-300	-400	-400	-400	-400
	= Nettoabschreibungsaufwand	0	0	0	0	0	0

<u>Stand.-Kontensch. Teilfinanzplan</u> (Bundesland 01)		Ergebnis 2024	Ansatz 2025	Ansatz 2026	Planung 2027	Planung 2028	Planung 2029
74	9 = Einzahlungen aus laufender Verwaltungstätigkeit	0	0	0	0	0	0
	15 + sonstige Auszahlungen	621	300	400	400	400	400
	16 = Auszahlungen aus laufender Verwaltungstätigkeit (Zeilen 10 bis 15)	621	300	400	400	400	400
	17 = Saldo aus laufender Verwaltungstätigkeit (Zeilen 9 ./.. 16)	-621	-300	-400	-400	-400	-400
	26 = Summe der investiven Einzahlungen	0	0	0	0	0	0
	34 = Auszahlungen aus Investitionstätigkeit (Zeilen 27 bis 33)	0	0	0	0	0	0
	35 = Saldo aus Investitionstätigkeit (Zeilen 26 ./.. 34)	0	0	0	0	0	0
	35C = Saldo aus fremden Finanzmitteln	0	0	0	0	0	0
	36 = Finanzmittelüberschuss/-fehlbetrag (Zeilen 17 und 35C)	-621	-300	-400	-400	-400	-400

Doppischer Produktplan 2026

Hauptproduktbereich	6	Zentrale Finanzleistung
Produktbereich	6.1	Allgemeine Finanzwirtschaft
Produktgruppe	6.1.1	Steuern, allg. Zuweisungen, allg. Umlagen

<u>Stand.-Kontensch. Teilergebnisplan</u> (Bundesland 01)			Ergebnis 2024	Ansatz 2025	Ansatz 2026	Planung 2027	Planung 2028	Planung 2029
40	1	Steuern und ähnliche Abgaben	75.174	99.500	98.700	101.800	104.400	107.100
41	2	+ Zuwendungen und allgemeine Umlagen	56.523	70.200	77.600	79.900	83.000	85.400
45	7	+ sonstige ordentliche Erträge	0	100	100	100	100	100
	10	= Erträge	131.697	169.800	176.400	181.800	187.500	192.600
53	15	+ Transferaufwendungen	76.581	82.800	86.000	86.000	86.000	86.000
	18	= Aufwendungen (Zeilen 11 bis 16)	76.581	82.800	86.000	86.000	86.000	86.000
	19	Ergebnis der laufenden Verwaltungstätigkeit (Zeilen 10 ./ 18)	55.116	87.000	90.400	95.800	101.500	106.600
55	21	- Zinsen und sonstige Finanzaufwendungen	349	100	100	100	100	100
	22	= Finanzergebnis (Zeilen 20 und 21)	-349	-100	-100	-100	-100	-100
	23	= Ergebnis v. Berücksichtigung d. int. Leistungsbeziehungen (Zeilen 19 u. 22)	54.767	86.900	90.300	95.700	101.400	106.500
	26	= Ergebnis (= Zeilen 23, 24, 25)	54.767	86.900	90.300	95.700	101.400	106.500
		= Nettoabschreibungsaufwand	0	0	0	0	0	0

<u>Stand.-Kontensch. Teilfinanzplan</u> (Bundesland 01)			Ergebnis 2024	Ansatz 2025	Ansatz 2026	Planung 2027	Planung 2028	Planung 2029
60	1	Steuern und ähnliche Abgaben	71.850	99.500	98.700	101.800	104.400	107.100
61	2	+ Zuwendungen und allgemeine Umlagen	56.523	70.200	77.600	79.900	83.000	85.400
66	8	+ Zinsen und sonstige Finanzeinzahlungen	0	100	100	100	100	100
	9	= Einzahlungen aus laufender Verwaltungstätigkeit	128.373	169.800	176.400	181.800	187.500	192.600
75	13	+ Zinsen und sonstige Finanzauszahlungen	349	100	100	100	100	100
73	14	+ Transferauszahlungen	78.916	82.800	86.000	86.000	86.000	86.000
	16	= Auszahlungen aus laufender Verwaltungstätigkeit (Zeilen 10 bis 15)	79.265	82.900	86.100	86.100	86.100	86.100
	17	= Saldo aus laufender Verwaltungstätigkeit (Zeilen 9 ./ 16)	49.108	86.900	90.300	95.700	101.400	106.500
	26	= Summe der investiven Einzahlungen	0	0	0	0	0	0
	34	= Auszahlungen aus Investitionstätigkeit (Zeilen 27 bis 33)	0	0	0	0	0	0
	35	= Saldo aus Investitionstätigkeit (Zeilen 26 ./ 34)	0	0	0	0	0	0
35C		= Saldo aus fremden Finanzmitteln	0	0	0	0	0	0
	36	= Finanzmittelüberschuss/-fehlbetrag (Zeilen 17 und 35C)	49.108	86.900	90.300	95.700	101.400	106.500

Doppischer Produktplan 2026

Hauptproduktbereich	6	Zentrale Finanzleistung	verantwortlich:	FDL 20 (Detailverantwortung liegt bei jeweiliger bewirtschaftenden Stelle)
Produktbereich	6.1	Allgemeine Finanzwirtschaft		
Produktgruppe	6.1.1	Steuern, allg. Zuweisungen, allg. Umlagen		
Produkt	6.1.1.001	Steuern, allg. Zuweisungen, allg. Umlagen		

Textliche Kurzbeschreibung

Gemeindesteuern, Steueranteile, Steuerbeteiligungen und steuerähnliche Einnahmen sowie damit im Zusammenhang stehende Ausgaben, Allg. Zuweisungen wie Schlüsselzuweisungen, Finanzzuweisungen, Bedarfszuweisungen, Allg. Umlagen, z.B. Kreisumlagen, Amtsumlagen, Umlagen an Verwaltungsgemeinschaften, Investitionsschlüsselzuweisungen, pauschale Zuweisungen für Investitionen

Ziele/Auftrag

Sicherstellung der kommunalen Finanzierung

Auftragsgrundlage(Rechtsgrundlage, zugrundeliegende Beschlüsse ggf. je Leistung)

GG, GO, GemHVO, FAG

Zielgruppe (Zielgruppe ggf. je Leistung)

Amt, Gemeinden

Politisches Gremium

Gemeindevertretungen, Amtsausschuss

Stand.-Kontensch. Teilergebnisplan		Ergebnis 2024	Ansatz 2025	Ansatz 2026	Planung 2027	Planung 2028	Planung 2029
(Bundesland 01)							
40	1 Steuern und ähnliche Abgaben	75.174	99.500	98.700	101.800	104.400	107.100
41	2 + Zuwendungen und allgemeine Umlagen	56.523	70.200	77.600	79.900	83.000	85.400
45	7 + sonstige ordentliche Erträge	0	100	100	100	100	100
	10 = Erträge	131.697	169.800	176.400	181.800	187.500	192.600
53	15 + Transferaufwendungen	76.581	82.800	86.000	86.000	86.000	86.000
	18 = Aufwendungen (Zeilen 11 bis 16)	76.581	82.800	86.000	86.000	86.000	86.000
	19 Ergebnis der laufenden Verwaltungstätigkeit (Zeilen 10 ./ 18)	55.116	87.000	90.400	95.800	101.500	106.600
55	21 - Zinsen und sonstige Finanzaufwendungen	349	100	100	100	100	100
	22 = Finanzergebnis (Zeilen 20 und 21)	-349	-100	-100	-100	-100	-100
	23 = Ergebnis v. Berücksichtigung d. int. Leistungsbeziehungen (Zeilen 19 u. 22)	54.767	86.900	90.300	95.700	101.400	106.500
	26 = Ergebnis (= Zeilen 23, 24, 25)	54.767	86.900	90.300	95.700	101.400	106.500
	= Nettoabschreibungsaufwand	0	0	0	0	0	0
Stand.-Kontensch. Teilfinanzplan		Ergebnis 2024	Ansatz 2025	Ansatz 2026	Planung 2027	Planung 2028	Planung 2029
(Bundesland 01)							
60	1 Steuern und ähnliche Abgaben	71.850	99.500	98.700	101.800	104.400	107.100
61	2 + Zuwendungen und allgemeine Umlagen	56.523	70.200	77.600	79.900	83.000	85.400
66	8 + Zinsen und sonstige Finanzeinzahlungen	0	100	100	100	100	100
	9 = Einzahlungen aus laufender Verwaltungstätigkeit	128.373	169.800	176.400	181.800	187.500	192.600
75	13 + Zinsen und sonstige Finanzauszahlungen	349	100	100	100	100	100
73	14 + Transferauszahlungen	78.916	82.800	86.000	86.000	86.000	86.000
	16 = Auszahlungen aus laufender Verwaltungstätigkeit (Zeilen 10 bis 15)	79.265	82.900	86.100	86.100	86.100	86.100
	17 = Saldo aus laufender Verwaltungstätigkeit (Zeilen 9 ./ 16)	49.108	86.900	90.300	95.700	101.400	106.500

Doppischer Produktplan 2026

Hauptproduktbereich	6	Zentrale Finanzleistung	verantwortlich: FDL 20 (Detailverantwortung liegt bei jeweiliger bewirtschaftenden Stelle)					
Produktbereich	6.1	Allgemeine Finanzwirtschaft						
Produktgruppe	6.1.1	Steuern, allg. Zuweisungen, allg. Umlagen						
Produkt	6.1.1.001	Steuern, allg. Zuweisungen, allg. Umlagen						
<u>Stand.-Kontensch. Teilfinanzplan</u>			Ergebnis 2024	Ansatz 2025	Ansatz 2026	Planung 2027	Planung 2028	Planung 2029
(Bundesland 01)								
26 = Summe der investiven Einzahlungen			0	0	0	0	0	0
34 = Auszahlungen aus Investitionstätigkeit (Zeilen 27 bis 33)			0	0	0	0	0	0
35 = Saldo aus Investitionstätigkeit (Zeilen 26 ./ 34)			0	0	0	0	0	0
35C = Saldo aus fremden Finanzmitteln			0	0	0	0	0	0
36 = Finanzmittelüberschuss/-fehlbetrag (Zeilen 17 und 35C)			49.108	86.900	90.300	95.700	101.400	106.500

Doppischer Produktplan 2026

Hauptproduktbereich	6	Zentrale Finanzleistung
Produktbereich	6.1	Allgemeine Finanzwirtschaft
Produktgruppe	6.1.2	Sonstige allgemeine Finanzwirtschaft

<u>Stand.-Kontensch. Teilergebnisplan</u>		Ergebnis 2024	Ansatz 2025	Ansatz 2026	Planung 2027	Planung 2028	Planung 2029
(Bundesland 01)							
	10 = Erträge	0	0	0	0	0	0
	18 = Aufwendungen (Zeilen 11 bis 16)	0	0	0	0	0	0
	19 Ergebnis der laufenden Verwaltungstätigkeit (Zeilen 10 ./ 18)	0	0	0	0	0	0
46	20 + Finanzerträge	875	500	500	500	500	500
55	21 - Zinsen und sonstige Finanzaufwendungen	154	0	500	1.800	1.800	1.800
	22 = Finanzergebnis (Zeilen 20 und 21)	721	500	0	-1.300	-1.300	-1.300
	23 = Ergebnis v. Berücksichtigung d. int. Leistungsbeziehungen (Zeilen 19 u. 22)	721	500	0	-1.300	-1.300	-1.300
	26 = Ergebnis (= Zeilen 23, 24, 25)	721	500	0	-1.300	-1.300	-1.300
	= Nettoabschreibungsaufwand	0	0	0	0	0	0
<u>Stand.-Kontensch. Teilfinanzplan</u>		Ergebnis 2024	Ansatz 2025	Ansatz 2026	Planung 2027	Planung 2028	Planung 2029
(Bundesland 01)							
66	8 + Zinsen und sonstige Finanzeinzahlungen	875	500	500	500	500	500
	9 = Einzahlungen aus laufender Verwaltungstätigkeit	875	500	500	500	500	500
75	13 + Zinsen und sonstige Finanzauszahlungen	154	0	500	1.800	1.800	1.800
	16 = Auszahlungen aus laufender Verwaltungstätigkeit (Zeilen 10 bis 15)	154	0	500	1.800	1.800	1.800
	17 = Saldo aus laufender Verwaltungstätigkeit (Zeilen 9 ./ 16)	721	500	0	-1.300	-1.300	-1.300
	26 = Summe der investiven Einzahlungen	0	0	0	0	0	0
	34 = Auszahlungen aus Investitionstätigkeit (Zeilen 27 bis 33)	0	0	0	0	0	0
	35 = Saldo aus Investitionstätigkeit (Zeilen 26 ./ 34)	0	0	0	0	0	0
	35C = Saldo aus fremden Finanzmitteln	0	0	0	0	0	0
	36 = Finanzmittelüberschuss/-fehlbetrag (Zeilen 17 und 35C)	721	500	0	-1.300	-1.300	-1.300
692	37 + Aufnahme von Krediten f. Investitionen und -förderungsmaßnahmen	0	42.900	0	0	0	0
792	40 - Tilgung von Krediten für Inv. u. Inv.förderungsmaßn.	192.000	0	300	900	900	900

Doppischer Produktplan 2026

Hauptproduktbereich	6	Zentrale Finanzleistung	verantwortlich:	FDL 20 (Detailverantwortung liegt bei jeweiliger bewirtschaftenden Stelle)
Produktbereich	6.1	Allgemeine Finanzwirtschaft		
Produktgruppe	6.1.2	Sonstige allgemeine Finanzwirtschaft		
Produkt	6.1.2.001	Sonstige allgemeine Finanzwirtschaft		

Textliche Kurzbeschreibung

Rücklagen, Kredite, Kreditbeschaffungskosten, Schuldendienst, von Dritten gewährte Schuldendiensthilfen, kalkulatorische Einnahmen, Zinsen aus Geldanlagen und aus dem Giro- und Kontokorrentverkehr, Zinserträge soweit nicht einzelnen Aufgabenbereichen zuzuordnen

Ziele/Auftrag

Sicherstellung der kommunalen Finanzierung

Auftragsgrundlage(Rechtsgrundlage, zugrundeliegende Beschlüsse ggf. je Leistung)

GG, GO, GemHVO, FAG

Zielgruppe (Zielgruppe ggf. je Leistung)

Amt, Gemeinden

Politisches Gremium

Amtsausschuss, Gemeindevertretungen

Stand.-Kontensch. Teilergebnisplan		Ergebnis 2024	Ansatz 2025	Ansatz 2026	Planung 2027	Planung 2028	Planung 2029
(Bundesland 01)							
	10 = Erträge	0	0	0	0	0	0
	18 = Aufwendungen (Zeilen 11 bis 16)	0	0	0	0	0	0
	19 Ergebnis der laufenden Verwaltungstätigkeit (Zeilen 10 ./ 18)	0	0	0	0	0	0
46	20 + Finanzerträge	875	500	500	500	500	500
55	21 - Zinsen und sonstige Finanzaufwendungen	154	0	500	1.800	1.800	1.800
	22 = Finanzergebnis (Zeilen 20 und 21)	721	500	0	-1.300	-1.300	-1.300
	23 = Ergebnis v. Berücksichtigung d. int. Leistungsbeziehungen (Zeilen 19 u. 22)	721	500	0	-1.300	-1.300	-1.300
	26 = Ergebnis (= Zeilen 23, 24, 25)	721	500	0	-1.300	-1.300	-1.300
	= Nettoabschreibungsaufwand	0	0	0	0	0	0

Stand.-Kontensch. Teilfinanzplan		Ergebnis 2024	Ansatz 2025	Ansatz 2026	Planung 2027	Planung 2028	Planung 2029
(Bundesland 01)							
66	8 + Zinsen und sonstige Finanzeinzahlungen	875	500	500	500	500	500
	9 = Einzahlungen aus laufender Verwaltungstätigkeit	875	500	500	500	500	500
75	13 + Zinsen und sonstige Finanzauszahlungen	154	0	500	1.800	1.800	1.800
	16 = Auszahlungen aus laufender Verwaltungstätigkeit (Zeilen 10 bis 15)	154	0	500	1.800	1.800	1.800
	17 = Saldo aus laufender Verwaltungstätigkeit (Zeilen 9 ./ 16)	721	500	0	-1.300	-1.300	-1.300
	26 = Summe der investiven Einzahlungen	0	0	0	0	0	0
	34 = Auszahlungen aus Investitionstätigkeit (Zeilen 27 bis 33)	0	0	0	0	0	0
	35 = Saldo aus Investitionstätigkeit (Zeilen 26 ./ 34)	0	0	0	0	0	0
	35C = Saldo aus fremden Finanzmitteln	0	0	0	0	0	0
	36 = Finanzmittelüberschuss/-fehlbetrag (Zeilen 17 und 35C)	721	500	0	-1.300	-1.300	-1.300
692	37 + Aufnahme von Krediten f. Investitionen und -förderungsmaßnahmen	0	42.900	0	0	0	0

Doppischer Produktplan 2026

Hauptproduktbereich	6	Zentrale Finanzleistung	verantwortlich: FDL 20 (Detailverantwortung liegt bei jeweiliger bewirtschaftenden Stelle)					
Produktbereich	6.1	Allgemeine Finanzwirtschaft						
Produktgruppe	6.1.2	Sonstige allgemeine Finanzwirtschaft						
Produkt	6.1.2.001	Sonstige allgemeine Finanzwirtschaft						
<u>Stand.-Kontensch. Teilfinanzplan</u>			Ergebnis 2024	Ansatz 2025	Ansatz 2026	Planung 2027	Planung 2028	Planung 2029
(Bundesland 01)								
792	40 - Tilgung von Krediten für Inv. u. Inv.förderungsmaßn.		192.000	0	300	900	900	900

Übersicht der Investitions- maßnahmen

Produktplan 2026 Übersicht aller Investitionsmaßnahmen						
<u>Teilfinanzplan investiv</u>	Ergebnis 2024	Ansatz 2025	Ansatz 2026	Planung 2027	Planung 2028	Planung 2029
2100 Anbau Kita Albersdorf						
26 Summe der investiven Einzahlungen	0	0	0	0	0	0
27 Auszahlungen von Zuweis.und Zuschüss.f. Investitionen u. -förderungsmaßnahmen 781	0	42.900	0	0	0	0
3.6.5.002/2100.78180000 Zuweisungen&Zuschüsse f.Investitionen&Investitionsförderungsmaßn.Übrige Bereiche	0	42.900	0	0	0	0
34 Summe der investiven Auszahlungen (Zeilen 27 bis 33)	0	42.900	0	0	0	0
35 Saldo aus Investitionstätigkeit (Zeilen 26 ./.. 34)	0	-42.900	0	0	0	0
9998 Vermögensgegenstände (beweglich) 1000 - 2500 EUR						
26 Summe der investiven Einzahlungen	0	0	0	0	0	0
34 Summe der investiven Auszahlungen (Zeilen 27 bis 33)	0	0	0	0	0	0
35 Saldo aus Investitionstätigkeit (Zeilen 26 ./.. 34)	0	0	0	0	0	0
9999 Sammelposten bis 1000 EUR						
26 Summe der investiven Einzahlungen	0	0	0	0	0	0
29 + Auszahlungen für den Erwerb von beweglichem Anlagevermögen 783	2.820	0	0	0	0	0
5.4.1.001/9999.78320000 Auszahl.aErwerb beweglSachen dAnlverm.oberh.d.Wertgrenze 250€&b.einschl1000€	1.730	0	0	0	0	0
5.5.4.001/9999.78320000 Auszahl.aErwerb beweglSachen dAnlverm.oberh.d.Wertgrenze 250€&b.einschl1000€	1.090	0	0	0	0	0
34 Summe der investiven Auszahlungen (Zeilen 27 bis 33)	2.820	0	0	0	0	0
35 Saldo aus Investitionstätigkeit (Zeilen 26 ./.. 34)	-2.820	0	0	0	0	0